

AN から次世代へのバイヤーグループの UI の移行

計画リリース - 2026 年 2 月



概要: AN から次世代へのバイヤーグループ UI の移行 [[NP-69370](#)]

イノベーション対象 : サプライヤー

イネーブルメントモデル : 自動的に有効化

機能の説明:

- **バイヤーのグループ化機能:** バイヤー名
 - サプライヤーは、関連するバイヤーをグループにまとめることができます。
- **設定 → 得意先グループからアクセス可能**
- 顧客グループでは、サプライヤーがグループ化された顧客からのオーダーの通常設定のルーティングを上書きすることができます。
- 一貫性、ユーザビリティ、集中管理の強化

AN から次世代へのバイヤーグループ UI の移行 [[NP-69370](#)]

ソリューション: CommAuto

ペルソナ : サプライヤー



主な利点:

- **最新のナビゲーションおよび設定:**
 - NEXTGEN の [設定] ページから [バイヤーグループ] 設定にシームレスにアクセスできます。
- 直感的なインターフェイスを使用してバイヤーグループを作成、編集、および管理するための適切な権限を持つサプライヤー向けの機能強化。
- **詳細検索および割り当て:**
 - ANID などの基準を使用して関連するバイヤーを特定する強力な検索機能。
 - 最新の UI、API コールを介したグループへのバイヤーの割り当ての効率化
- **合理化されたグループ管理:**
 - 複数のバイヤーを個別に管理するのではなく、まとめて管理します。
- **堅牢な監査:**
 - NEXTGEN は、BTP 監査を介してすべてのバイヤーグループの作成、更新、および状況の変更を取得および追跡します。

ユーザストーリー

バイヤーグループは、適切な権限を持つサプライヤが、共通の特性またはビジネスニーズに基づいて、関連するバイヤーをグループにまとめることができる既存の機能です。

この拡張は、よりインタラクティブで直感的な NextGen エクスペリエンスへの [バイヤーグループ UI] の移行に重点を置いています。適切な権限を持つサプライヤは、バイヤーグループの作成、更新、および管理、バイヤーの割り当てまたは削除、およびバイヤーグループの削除を簡単に行うことができます。

サプライヤは、複数の基準 (AN ID、会社名など) を使用して、関連するすべてのバイヤーを検索することもできます。

cXML/EDI 変換やドキュメントルーティング設定などの従来の機能を引き続きサポートするために、[バイヤーグループ] ページには、ユーザーを GEN1 エクスペリエンスにリダイレクトする専用のセクションが含まれています。

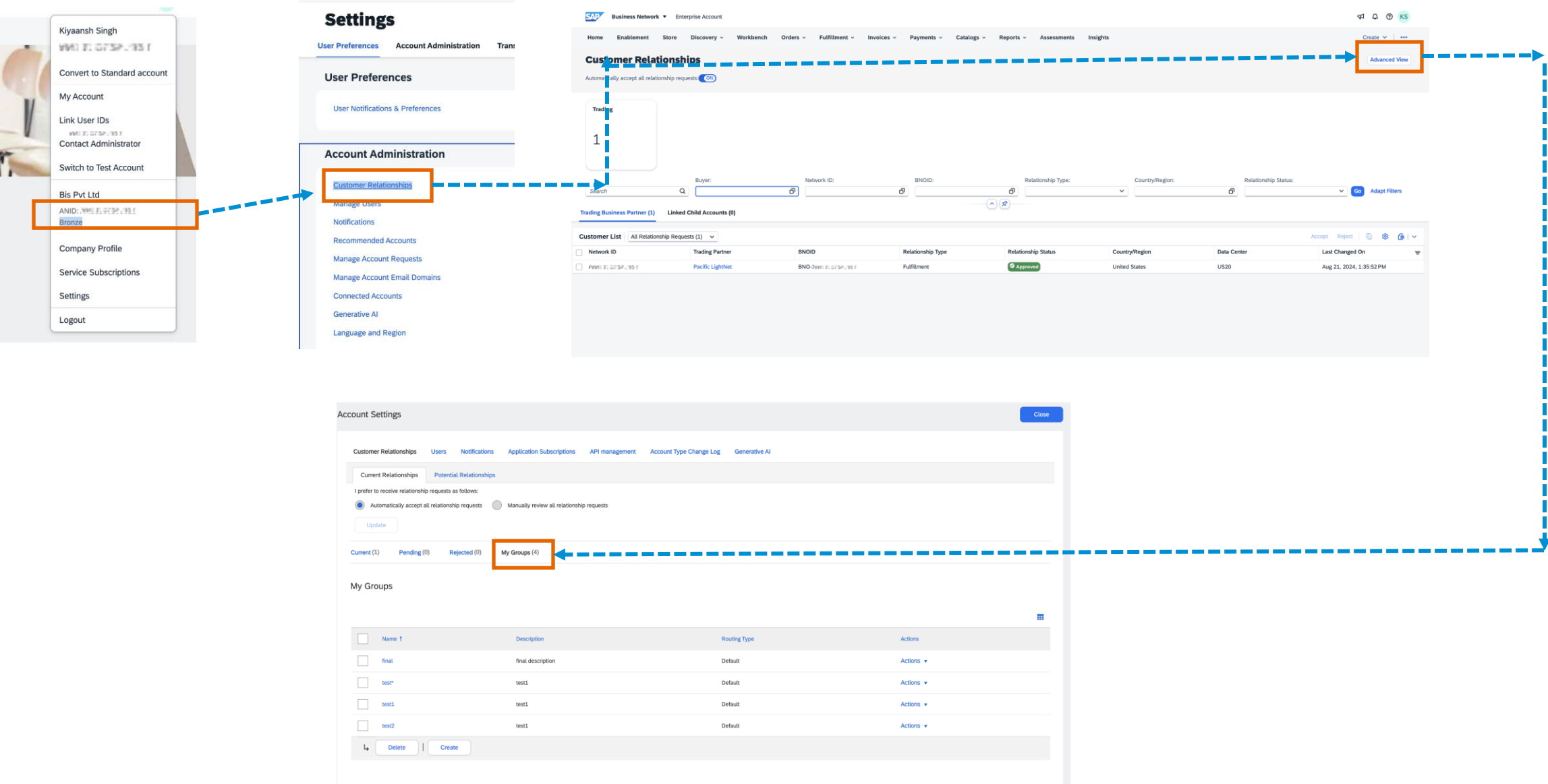
前提条件、制限事項、注意事項

前提条件

ユーザタイプ	Bronze サブスクリプション	顧客取引関係の表示	カスタマリレーションシップの管理	UI 表示	許可されたアクション
サプライヤ管理者	はい	はい	はい	得意先グループタブが表示される	<ul style="list-style-type: none">バイヤーグループの作成バイヤーグループの削除メンバーの割り当てメンバーの削除
サプライヤ管理者	いいえ	はい	はい	得意先グループタブが表示されない	None
サプライヤサブユーザー	はい	はい	はい	得意先グループタブが表示される	<ul style="list-style-type: none">バイヤーグループの作成バイヤーグループの削除メンバーの割り当てメンバーの削除
サプライヤサブユーザー	はい	はい	いいえ	得意先グループタブが表示される (登録/削除ボタンが非表示)	<ul style="list-style-type: none">メンバーの割り当てメンバーの削除
サプライヤサブユーザー	はい	いいえ	はい	得意先グループタブが表示される	<ul style="list-style-type: none">バイヤーグループの作成バイヤーグループの削除メンバーの割り当てメンバーの削除

機能の詳細 - サプライヤ側の従来のナビゲーション

前の UI



機能の詳細 - サプライヤ側の NEXTGEN ナビゲーション

新規 UI

The screenshot illustrates the navigation path for a supplier in the SAP Business Network NextGen interface. It shows the user menu, the Settings page, and the Customer Groups page.

User Menu: The user menu is open, showing the user 'fnSmith InJohn' (Administrator). The 'Switch to Test Account' option is highlighted. The 'Settings' option is also highlighted.

Settings Page: The 'Settings' page is displayed, showing the 'Account Administration' section. The 'Customer Groups' option is highlighted.

Customer Groups Page: The 'Customer Groups' page is displayed, showing a table of customer groups. The table has columns for Name, Description, Created On, Last Modified On, and Routing Type. The 'NewTestBuyerGroup' and 'Eco-Friendly Packaging Buyers' groups are highlighted.

Name	Description	Created On	Last Modified On	Routing Type
<input type="checkbox"/> NewTestBuyerGroup		11/15/21	11/15/21	Default
<input type="checkbox"/> Eco-Friendly Packaging Buyers	The "Eco-Friendly Packaging Buyer" group consists of vendors specializing in sustainable packaging solutions, committed to reducing environmental impact through innovative materials and practices.	11/16/21	11/16/21	Default
<input type="checkbox"/> Oracle		04/15/21	04/15/21	Default
<input type="checkbox"/> IBM		03/13/21	03/13/21	Default
<input type="checkbox"/> SAP Vietnam		02/23/21	02/23/21	Default
<input type="checkbox"/> SAP Germany		01/15/21	01/15/21	Default
<input type="checkbox"/> SAP USA		01/15/21	01/15/21	Default

機能の詳細

前の UI

GEN1
画面登録

The screenshot shows the 'Customer Group' registration form in the old GEN1 UI. It includes a 'Name' field with a 'Final' label, a 'Description' field with a 'Final description' label, and a 'Members' section with a 'Remove' button. Below the members section is a 'Select members' area with a list of members and an 'Add' button. The form has 'Submit' and 'Cancel' buttons at the bottom right.

GEN1
画面編集

The screenshot shows the 'Customer Group' editing form in the old GEN1 UI. It includes a 'Name' field with a 'Final' label, a 'Description' field with a 'Final description' label, and a 'Members' section with a 'Remove' button. Below the members section is a 'Select members' area with a list of members and an 'Add' button. The form has 'Submit' and 'Cancel' buttons at the bottom right.

新規 UI

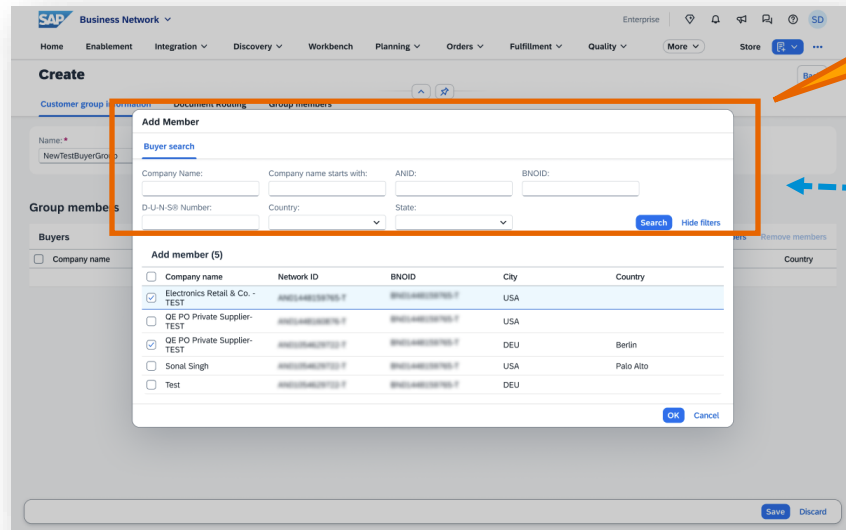
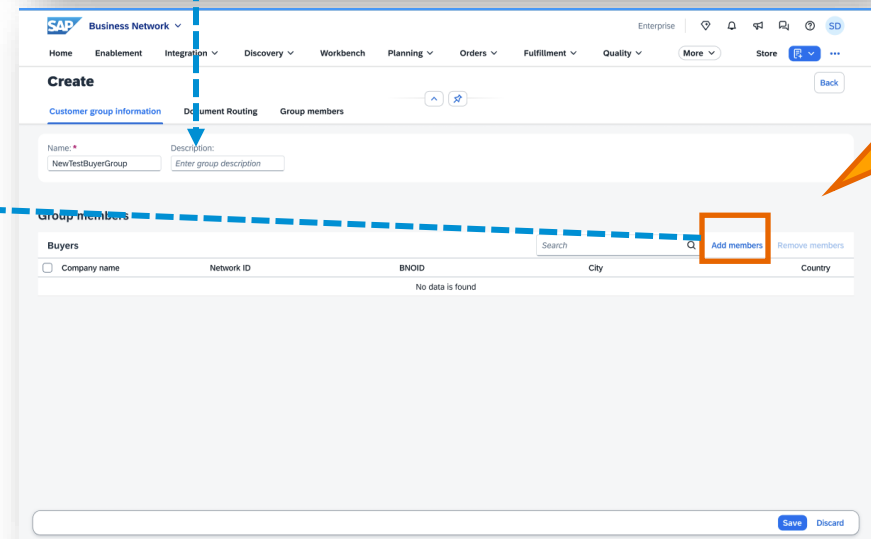
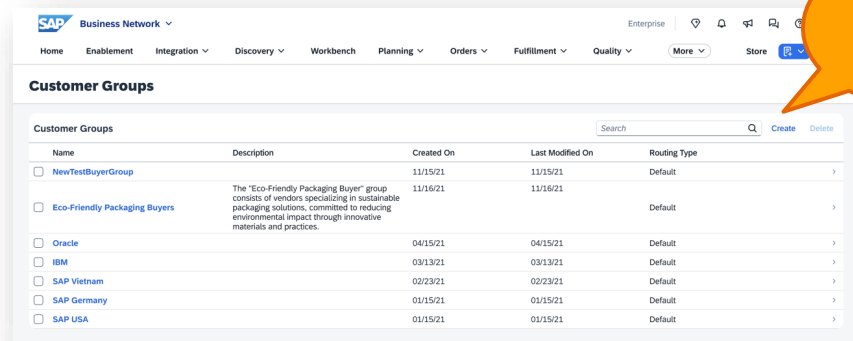
NEXTGEN 登
録画面

The screenshot shows the 'Create' screen for the new NEXTGEN UI. It includes a 'Customer Group Information' section with a 'Name' field (labeled 'Enter group name') and a 'Description' field (labeled 'Enter group description'). Below this is a 'Group Members' section with a table of members. The table has columns for 'Company Name', 'Network ID', 'BNOID', 'City', and 'Country'. The table is currently empty, showing 'No data'. There are 'Add Members' and 'Remove Members' buttons. The form has 'Submit' and 'Cancel' buttons at the bottom right.

NEXTGEN 編
集画面

The screenshot shows the 'Edit' screen for the new NEXTGEN UI. It includes a 'Buyer group information' section with a 'Name' field (labeled 'Displayed text') and a 'Description' field (labeled 'Displayed text'). Below this is a 'Document Routing' section with a 'Customer Group Document Routing Settings' link. Below that is a 'Group members' section with a table of members. The table has columns for 'Company name', 'Network ID', 'BNOID', 'City', and 'Country'. The table contains two rows of data: 'Electronic Retailers & Co.' and 'QE PO Private Buyer-TEST'. There are 'Add members' and 'Remove members' buttons. The form has 'Submit' and 'Cancel' buttons at the bottom right.

バイヤーグループのフローの作成



バイヤーグループのフローの編集

発注者グループを開きます。'編集'をクリックします。

編集モードの購買担当者グループ

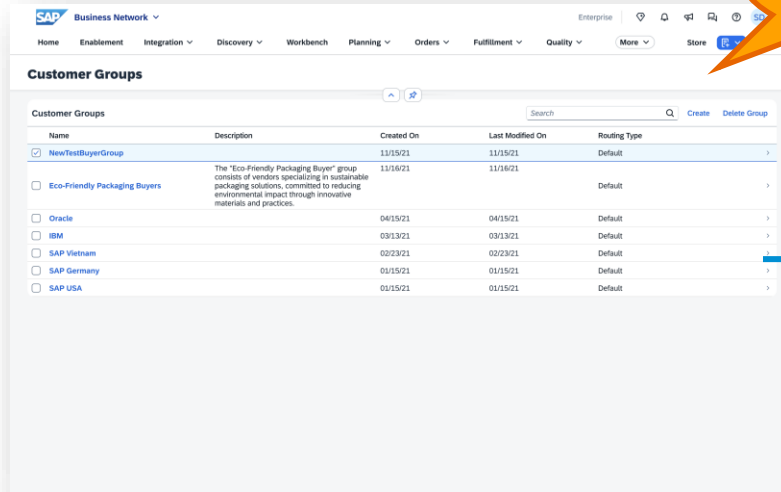
グループから削除する発注者を選択

[顧客グループのドキュメントルーティング設定] オプションをクリックして、GEN1 [ルーティングの変更] ページに移動します。

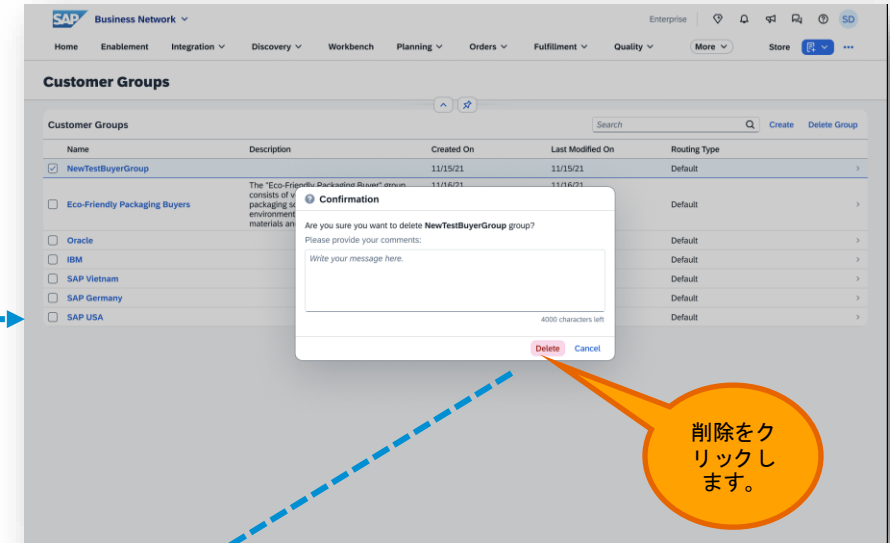
メンバーを削除

バイヤーグループのフローの削除

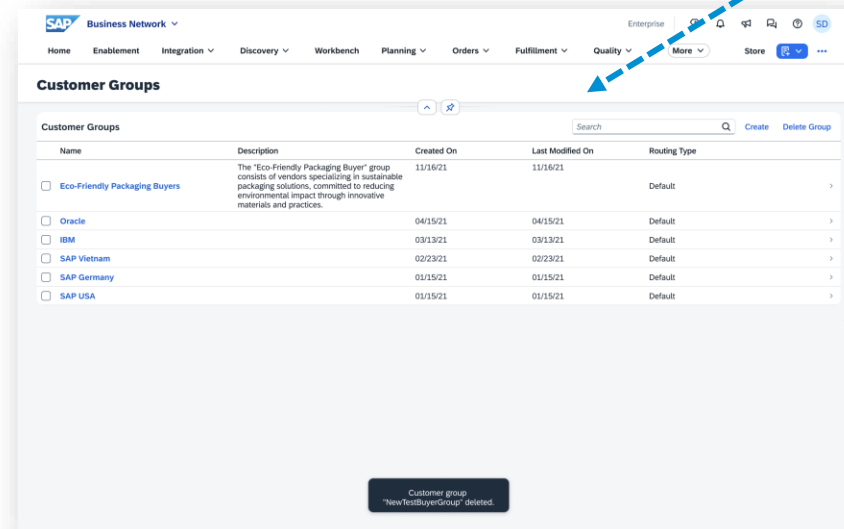
発注者グループ
を選択します。
[Delete Group]
をクリックしま
す。



Name	Description	Created On	Last Modified On	Routing Type
<input checked="" type="checkbox"/> NewTestBuyerGroup		11/15/21	11/15/21	Default
<input type="checkbox"/> Eco-Friendly Packaging Buyers	The "Eco-Friendly Packaging Buyer" group consists of vendors specializing in sustainable packaging solutions, committed to reducing environmental impact through innovative materials and practices.	11/16/21	11/16/21	Default
<input type="checkbox"/> Oracle		04/15/21	04/15/21	Default
<input type="checkbox"/> IBM		03/13/21	03/13/21	Default
<input type="checkbox"/> SAP Vietnam		02/23/21	02/23/21	Default
<input type="checkbox"/> SAP Germany		01/15/21	01/15/21	Default
<input type="checkbox"/> SAP USA		01/15/21	01/15/21	Default



削除をク
リックし
ます。



Name	Description	Created On	Last Modified On	Routing Type
<input type="checkbox"/> Eco-Friendly Packaging Buyers	The "Eco-Friendly Packaging Buyer" group consists of vendors specializing in sustainable packaging solutions, committed to reducing environmental impact through innovative materials and practices.	11/16/21	11/16/21	Default
<input type="checkbox"/> Oracle		04/15/21	04/15/21	Default
<input type="checkbox"/> IBM		03/13/21	03/13/21	Default
<input type="checkbox"/> SAP Vietnam		02/23/21	02/23/21	Default
<input type="checkbox"/> SAP Germany		01/15/21	01/15/21	Default
<input type="checkbox"/> SAP USA		01/15/21	01/15/21	Default

Customer group "NewTestBuyerGroup" deleted.

バイヤーグループ
が削除されました。

ありがとうございます。

連絡先情報:

名称: Bisman Kaur

電子メール: bisman.kaur@sap.com



フォローしてくだ
さい



www.sap.com/contactsap

© 2025 SAP SE or an SAP affiliate company. All rights reserved.

本書のいかなる部分も SAP SE または SAP 関連会社の明示的な許可なくして、いかなる形式、目的を問わず、複写、または送信することを禁じます。本書に記載された情報は、予告なしに変更されることがあります。SAP SE 及びその頒布業者によって販売される一部のソフトウェア製品には、他のソフトウェアベンダーの専有ソフトウェアコンポーネントが含まれています。製品仕様は、国ごとに変わる場合があります。これらの文書は SAP SE または SAP 関連会社が情報提供のためにのみ提供するもので、いかなる種類の表明および保証を伴うものではなく、SAP またはその関連会社は文書に関する誤記・脱落等の過失に対する責任を負うものではありません。SAP または SAP 関連会社の製品およびサービスに対する唯一の保証は、当該製品およびサービスに伴う明示的保証がある場合に、これに規定されたものに限られます。本書のいかなる記述も、追加の保証となるものではありません。特に、SAP SE またはその関連会社は、本書または関連文書に概説された事業の実現、またはそこに記載されたいかなる機能の開発またはリリースに対する義務も負いません。本書、若しくは関連の提示物、及び SAP SE 若しくはその関連会社の戦略並びに将来の開発物、製品、及び/又はプラットフォームの方向性並びに機能はすべて、変更となる可能性があり、SAP SE 若しくはその関連会社は、随時、理由の如何を問わずに事前の予告なく変更できるものとする。本書に記載する情報は、何らかの具体物、コード、若しくは機能を提供するという確約、約束、又は法的義務には当たりません。将来の見通しに関する記述はすべて、さまざまなリスクや不確定要素を伴うものであり、実際の結果は、予測とは大きく異なるものとなる可能性があります。読者は、これらの将来の見通しに関する記述に過剰に依存しないよう注意が求められ、購入の決定を行う際にはこれらに依拠するべきではありません。本書に記載される SAP 及びその他の SAP の製品やサービス、並びにそれらの個々のロゴは、ドイツ及びその他の国における SAP SE（又は SAP の関連会社）の商標若しくは登録商標です。本書に記載されたその他すべての製品およびサービス名は、それぞれの企業の商標です。商標に関する詳細の情報や通知に関しては、www.sap.com/trademark をご覧ください。