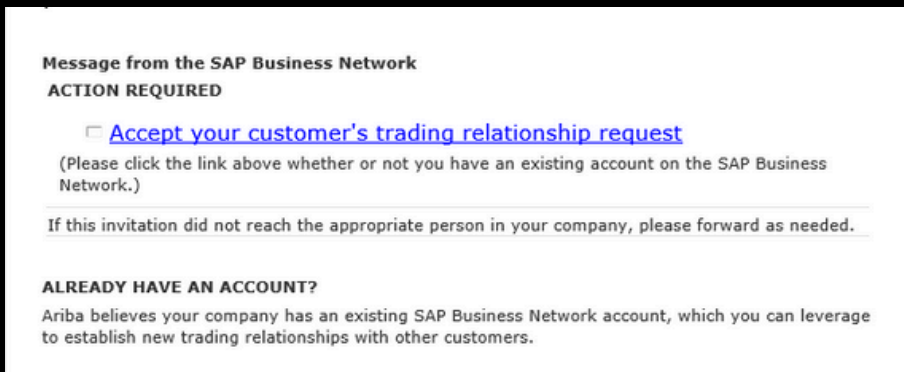


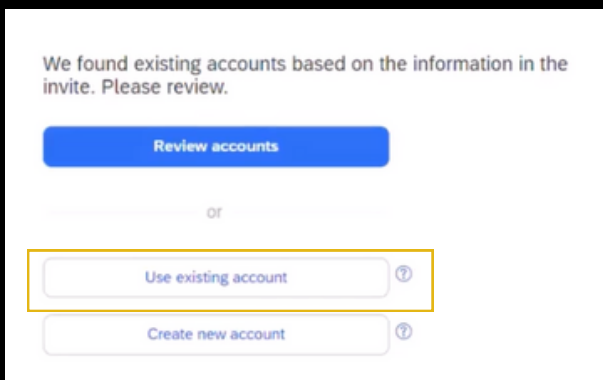
ACCÉDER À SAP BN : GUIDE ÉTAPE PAR ÉTAPE

Votre entreprise est-elle déjà enregistrée sur SAP Business Network et effectue-t-elle des transactions avec une autre entreprise par le biais de la plateforme ?

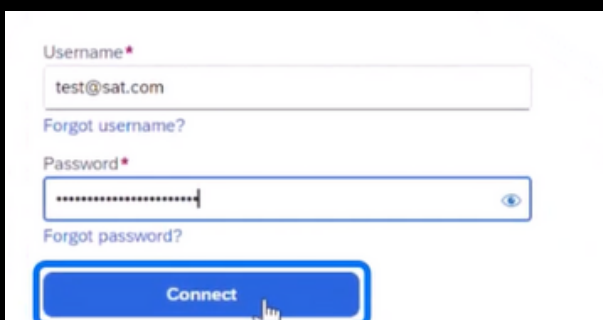
- 1 Recherchez dans vos courriels une notification d'Anheuser-Busch x SAP Ariba (exemple ci-dessous). Cet avis est une **demande de relation d'affaires (TRR)**. Veuillez **accepter le TRR** pour activer votre relation avec Anheuser-Busch et/ou Labatt.



- 2 Si vous cliquez sur Accepter le TRR de votre client, vous arriverez sur la page de connexion de SAP Business Network. Puisque vous avez déjà un compte, **veuillez choisir de vous connecter avec un compte existant**.



- 3 **Entrez votre nom d'utilisateur et votre mot de passe et cliquez sur « connect »**. Notez que vous devez être l'administrateur de votre compte pour pouvoir vous connecter.



- 4 Félicitations! Vous êtes maintenant connecté à Anheuser-Busch et/ou Labatt sur SAP Business Network.