

Corteva

Formación para proveedores de la Cuenta Standard

Público



ON24 Resumen de pantalla: Público

Expandir
Slideview

Widget de
recursos

Vista de
diapositiva

The screenshot displays the ON24 public interface for a presentation titled "TEST - Screenshot On24 Summit Revamp". The interface features a main slide area with a video player and a slide deck. The slide deck content includes the SAP Ariba logo, a placeholder for a buyer's name ("<<Buyer's Name>>"), the title "Summit Deck", and a "Logo Cliente" placeholder. The slide is labeled "PUBLIC".

Surrounding the main slide are several widgets:

- Resource List:** A widget for listing resources, currently empty.
- Q&A:** A widget for questions and answers, currently empty. A message at the bottom states: "New question submission has been disabled by the organizer."
- Speaker Bio:** A widget displaying speaker information. It features two speakers: Evan Koser (Supplier Education Specialist at SAP Ariba) and Emily Marcus (Supplier Education Specialist at SAP Ariba). Each bio includes a photo and a brief description of their role and interests.

At the bottom of the interface is a navigation bar with icons for: Home, Q&A, Chat, Video, Help, Documents, Profile, and Settings. A "Media Player" control is also visible, showing a play button, a progress bar at 00:00/00:00, and volume controls.

Ocultar/mostrar
widgets

Widget de
preguntas y
respuestas

Información del
orador

Agenda del día

Presentaciones del orador

Resumen de la iniciativa de Corteva

Descripción SAP Business Network:

- Beneficios y funcionalidades
- Detalles cuenta Standard

Siguientes Pasos:

- ¿Cómo registrarse?
- Opción de cuenta Enterprise
- Especificaciones de Corteva
- Demostración del sistema

Contacto y soporte



Presentaciones del orador



Maribel Martinez

Miembro del equipo de compras



Gabriel de Britto

Miembro del equipo de capacitación



Resumen de la iniciativa de Corteva



Beneficios para Corteva y nuestros proveedores

1


Una plataforma de compras para interactuar fácilmente con nuestros proveedores

2

Una fuente de verdad para estandarizar procesos

3

Reducción del tiempo de intercambio de información con proveedores de extremo a extremo



¿Qué significa esto para ustedes, nuestros proveedores?

¿Qué cambiará?

Cómo interactuamos con usted. SAP Business Network se utilizará para:


- ✓ Intercambiar y habilitar transacciones, como:
 - ✓ Ordenes de compra
 - ✓ Avisos anticipados de envío (ASN) y confirmaciones de pedido (OC)
 - ✓ Cambiar ordenes
 - ✓ Catálogos manejados por el proveedor (cuando lo determine un comprador de Corteva)

- ✓ Intercambiar documentos estratégicos, como:
 - ✓ Registro de proveedores
 - ✓ Calificación
 - ✓ Cuestionarios Modulares
 - ✓ Cotizaciones

¿Qué es lo que no cambiará?

- ✓ Su relación comercial con Corteva
- ✓ Facturación; La facturación debe continuar como hasta ahora, según los requisitos locales.

¿Cuáles son los próximos pasos?

1. Participar en sesiones informativas para proveedores 
2. El equipo de SAP Ariba podría comunicarse con usted para establecer una Solicitud de relación comercial (TRR) con Corteva
3. Esté preparado para recibir una solicitud para participar en el registro de proveedores migrados en SAP Business Network, aproximadamente en marzo/abril
4. Asistir a capacitaciones sobre cómo funciona el sistema aproximadamente a fines de marzo/abril
5. Corteva está en proceso de actualizar la información de contacto de los proveedores. Si aún no ha completado el formulario, haga clic [aquí](#) para hacerlo

Corteva saldrá en vivo en Abril 2024!

¡Haz preguntas! Interactúe con Ariba y Corteva
(supplier_enablement_latam@corteva.com)

¡Atención!

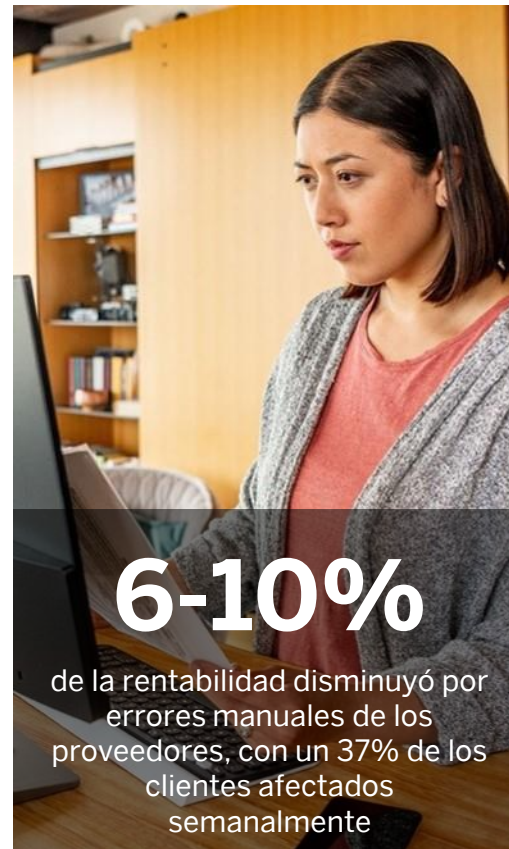
Corteva adoptará la solución Ariba Supplier Management (Ariba SLP) para la interacción con los proveedores con el fin de **mejorar** y **reducir** el tiempo de colaboración. (Este servicio es gratuito)

¿Qué significa Ariba SLP para usted?

- Mejor gestión de los datos de tu empresa en el sistema de Corteva.
- La capacidad de proporcionar más información sobre su negocio

Corteva lo invitará a una sesión informativa para explicar los próximos pasos de esta solución aproximadamente a principios de marzo.

Los proveedores se enfrentan a desafíos comunes



Tres razones principales para utilizar SAP Business Network



Digitalización global

Puede buscar clientes que utilizan SAP Business Network en todo el mundo



Retención de clientes

Brinde soporte al plan de negocio estratégico de su cliente



Recibir pagos más rápidamente

Confíe en que toda la información de los pedidos es completa y precisa



Ciclo de red empresarial estándar

Comprador



Proveedor



¿Qué es SAP Business Network, cuenta Standard?

- Cuenta básica que le da acceso a SAP Business Network
- Recepción de pedidos de compra por correo electrónico interactivo
- Enviar documentos electrónicos a través de SAP Business Network
- **Sin Tarifas**
- Previsto para proveedores bajo volumen de transacciones



Cuenta Standard

Diseñada para simplificar las transacciones, los proveedores pueden mantenerse al tanto de las necesidades del comprador incluso con una experiencia de comercio electrónico limitada.

La cuenta Standard es ideal para revisar y enviar documentos, publicar catálogos electrónicos y más.

GRATUITO PARA CUALQUIER PROVEEDOR

- No hay tarifas relacionadas con documentos ni límites de transacción
- Recibir y responder a pedidos de compra con documentos electrónicos (p. ej., Confirmaciones de pedido, Avisos de expedición, Hojas de entrada de servicios o Facturas)
- Verificar actualizaciones de estado de documento
- Gestionar catálogos

ACCESO CENTRALIZADO

- Portal en línea y aplicación móvil de proveedores para acceder a toda la información y documentos relevantes
- Recibir notificaciones en tiempo real de los compradores por correo electrónico y notificaciones de inserción de la aplicación móvil
- Acceda a otras soluciones de SAP Business Network como Discovery* en una única cuenta

*Aunque la cuenta Standard es gratuita, el uso de capacidades avanzadas adicionales y otras soluciones puede generar tarifas



AUMENTO DE LOS INGRESOS

SAP Business Network Discovery

Reciba leads calificados

Un registro rápido de 5 minutos activará los leads calificados enviados directamente a su bandeja de entrada

Ahorrar tiempo

Más visibilidad frente a los compradores cuando buscan activamente nuevos proveedores

Venda eficazmente

Aproveche la comunidad de SAP Business Network para ponerse al frente de los compradores con los que aún no está trabajando

Gane nuevos negocios

Aproveche USD 5 mil millones en nuevas oportunidades publicadas anualmente

Aumentar la interactividad

Comunicarse con compradores y prospectos en tiempo real



MANTÉNGASE AL MÁS DE LA FECHA

Aplicación móvil de proveedor

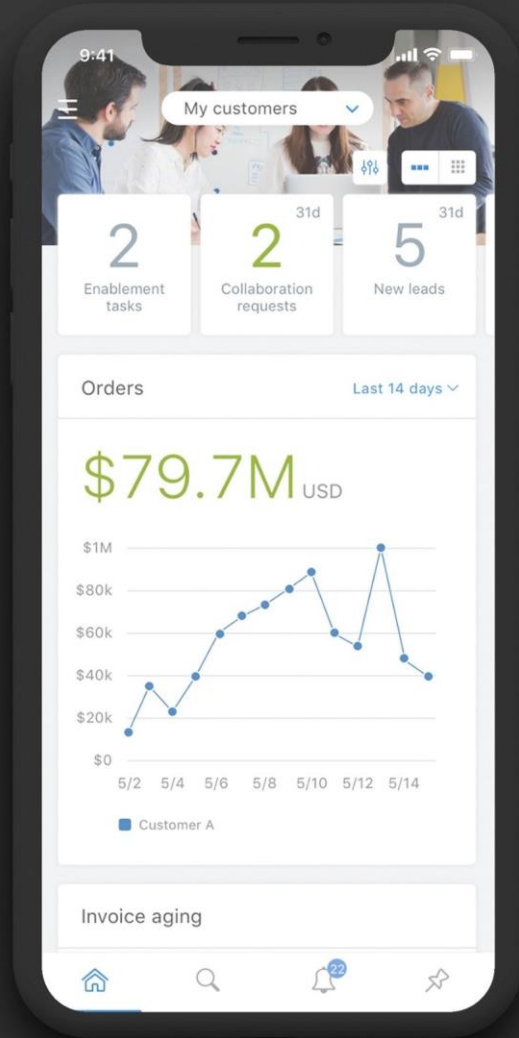
La aplicación móvil SAP Business Network Supplier ayuda a los proveedores a llevar sus negocios en donde estén. Independientemente del tipo de cuenta, los proveedores pueden mantenerse conectados con sus clientes en sus dispositivos iPhone o Android.

Funciones clave de la aplicación móvil

- Obtener notificaciones en tiempo real
- Crear documentos desde cualquier lugar
- Encuentre documentos rápidamente
- Mejorar la visibilidad de las facturas

Con un inicio de sesión biométrico rápido y fácil y disponibilidad en más de 24 idiomas, la aplicación móvil es la mejor manera de tener más capacidad de respuesta y estar mejor informada.

MÁS INFORMACIÓN



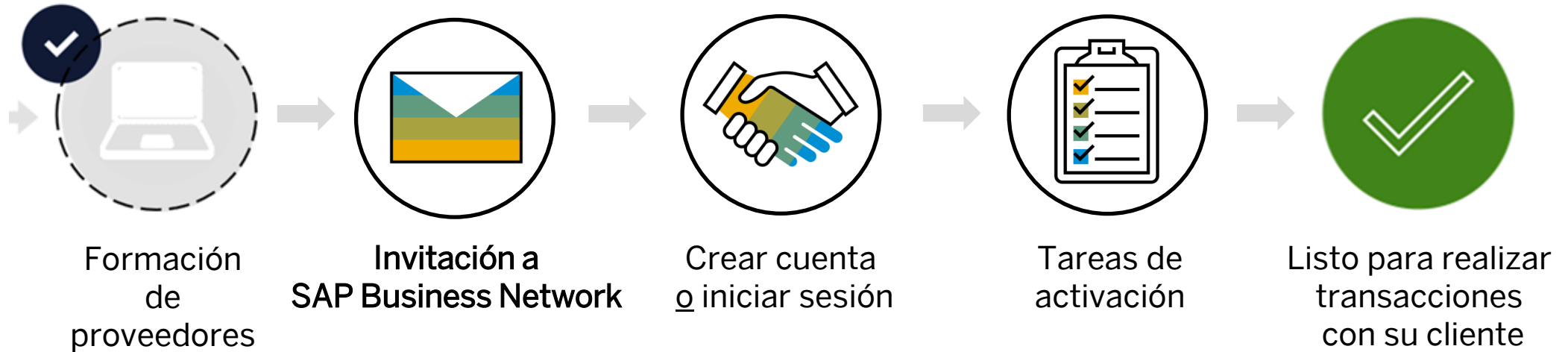
App Store



Google Play

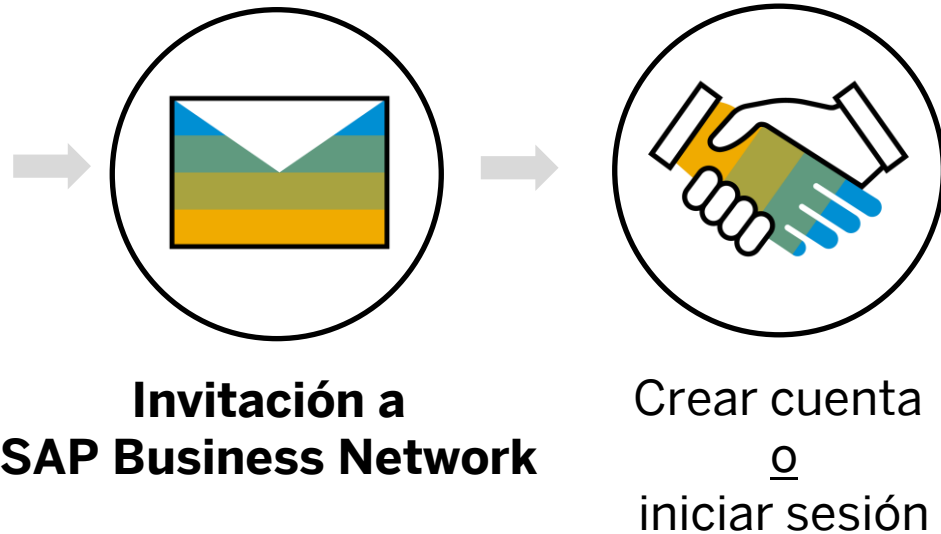


Resumen de los próximos pasos



Próximos pasos

Paso 1 – 2



Recibirá el correo electrónico de invitación de SAP Business Network de su cliente por correo electrónico. Acepte la invitación.

IMPORTANTE:

Antes de aceptar la invitación:

1. Alinear internamente
2. Designar / saber administrador

¿Ya tiene una cuenta Enterprise?



- A. Gestione dos cuentas independientes** Crea una nueva cuenta Standard para esta relación una vez que reciba el primer pedido de compra.

La relación con su cliente seguirá siendo gratuita.



- B. Agrega su cliente a su Cuenta Enterprise** iniciando sesión con las credenciales de acceso una vez que reciba la primera orden de compra del cliente

Añadir el cliente a su cuenta Enterprise existente puede estar sujeto a tarifas.





CRECER Y AUTOMATIZAR SU NEGOCIO

Cuenta Enterprise

Para los proveedores con necesidades más avanzadas, una cuenta Enterprise puede ser más adecuada.

Las cuentas Enterprise son cuentas pagadas en función del uso.

CAPACIDADES AVANZADAS

- Automatice procesos específicos con integración de máquina a máquina
- Cursos prioritarios de soporte, capacitación y capacitación
- Archivar facturas
- Informes de ventas y transacciones
- Capacidades de generación de leads

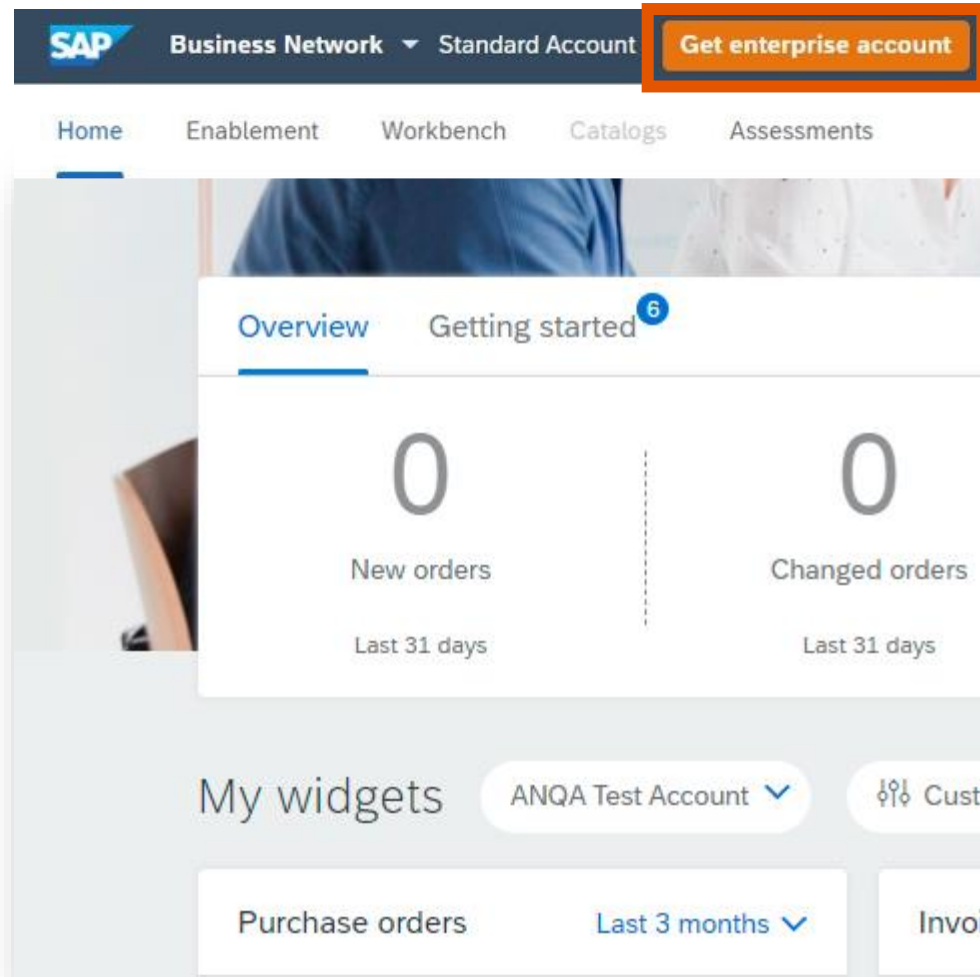
IDEAL PARA

- Proveedores que tienen más experiencia con el comercio electrónico
- Buscan crecer o fortalecer su negocio en SAP Business Network
- Tienen necesidades específicas del comprador que no son compatibles con la cuenta Standard

Comparación de capacidades de cuenta

Funciones	Cuenta Standard	Cuenta Enterprise
Acceso	Notificaciones por correo electrónico/workbench	Panel de instrucciones/panel de trabajo en línea
Perfil de empresa	✓	✓
Pedido de compra, confirmación de pedido (total y parcial), aviso de expedición, hoja de entrada de servicios, factura (sin pedido), abono	✓	✓
Catálogos electrónicos	✓ Solo autoservicio	✓
Estado del documento	Notificaciones por correo electrónico/workbench	<ul style="list-style-type: none"> • Workbench con fácil acceso desde cualquier navegador • Pestañas temáticas
Archivo legal	Notificación por correo electrónico y descarga en línea	<ul style="list-style-type: none"> • Archivo a largo plazo para el cumplimiento global (se aplican restricciones regionales) • Capacidad de descargar facturas en masa para archivo local
Soporte	Centro de ayuda en línea <ul style="list-style-type: none"> • Documentación • Vídeos de formación • Recomendaciones o consejos del usuario 	<ul style="list-style-type: none"> • Soporte por teléfono, chat o correo electrónico • Acceso directo a expertos en habilitación para asistencia de incorporación • Soporte técnico para la asistencia en la configuración y la integración • Cursos de formación en línea
Integración	✗	✓
Informes	✗	✓
Relaciones con varios clientes	✓	✓
Varios usuarios	✓	✓
Aplicación móvil	✓	✓
Descubrimiento	✓ Es posible que se apliquen tasas para responder a oportunidades. Haga clic aquí para obtener más información.	✓ Es posible que se apliquen tarifas para responder a oportunidades. Haga clic aquí para obtener más información.
Tasas	GRATIS	Pueden aplicarse tarifas. Consulte los detalles completos.

¿Cómo actualizar de una Cuenta Standard a una cuenta Enterprise?



Upgrade to realize the full value of SAP Business Network!

	STANDARD ACCOUNT Your current account	ENTERPRISE ACCOUNT Upgrade
FULFILLMENT		
Orders and invoices	<ul style="list-style-type: none">✓ Respond to emailed orders using features that your customer requests, like order confirmations, ship notices and invoices✓ Check invoice status and create non-PO invoices, if supported by your customer	<ul style="list-style-type: none">✓ Skip the emails. Get and manage orders and invoices all on Business Network.✓ Use CSV uploads to manage large documents.
Catalogs	<ul style="list-style-type: none">✓ Publish catalogs that detail your products and services *	<ul style="list-style-type: none">✓ Publish catalogs that detail your products and services
Integration		<ul style="list-style-type: none">✓ Integrate with your backend systems through CXML or EDI
Legal Archive		<ul style="list-style-type: none">✓ Access to long-term invoice archiving (regional restrictions apply)
Reporting		<ul style="list-style-type: none">✓ Get reports to track transactions and sales activities
Support	Help Center	<ul style="list-style-type: none">✓ Help Center, phone, chat, and web form
Fees	Free	Based on usage

*Standard account users will self-enable catalogs. Help center content and documentation is available for self-service.


By the way, you can use these with any account.

SELLING		
Ariba Discovery	- ✓ Join our business matchmaking service to get high quality sales leads. [Fees may apply](#)	
Sourcing, Contract Management	- ✓ Attract potential customers with your profile and get invited to auctions and other events.	

[Learn more](#) about all the features of SAP Business Network.

Próximos pasos

Paso 3



Completar
tareas de
activación

Después de completar el cuestionario de registro, deberá iniciar sesión en su cuenta de SAP Business Network para completar las tareas de activación.

Próximos pasos

Paso 4: Tareas de activación

<https://supplier.ariba.com>


SAP Business Network

Supplier Login

Your company Jon Doe Testfirma is already registered.
If you don't have a user account, request one now.

[Forgot Username or Password](#)

SAP Business Network Supplier Training



This learning resource is designed to assist you using your SAP Business Network Account. Enjoy all the benefits of being an SAP Business Network supplier.

Su cliente utilizará SAP Business Network para propuestas y cuestionarios y para intercambiar documentos electrónicos.

Puede hacer clic en Business Network, en la esquina superior izquierda, en cualquier momento para cambiar entre Propuestas y cuestionarios y Business Network.

Inicie sesión o cambie a Business Network para completar las tareas de activación para su cliente.

Siguientes pasos

Completados



Listo para
realizar
transacciones
con
su cliente

Enhorabuena, ahora está listo para realizar transacciones con su cliente.

Portal de Información del Proveedor

The image displays two screenshots of the SAP Business Network Enterprise Account interface. The left screenshot shows the main dashboard with a navigation menu on the right. The right screenshot shows the 'Account Settings' page, which is highlighted with an orange border. An orange arrow points from the 'Settings' option in the navigation menu to the 'Account Settings' page.

Navigation Menu (Left Screenshot):

- ACCOUNT SETTINGS
 - Customer Relationships
 - Users
 - Notifications
 - Account Hierarchy
 - Application Subscriptions
 - Account Registration
 - Service Subscriptions
 - Settings

Account Settings Page (Right Screenshot):

Customer Relationships | Users | Notifications | Account Hierarchy | Application Subscriptions | Account Registration | API management

Current Relationships | Potential Relationships

I prefer to receive relationship requests as follows:

Automatically accept all relationship requests Manually review all relationship requests

Update

Current (1) | Pending (0) | Rejected (0)

Current Customers

Filter

View customer relationships across all linked child accounts

Customers

Enter customer name or Network ID

Apply | Reset

<input type="checkbox"/>	Customer	Network ID	Relationship Type	Approved Date	Supplier Information Portal	Routing Type	Actions
<input type="checkbox"/>	Test Buyer	AN01009994047	Trading	5 May 2021		Default	Actions

Centro de ayuda de SAP Business Network

The screenshot shows the SAP Business Network dashboard. At the top, there is a navigation bar with 'Home', 'Enablement', 'Workbench', 'Orders', 'Fulfillment', 'Invoices', 'Payments', 'Catalogs', 'Reports', and 'Messages'. A 'Create' button is visible. Below the navigation bar, there are filters for 'Orders and Releases', 'All customers', 'Exact match', and 'Order number'. The main dashboard area features four key metrics: 18 Enablement Tasks, 271 New orders, 13 Changed orders, and 300 Orders to invoice, all for the last 90 days. Below these are 'My widgets' including 'Purchase orders' (€569K EUR), 'Invoice aging' (€467K EUR), and 'Application gateway'. A 'Help Topics' menu is overlaid on the right side, with 'Support' highlighted. The menu items include: Search Help Topics, Documentation, Support, What is SAP Business Netwo..., Introducing the new SAP BUSINES..., Introducing the new help center, Finding orders, invoices, and ..., Adding payment tiles (2:48), Discovering new insights, Common browser issues, How do I create an invoice?, My leads widget, Download app widget, and Company profile widget. A 'Feedback' button is at the bottom of the menu.

The screenshot shows the SAP Help Center Home page. The navigation bar includes 'Home', 'Learning', and 'Contact us'. The main heading is 'How can we help you?'. Below this is a search bar with the placeholder text 'Search knowledge base articles, documentation, and tutorials'. A tip suggests trying 'upgrade account', 'configure account', or 'process an order'. The page features a 'News highlight' section with a welcome message to SAP Ariba Help Center 2.0. Below that is a 'Topics we recommend for you' section with two featured articles: 'How do I complete my Customer Requested Profile?' (dated Feb 12 2021) and 'Why can't I find an event?' (dated Mar 25 2021). Each article has a 'FAQ' link. At the bottom, there is a snippet for 'How do I configure my Ariba Network account for transaction data deletion, as a supplier?'.

Video



Enrutamiento de Pedido Electrónico

Video



Gestión de usuarios

Alcance del proyecto en SAP Business Network

En el alcance para Corteva con SAP Business Network:

- Órdenes de Compra
- Confirmaciones de Pedido
- Avisos de Expedición



Fuera del alcance para Corteva con SAP Business Network

- Facturas

Nota: El envío de la factura para Corteva seguirá siendo el mismo





Contacto y soporte

Preguntas relacionadas con la empresa

Preguntas relacionadas con SAP Business Network

- Centro de ayuda: acceso a través de una cuenta o [haga clic aquí](#)
- [Documentación específica de la cuenta Standard](#)
- [Página de formación de proveedores de SAP Business Network](#)

Portal de información de proveedor

<https://support.ariba.com/item/view/208127>

¿Tiene alguna pregunta?

Envíe sus preguntas a través del widget de preguntas y respuestas.

Preguntas relacionadas con el negocio:

supplier_enablement_latam@corveva.com



Gracias.

