

日本向けの PEPPOL 統合 (SAP Business Network) – NG-5329

一般提供予定: 2024 年 2 月

機能概要 -

説明: 日本向けの PEPPOL 統合 (SAP Business Network) – NG-5329

機能の説明

公共団体とドキュメントを交換するためのインフラストラクチャとして PEPPOL を推奨する国、または必須とする国が増えてきています。SAP Business Network のお客様 (バイヤー) は、PEPPOL のいずれかの要件に合わせるか、PEPPOL インフラストラクチャによるメリットを活用して、PEPPOL が対応する UBL 標準で電子請求書を受信することができます。

主なメリット

この機能により、バイヤーは SAP PEPPOL アクセスポイント (DRC) を使用して SAP Business Network から PEPPOL に接続できます。バイヤーは、すでに電子請求書の転送に PEPPOL を使用しているサプライヤから電子請求書を受信できます。また、SAP Business Network を活用して PEPPOL の要求を満たすことで、サプライヤ側での導入を促すことができます。

対象ユーザー:

バイヤーおよびサプライヤ

イネーブルメントモデル:

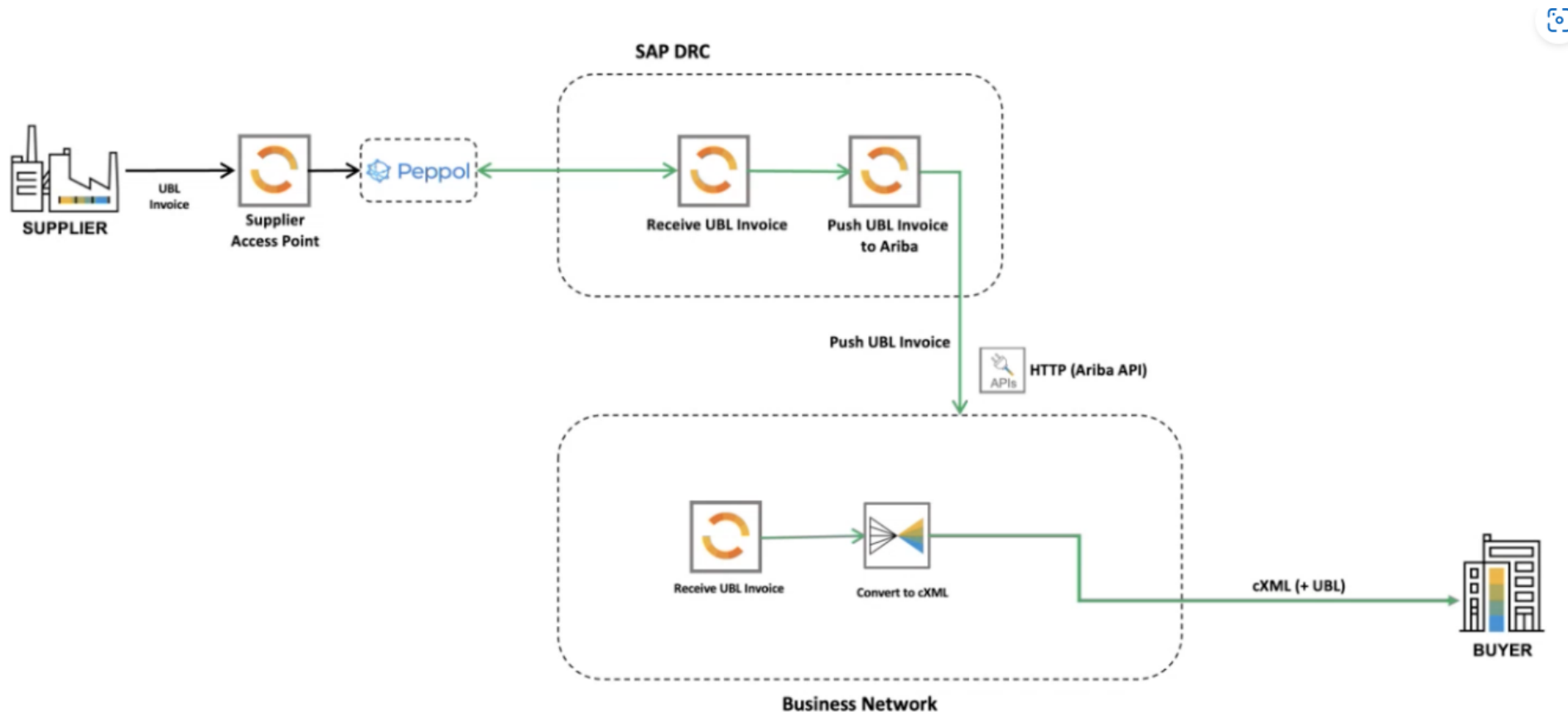
お客様が設定

対象ソリューション:

SAP Business Network
(SAP Document and Reporting Compliance を介して SAP PEPPOL アクセスポイントを利用)

Peppol – ワークフロー - SAP Document and Reporting Compliance の活用

- B2B バイヤーは、サプライヤの任意の請求書チャネルとして Peppol を追加することができます。
- ワークフローのビデオ (英語) - [Integrating the Peppol Exchange with the SAP Business Network \(ondemand.com\)](https://ondemand.com)



有効化の手順および注記 – バイヤー SAP Business Network での Peppol の設定

1

Default Transaction Rules
Currency Precision and Rounding
Country-based Invoice Rules
Supplier Self-Nomination
Payment Profile
Catalog Validation Preferences
Document Number Preferences
Tax IDs
Manage Business Units
Supply Chain Financing Enablement
API Client ID Configuration
Messaging Configuration
Manage Handling Unit Profile for Ship Notice
Analytics Configuration
Configure External Network Identifiers
S/4HANA for product sourcing Configuration
SAP Business Network Discovery Settings

2

Configure External Network Identifiers

Network Type 1 Country/Region

PEPPOL Germany

PEPPOL Australia

Create

Create Configuration

Configure the external network details to receive one or more invoices from the external network

Network Type: PEPPOL

Company Name: aribatest

Country/Region: Japan

Scheme Type: JP-SST

System ID: ERP1

Network Identifier: 2345678901234

Save Cancel

3

Configure External Network Identifiers

Network Type 1	Country/Region	External Identifier	
PEPPOL	Germany	9930-DE210226210226	Actions
PEPPOL	Australia	0151-AU7699551009	Actions
PEPPOL	Japan	0188-2345678901234	Actions

Create

Save Close

- 統合を設定するには、SAP Business Network バイヤーアカウントにログインし、バイヤーの [プロフィールの管理] から [外部ネットワークの設定] を選択し、[作成] (日本) に移動します。
- [ネットワークの種類] を [PEPPOL] として選択し、必要な情報を入力します (詳細については、ドキュメントを参照してください)。
- 結果として示される設定に、作成したプロフィールの PEPPOL ID が表示されます。

DRC での PEPPOL の有効化 (Peppol Exchange): <https://help.sap.com/viewer/18b7404616704ee5a71ca373418fc4bf/Cloud/en-US/9a3172e1aa6b4c8daca320aefc76caa1.html>

有効化の手順および注記 – バイヤー

バイヤーの Peppol SAP Document and Reporting Compliance (DRC) ダッシュボードでの請求書の受信

Source Document ID: JP0115000005112023 x

Source Document Type: [Dropdown]

Process: [Dropdown]

Status: [Dropdown]

Sender Participant ID: [Text]

Receiver Participant ID: [Text]

From Date: [Enter Date & Time ...]

To Date: [Enter Date & Time ...]

Get documents for reprocessing:

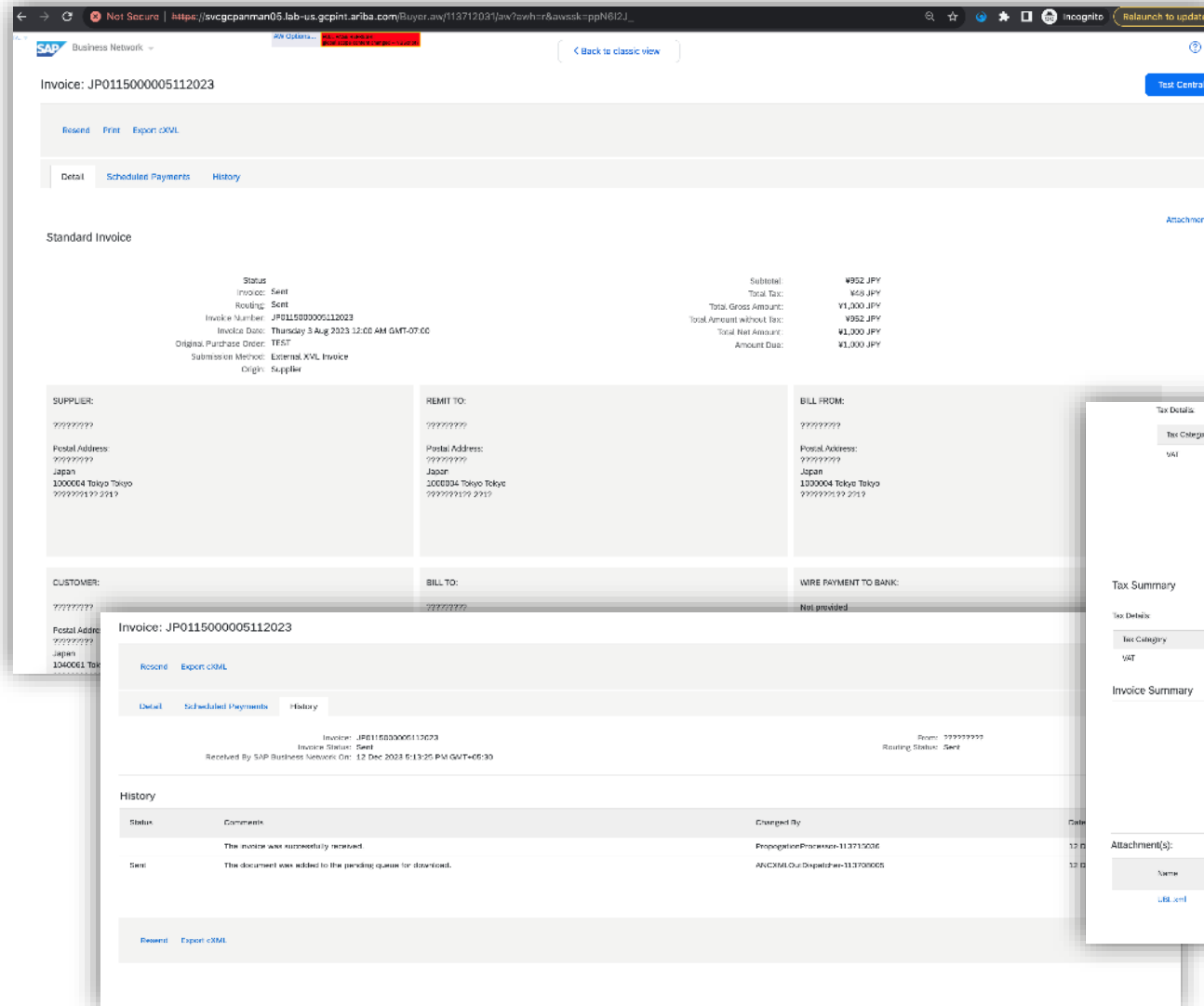
[Go](#) [Adapt Filters](#)

Documents (2)		Status	Process	Receiver Participant ID	Sender Participant ID	Created At	Changed At
<input type="checkbox"/>	JP0115000005112023 PINT Japan 1.01 UBL Invoice	Pushed to Business System	Receive and push an incoming document	0188:5675675675675	0188:1234567670123	12.12.2023 11:42:59	
<input type="checkbox"/>	JP0115000005112023 PINT Japan 1.01 UBL Invoice	Pushed to Business System	Submit a document and push the response	0188:5675675675675	0188:1234567670123	12.12.2023 11:42:58	12.12.2023 11:42:58

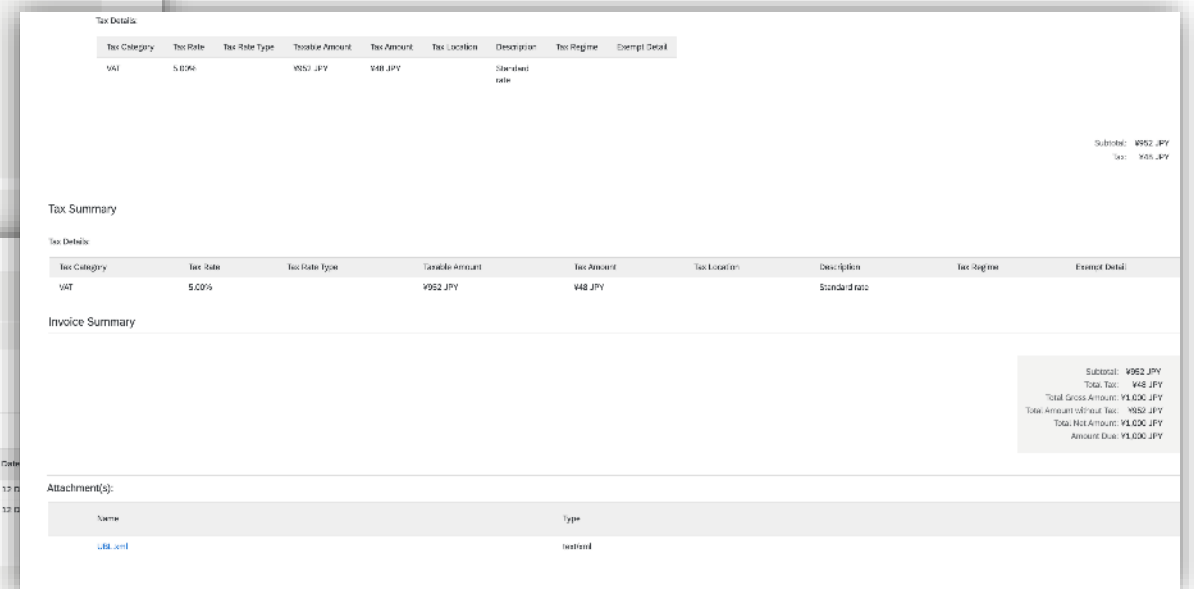
DRC から SAP Business Network にドキュメント (請求書) がプッシュされます。

有効化の手順および注記

バイヤーの SAP Business Network での請求書の受信



送信および受信が正常に完了したら、SAP Business Network (バイヤー) にログインし、請求書 (および UBL 添付ファイル) を受信しているかどうかをチェックします。



前提条件、制限事項、注意事項

前提条件

- バイヤーは SAP Document and Reporting Compliance Cloud Edition SKU 8008260 のライセンスを保有している必要があります。
- バイヤーは、請求書の受信のみを行うことができます。
- バイヤーは、SAP Document and Reporting Compliance 向けの Peppol Exchange サービスと SAP Business Network との接続を確立する必要があります。これは 1 回かぎりのアクティビティです。

注意事項

- 貴社のサポート問い合わせ担当者 (DSC) に、SAP Ariba カスタマエンゲージメントエグゼクティブまたはアカウントマネージャに問い合わせるよう依頼してください。お客様が機能を使用できるように設定する前に、前提条件 の SKU のライセンスを保有している必要があります。

ありがとうございました。

フォローをお願いします。



www.sap.com/contactsap

© 2023 SAP SE or an SAP affiliate company. All rights reserved.

本書のいかなる部分も、SAP SE 又は SAP の関連会社の明示的な許可なくして、いかなる形式でも、いかなる目的にも複製又は伝送することはできません。本書に記載された情報は、予告なしに変更されることがあります。SAP SE 及びその頒布業者によって販売される一部のソフトウェア製品には、他のソフトウェアベンダーの専有ソフトウェアコンポーネントが含まれています。製品仕様は、国ごとに変わる場合があります。これらの文書は、いかなる種類の表明又は保証もなしで、情報提供のみを目的として、SAP SE 又はその関連会社によって提供され、SAP 又はその関連会社は、これら文書に関する誤記脱落等の過失に対する責任を負うものではありません。SAP 又はその関連会社の製品及びサービスに対する唯一の保証は、当該製品及びサービスに伴う明示的保証がある場合に、これに規定されたものに限られます。本書のいかなる記述も、追加の保証となるものではありません。特に、SAP SE 又はその関連会社は、本書若しくは関連の提示物に記載される業務を遂行する、又はそこに記述される機能を開発若しくはリリースする義務を負いません。本書、若しくは関連の提示物、及び SAP SE 若しくはその関連会社の戦略並びに将来の開発物、製品、及び/又はプラットフォームの方向性並びに機能はすべて、変更となる可能性があり、SAP SE 若しくはその関連会社により随時、予告なしに変更される場合があります。本書に記載する情報は、何らかの具体物、コード、若しくは機能を提供するという確約、約束、又は法的義務には当たりません。将来の見通しに関する記述はすべて、さまざまなリスクや不確定要素を伴うものであり、実際の結果は、予測とは大きく異なるものとなる可能性があります。読者は、これらの将来の見通しに関する記述に過剰に依存しないよう注意が求められ、購入の決定を行う際にはこれらに依拠するべきではありません。本書に記載される SAP 及びその他の SAP の製品やサービス、並びにこれらの個々のロゴは、ドイツ及びその他の国における SAP SE (又は SAP の関連会社) の商標若しくは登録商標です。本書に記載されたその他すべての製品およびサービス名は、それぞれの企業の商標です。商標に関する情報および表示の詳細については、www.sap.com/trademark をご覧ください。