



OPTIMIZACIÓN + AGILIDAD

MACROPROYECTO DE COMPRAS

GENERANDO VALOR DESDE EL ORIGEN HASTA LA ENTREGA

MANUAL DE ENTRENAMIENTO


Requerimientos de Precio – SAP Business Network

Dirigido a Proveedores de Grupo SID

Septiembre 2023

Agenda

1. **Introducción**
2. **Acceso de Proveedor**
3. **Responder Evento - Requerimiento**
4. **Mensajería**
5. **Información de Soporte**



1. Introducción



Módulo Product Sourcing – Grupo SID

Bienvenido al Manual de entrenamiento y reforzamiento para dar respuesta a requerimientos de nuevos precios o actualización de los mismos.

- **Los requerimientos de precios para materiales directos estratégicos son gestionados por Grupo SID a través de Ariba Product Sourcing, este módulo permite generar plantillas más simples para recolección de datos de materiales, lo cual brinda eficiencia a la gestión comprador – proveedor.**

El proveedor puede contestar los requerimientos de precio a través de Ariba Business Network, para este proceso deben estar dados de alta en el portal y haber completado el proceso de registro para Grupo SID.

2. Acceso de Proveedor



Acceso de proveedores

3

Dirigirse al botón de **Business Network**

4

Dar clic en **Ariba Propuestas & Cuestionarios**

The screenshot displays the SAP Business Network dashboard. At the top, the 'Business Network' menu is highlighted with a blue circle containing the number '3'. A dropdown menu is open, showing options: 'Ariba Discovery', 'Ariba Proposals & Questionnaires' (highlighted with a blue circle containing the number '4'), 'Ariba Contract Management', and 'SAP Business Network'. Below the navigation bar, a dashboard shows five key metrics: '11 Nuevos pedidos' (Last 31 days), '20 Pedidos' (Last 31 days), '9 Pedidos con línea de servicio' (Last 31 days), '4 Hojas de entrada de servicios' (Last 31 days), and '1 Pedidos sin facturar' (Last 31 days). The 'Mis widgets' section includes 'Pedidos de compra' (showing \$242M DOP), 'Antigüedad de vencimiento de factura' (showing \$776M DOP), and 'Fuente de actividad' (showing 'Pedido recibido' on sept 11, 2023).

Acceso de proveedores

Inicio de sesión de proveedor en Business Network.

1

Ingresar al siguiente link:
<https://supplier.ariba.com/>

2

Acceder con su usuario y
contraseña
correspondiente.

SAP Business Network

Inicio de sesión de proveedor

2

Nombre de usuario

Contraseña

Inicio de sesión

Ha olvidado el nombre de usuario o la contraseña

¿Es nuevo en SAP Business Network?
Regístrese ahora or Más información

Acceso de proveedores

Sección que despliega los eventos Cerrados, Abiertos, con Selección Pendiente, en vista preliminar de Sourcing, así como los Cuestionarios de registro de Proveedor.

5

Desplegar la lista de eventos en **Estado: Abierto**

6

Dar clic en el **evento** a participar.

The screenshot displays a software interface with a sidebar on the left and a main content area. The sidebar contains sections for 'Eventos', 'Cuestionarios de registro', 'Cuestionarios de calificación', and 'Cuestionarios'. The main content area shows a table of events with columns for 'Título', 'ID', 'Hora de finalización', 'Tipo de evento', and 'Ha participado'. A dropdown menu is open under the 'Estado: Abierto (45)' filter, showing three items: 'TEST CAMPOS EN BLANCO 6', 'TEST CAMPOS EN BLANCO 5', and 'TEST CAMPOS EN BLANCO 4'. The 'TEST CAMPOS EN BLANCO 5' item is highlighted with a blue box and a circled '6'. Below the dropdown, there is a table of questionnaires with columns for 'Título', 'ID', 'Hora de finalización', 'Mercancía', 'Regiones', and 'Estado'. The table shows one item: 'Cuestionario de Calificación' with ID 'Doc727445635', '18/6/2023 18:21', 'All Commodities All', 'All All', and 'Calificado'. Below this, there is a section for 'Cuestionarios' with a table that is empty, showing 'No hay artículos'. At the bottom, there is a section for 'Certificados' with a table that is empty, showing 'Información de certificado', 'En vigor', 'Expiración', 'Adjunto', 'Cuestionario', and 'Estatus'.

Acceso de proveedores

Los proveedores deben aceptar las condiciones del evento para poder participar en el evento

7

Dar clic en **Revisar los prerequisites.**

8

Seleccionar **Acepto las condiciones de este acuerdo** y dar clic en el botón **Aceptar**

En el detalle de la vista general podrá visualizar la divisa del evento, es la misma en la que usted debe estar logeado en SAP Business Network

Detalles de evento Doc811511060 - TEST CAMPOS EN BLANCO 5 ⌚ Tiempo restante en el periodo de puja abierto 6 días 08:19:24

Mensajes de evento
Descargar tutoriales

▼ Lista de comprobación

1. Revisar detalles de evento
2. **Revisar y aceptar prerequisites**
3. Enviar pujas

Revisar los prerequisites

Declinar respuesta

Imprimir información de evento

Vista general de eventos y reglas de horario

Propietario: Yaru Maya ⓘ

Divisa: US Dollar

Tipo de evento: RFP

Hora de publicación: 8/9/2023 12:26

Fecha de vencimiento: 15/9/2023 01:00

Reglas de puja

Acciones del propietario del proyecto

Información del mercado

Mostrar precio de reserva a todos los participantes:

3. Procedimientos y reglas. El Participante acuerda comprometerse a seguir los procedimientos y reglas establecidos por el Sitio y el Patrocinador.

4. Confidencialidad. El Participante ha de mantener en confidencia los nombres de usuario y contraseñas, el contenido del Evento en línea, otros materiales confidenciales proporcionados por el Sitio y/o el Patrocinador y todas las pujas enviadas por Usted o cualquier otra organización participante, y no ha de revelar ninguno de los anteriormente dichos elementos a ningún tercero.

5. Pujas solamente a través del Sitio. El Participante acuerda enviar pujas solamente a través del mecanismo de puja en línea proporcionado por el Sitio y no enviar pujas a través de ningún otro medio incluyendo, pero sin limitarse a, correo postal, mensajería, fax, correo electrónico o de forma oral, a menos que el Patrocinador específicamente lo solicite así.

6. Conducta ética. Todas las partes tienen prohibida cualquier tipo de conducta no ética y se espera de ellas que notifiquen al Propietario del sitio, poniéndose en contacto con el equipo de proyecto adecuado, si han sido testigos de prácticas contraproducentes para el funcionamiento equitativo y justo del Evento en línea. Si el Participante experimenta cualquier dificultad durante un Evento en línea en directo, el Participante debe notificarlo al Propietario del sitio de forma inmediata.

7. Control de exportación. Todas las partes que utilicen este Sitio alojado por Ariba, Inc. acuerdan cumplir con todas las leyes de control y sanciones a la exportación, incluidas las leyes de los Estados Unidos, la Unión Europea y Alemania.

8. Supervivencia. Las condiciones y términos de este Acuerdo de licitador han de sobrevivir una vez concluido el Evento en línea.

Acepto las condiciones de este acuerdo.

No acepto las condiciones de este acuerdo.

Aceptar Cancelar

3. Responder Evento - Requerimiento



Acceso de proveedores

La pantalla de envío de ofertas despliega los campos que debe llenar el proveedor para enviar su oferta del o los materiales.

Ingresar los datos de las siguientes celdas:

- a) ID de pieza de proveedor
- b) Cantidad de presentación
- c) Incoterms
- d) Nombre del fabricante
- e) ID de pieza de fabricante
- f) Plazo (Lead Time)
- g) Precio por periodos

Doc814006302 - TEST DESARROLLO FECHAS ⌚ Tiempo restante en el periodo de puja abierto
6 días 07:06:57

Artículos materiales										
Nombre	Descripción ...	ID de pieza de proveedor	Número de línea...	Cantidad estimada de compra (Por periodo) .	Subtotal	Incoterms	Nombre del fab...	ID de pieza de ...	Organizacion de compras ...	Grupo de compras
1.1	ACIDO CITR...	ACIDO CITR...	TEST002	1 kilogramo		CFR	TEST5	TEST	SID1	02

Artículos materiales												
Nombre	Descripción ...	ID de pieza ...	Incoterms	Nombre del fab...	ID de pieza de ...	Organizacion de compras ...	Grupo de compras	Cantidad minima	Plazo (Lead TI...	Oct 2023	Nov 2023	
1.1	ACIDO CITR...	ACIDO CITR...	TEST002	CFR	TEST5	TEST	SID1	02	* 1		* USD	* USD

Enviar respuesta completa Actualizar totales Guardar Escribir mensaje

9

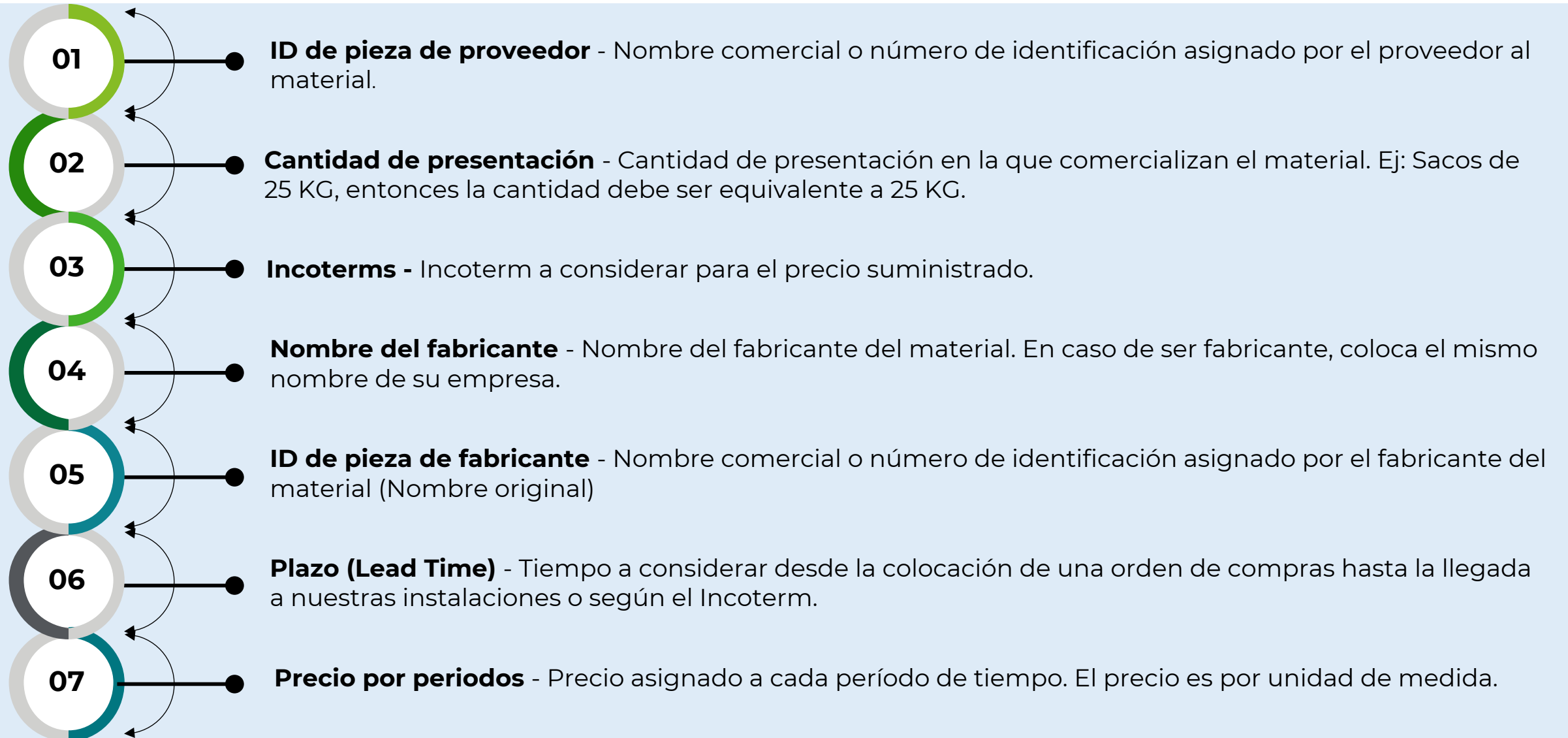
10

10

Dar clic en **Enviar respuesta completa**

En el inciso g) hace referencia al precio que estará manteniendo durante ese periodo por unidad.

Descripción de campos – Evento Requerimiento de Precio



4. Mensajería



Enviar mensajes en el evento

Enviar mensajes en el evento: Los mensajes entre el propietario de proyecto y los participantes son útiles para resolver problemas técnicos, preguntas o enviar adjuntos. Para comunicarse con el comprador se sigue el siguiente proceso:

11

En la sección 4. enviar puja, dar clic en el botón de **Enviar mensaje**

12

Dele un título al mensaje. De forma predeterminada, el asunto se fija previamente con el ID del evento, pero puede modificarlo o eliminarlo, si es necesario.

- Agregue Adjunto
- Escriba mensaje que desea enviar al comprador
- Enviar

Console Doc823459038 - test 20209 ⌚ Tiempo restante en el periodo de puja abierto 6 días 15:20:27

Event Messages
Response History

▼ Checklist

1. Revisar detalles de evento
2. Revisar y aceptar prerequisites
3. Seleccionar lotes / artículos en línea
4. Enviar pujas

Artículos materiales

Nombre	Descripción ...	ID de pieza ...	Número de línea...	Cantidad estim...	Subtotal	Incoterms	Nombre del fab...	ID de pieza de ...	Organizacion de compras ...	Grupo de compras
1.1	REFINED SALT	REFINED SALT	0	ki...					SID1	02

Enviar respuesta completa Actualizar totales Guardar Escribir mensaje

Escribir nuevo mensaje Send Cancel

From: TEST QA 004 (HANNA PAWW)

To: Equipo del proyecto

Subject: Doc823459038 - test 20209

Attachments: Attach a file

Una vez compuesto el mensaje y darle enviar lo regresará a la pantalla de la oferta, validar que antes de enviar la oferta del material todos los campos estén completos correctamente

5. Información de Soporte



Contactos útiles

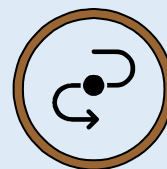


Preguntas relacionadas con el Negocio
proveedoresariba@gruposid.com.do



Preguntas sobre Perfil de Proveedor / Integración

Centro de Ayuda
SAP Business
Network



Portal de información del Cliente

[Grupo SID - Portal De Información del Proveedor](#)



Número Mesa de Soporte Grupo SID

(809) 565 – 2151 Ext.
1800 Opción 4

Centro de Ayuda SAP Business Network

The screenshot shows the SAP Business Network dashboard. At the top, there is a navigation bar with 'Home', 'Enablement', 'Workbench', 'Orders', 'Fulfillment', 'Invoices', 'Payments', 'Catalogs', 'Reports', and 'Messages'. A 'Create' button and a user profile icon are also visible. Below the navigation bar, there are filters for 'Orders and Releases', 'All customers', 'Exact match', and 'Order number'. The main dashboard area features four key metrics: 18 Enablement Tasks, 271 New orders, 13 Changed orders, and 300 Orders to invoice. Below these metrics, there are two charts: 'Purchase orders' showing a line graph with values of €569K and 'Invoice aging' showing a bar chart with values of €467K. A 'Help Topics' overlay menu is positioned in the center, with a search bar and a list of topics. The 'Support' topic is highlighted, and an arrow points from it to the 'Help Center Home' page. The 'Feedback' button is located at the bottom right of the overlay menu.

Help Topics

- Search Help Topics
- Documentation
- Support**
- What is SAP Business Netwo...
- Introducing the new SAP Busines...
- Introducing the new help center
- Finding orders, invoices, and ...
- Adding payment tiles (2:48)
- Discovering new insights
- Common browser issues
- How do I create an invoice?
- My leads widget
- Download app widget
- Company profile widget

The screenshot shows the SAP Help Center Home page. At the top, there is a navigation bar with 'Home', 'Learning', and 'Contact us'. Below the navigation bar, there is a search bar with the text 'Search knowledge base articles, documentation, and tutorials'. Below the search bar, there is a section titled 'How can we help you?' with a search bar and a list of suggestions: 'Try "upgrade account", "configure account", "process an order"'. Below this, there is a 'News highlight' section with a 'Welcome to SAP Ariba Help Center 2.0' message. Below the news highlight, there is a 'Topics we recommend for you' section with two featured articles: 'How do I complete my Customer Requested Profile?' and 'Why can't I find an event?'. Each article has a 'FAQ' link and a date. The 'Contact us' link in the navigation bar is highlighted with an orange box, and an arrow points from the 'Support' topic in the overlay menu to this link.

Help Center Home

- Home
- Learning
- Contact us**

How can we help you?

Search knowledge base articles, documentation, and tutorials

Try "upgrade account", "configure account", "process an order"

News highlight

Welcome to SAP Ariba Help Center 2.0

Topics we recommend for you

How do I complete my Customer Requested Profile?

Question How do I complete my Customer Requested Profile ? Answer To locate and complete the questionnaire created by your customer: In the upper-right corner of the application, click your initials > Company Profile . Click the Customer Requested tab. Choose your customer from the Sourcing Customer List by clicking...

Company account settings Company profile Proposals Edit basic company profile Standard accounts Review company profile

Feb 12 2021

Why can't I find an event?

Question Why can't I find an event? Where is my event? Answer There are a number of reasons you may not be seeing a sourcing event your company was invited to. Below are various scenarios that may apply: Did you receive an event invitation in your email inbox? Buyers invite...

Company profile Event participation Account navigation Sourcing event for suppliers Proposals Standard accounts

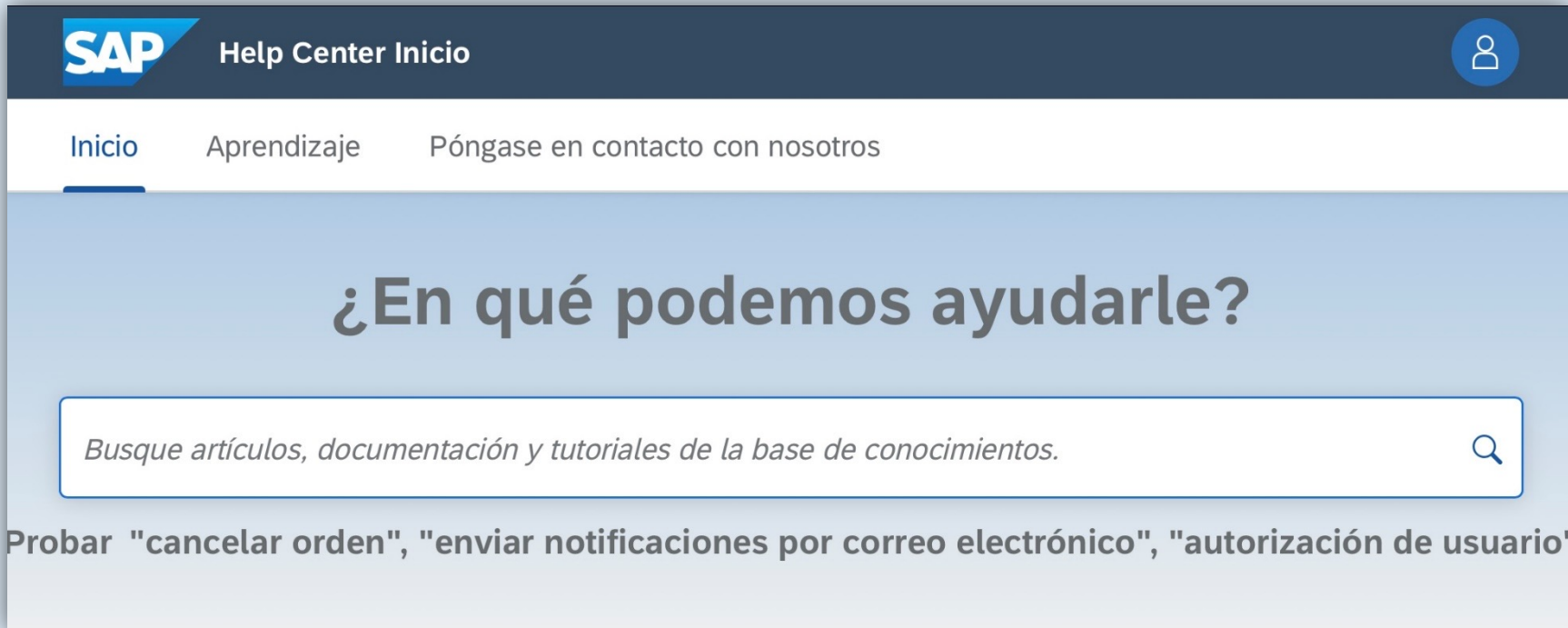
Mar 25 2021

How do I configure my Ariba Network account for transaction data deletion, as a supplier?

Question How do I opt-in for transaction data deletion and configure a data retention period in Ariba Network (supplier)? Answer

Preguntas Frecuentes

[Help Center Inicio \(ariba.com\)](https://ariba.com/help-center)



SAP Help Center Inicio

Inicio Aprendizaje Póngase en contacto con nosotros

¿En qué podemos ayudarle?

Busque artículos, documentación y tutoriales de la base de conocimientos.

Probar "cancelar orden", "enviar notificaciones por correo electrónico", "autorización de usuario"

- ✓ **Preguntas frecuentes**
- ✓ **Soporte en vivo**



OPTIMIZACIÓN + AGILIDAD

MACROPROYECTO DE COMPRAS

GENERANDO VALOR DESDE EL ORIGEN HASTA LA ENTREGA