



Proceso de Vinculación

Ariba Questionnaires - SLP

Supplier Account Management


PUBLIC

THE BEST RUN



Agenda

- **Vinculación.**
- **Uso de Cuenta Existente.**
- **Creación de Cuenta Nueva.**



Vinculación

Invitación de Nuevo Cliente

Cuando un **nuevo cliente** lo invita a completar un cuestionario,
no aparecerá automáticamente en su cuenta.

Este proceso es llamado **“vinculación”**, es aquí donde usted
unirá su cuenta existente con la de su nuevo cliente.

Nuevo cliente

Email de
invitación

Usar cuenta
existente

Visualizar
cuestionario

Vinculación

Email de invitación a cuestionario

En este email encontrará **el número del cuestionario** (número DOC), **acceso a vincular** su cuenta existente o **crear una nueva cuenta**.

Si ya **tiene una cuenta vinculada** con este cliente, al hacer **clic** en la invitación, usted irá directo al cuestionario, siempre y cuando la invitación haya llegado **a su usuario**.

The image shows a screenshot of an email from SAP Ariba. The sender is 'Customer Support Admin' with a red 'CS' icon. The recipient is 'Carrasco, Barbara'. The subject is 'Release Readiness' and includes a document ID 'Doc2347870324'. The email body says: 'Hola, Release Readiness lo ha invitado a completar un cuestionario de registro de proveedores. Ahora puede enviar actualizaciones cuando sea necesario. Para ver o actualizar el cuestionario, haga clic aquí.' There are two yellow callout boxes: one pointing to the document ID in the subject line, labeled 'Número de cuestionario', and another pointing to the 'clic aquí' link in the body, labeled 'Acceso a vinculación y cuestionario'. At the bottom, there is a small disclaimer: 'You are receiving this email because your customer, Release Readiness, has identified you as the appropriate contact for this correspondence. If you are not the correct contact, please contact Release Readiness.'

Vinculación

Email de invitación a Cuestionario

Si la invitación es enviada a **otro usuario** de su empresa y le **reenvían** el email de invitación, usted **no podrá utilizar** su cuenta para ver el cuestionario, ya que **la invitación** es para la persona que ha recibido el correo electrónico de invitación.

Solo **podrá acceder** con la invitación reenviada, si marca la opción de **“suscribirse”** y se crea una cuenta nueva.

Si necesita ver el cuestionario con su usuario o un usuario específico, **debe contactar a su cliente** para que la invitación se realice a su cuenta.



Vinculación

Cuenta sin vinculación

Si su cuenta **no tiene vinculación** con ningún cliente, su pantalla de inicio se visualizará de esta manera.



The screenshot shows the SAP Ariba interface for 'Inicio de Sourcing' (Sourcing Start) under the 'Cuenta Enterprise' (Enterprise Account) section. The page header includes the SAP logo and navigation options. The main content area is titled 'Inicio de Sourcing' and contains three paragraphs of text:

Responda a las solicitudes de oferta, participe en eventos en línea de sourcing y envíe propuestas de venta. Su perfil de Ariba Commerce Cloud permite a los compradores identificarle fácilmente como un socio comercial válido en potencia e invitarle a participar en un evento de sourcing presentado por Ariba Sourcing.

Puede realizar de inmediato tareas administrativas y de configuración tales como la creación de usuarios y la realización de su perfil de empresa. El acceso a las funciones del lado del vendedor de Ariba Sourcing estará disponible cuando una organización compradora le haya invitado a un evento de sourcing.

Para saber cómo participar en eventos de sourcing, haga clic aquí.

Vinculación

Cuenta sin vinculación con un nuevo cliente

Si es **primera vez** que le asignan un cuestionario de **un nuevo cliente y no ha realizado la vinculación con este**, no visualizará a su cliente y tampoco el cuestionario en su página de inicio.

En el ejemplo vemos una cuenta con un cliente ya existente, pero **sin** el vínculo con el **nuevo cliente**.

Para poder verlo debe cerrar sesión, luego abrir el correo de invitación y marcar la opción de **“ya tengo una cuenta existente”**.

Las categorías que se encuentran en su perfil han acumulado un volumen de negocio superior a \$500.000 CLP durante los últimos 12 meses.

Bienvenido al sitio de **Ariba Spend Management**. Este sitio le ayudará a idear calidad, servicio y coste. Este sitio está administrado por Ariba, Inc. con el e

Eventos

Título	ID
▼ Estado: Abierto (2)	
RFP - Tables for a hotel restauraunt	Doc957523250
RFI - Ordenadores	Doc809817168

Vinculación

Cuenta vinculada con más de un cliente

Si **ya tiene vinculado** a su cliente en Ariba Questionnaires - SLP y su usuario es **invitado** al cuestionario, usted podrá visualizarlo en su página de inicio.

The screenshot shows the SAP Ariba Proposals and Questionnaires interface. The top navigation bar includes the SAP logo, the text "Ariba Proposals and Questionnaires", and a dropdown arrow. On the right side of the navigation bar, there are icons for help (a question mark) and a user profile (labeled "PP").

The main content area is titled "RELEASE READINESS" and includes a "MÁS..." dropdown menu. Below this, there are two yellow callout boxes: "Clientes" and "Cuestionarios".

The "Clientes" callout box has an arrow pointing to a dropdown menu that is open, showing a checked item "Release Readiness" and a sub-item "Excellence Programs Training Realm".

The "Cuestionarios" callout box has an arrow pointing to a table of events. The table has a header with "Título" and "ID". Below the header, there is a section titled "Estado: Abierto" with a downward arrow. Under this section, there is one row with the title "Cuestionario de registro de proveedor" and the ID "Doc957523250".

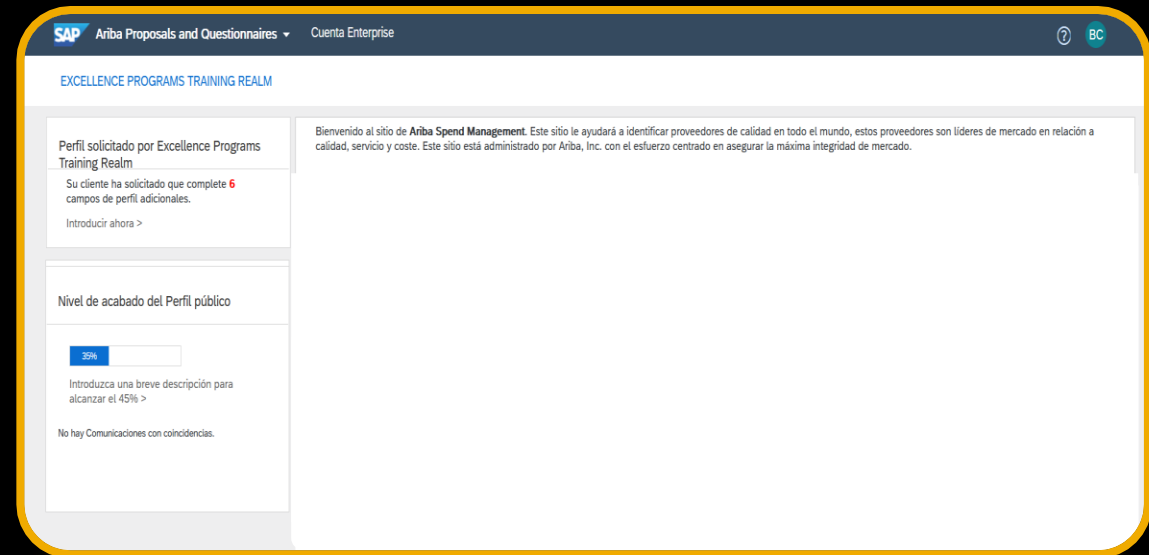
Vinculación

Posibles Incidentes para visualizar cuestionarios

Página de inicio en blanco:

No visualiza sus cuestionarios, porque su página de inicio queda en blanco.

SOLUCIÓN: Esto se debe a un **bloqueo de ventanas emergentes** configurado en su navegador. Si al desactivar el bloqueo de ventanas emergentes sigue la pantalla en blanco, intente ingresar con un navegador diferente.

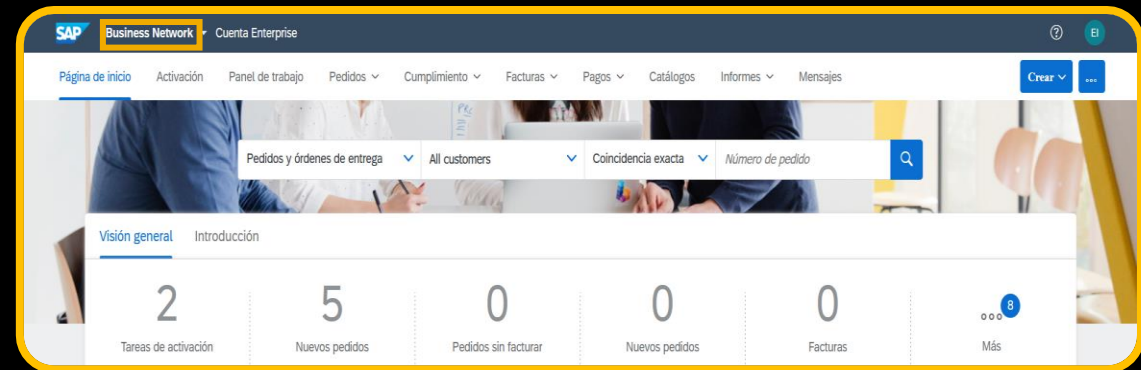


Vinculación

Posibles Incidentes para visualizar cuestionarios

No se encuentra en Ariba Questionnaires Proposals - SLP and Questionnaires:

Si al ingresar a su cuenta de Ariba no visualiza el cuestionario, revise que en la **parte superior izquierda** se encuentre en la **opción Ariba Questionnaires - SLP and Questionnaires**, puede encontrarse en Business Network, Ariba Discovery o Ariba Contracts.



Vinculación

Posibles Incidentes para visualizar cuestionarios

“No recibe correo de invitación a cuestionario”

Si no ha recibido la invitación en su correo y su cliente le ha confirmado que ha sido invitado, deberá solicitar a su equipo de IT agregar los dominios de Ariba como seguros dentro de la configuración de su correo electrónico.

Los dominios de Ariba son los siguientes:

- `ansmtp.ariba.com`
- `eusmtp.ariba.com`
- `sapnetwork.com`

El intervalo de IP es: 216.109.105.0/24 (216.109.105.0 a 216.109.105.255)



Uso de Cuenta **Existente**



Vinculación

Uso de Cuenta Existente

Si es invitado a un cuestionario recibirá un correo electrónico con acceso a este.

Si ya tiene una cuenta en Ariba marque la opción **“¿Tiene ya una cuenta? Iniciar sesión”**

Bienvenido,

¿Tiene alguna pregunta? [Haga clic aquí para ver la guía Inicio rápido.](#)

Inicie sesión como proveedor con Excellence Programs Training Realm en SAP Ariba.

Excellence Programs Training Realm utiliza SAP Ariba para gestionar actividades de compra.

Cree una cuenta de proveedor de SAP Ariba y gestione su respuesta a las actividades de compra requeridas por Excellence Programs Training Realm.

[Suscribirse](#)

¿Tiene ya una cuenta?

[Iniciar sesión](#)

Vinculación

Uso de Cuenta Existente

Introduzca la información de su cuenta

* Indica un campo necesario

Escriba su nombre de usuario y contraseña de Ariba Commerce Cloud, Ariba Discovery o Ariba Network. Una vez que haya iniciado sesión, su perfil de Ariba Commerce Cloud ya existente se convertirá en su perfil de proveedor de Ariba Sourcing.

Ingrese su usuario
(formato correo
electrónico) y su
contraseña.

Nombre de usuario:*

Contraseña:*

[¿Ha olvidado el nombre de usuario?](#)

[¿Ha olvidado la contraseña?](#)

Una vez ingresados sus
datos, presione continuar
y el sistema lo derivará a
su cuestionario.

Continuar

Cancelar

Vinculación

Posibles Incidentes al vincular una cuenta existente

“Su empresa ya se ha conectado con esta empresa compradora utilizando una cuenta y un Ariba Network ID (ANID) diferentes con aquellos con los que usted está intentando iniciar sesión”

Este mensaje aparecerá cuando en el sistema de su cliente **ya exista** un ANID asociado para su empresa.

El mensaje se genera cuando ingresa a la invitación del cuestionario y al marcar la opción **“¿Ya tiene una cuenta? Iniciar sesión”**, usted ingresa sus datos de acceso de su cuenta existente.

SOLUCION: En esta situación sugerimos ponerse en contacto con la Asistencia al Cliente de SAP Ariba para evaluar su caso.



Vinculación

Posibles Incidentes al vincular una cuenta existente

“El par nombre de usuario y contraseña que ha introducido no se ha encontrado.”

Este incidente se puede producir al iniciar sesión por medio de la invitación del cuestionario **reenviada por otra persona de su empresa**. Es decir si su cuenta no fue invitada al cuestionario, **no podrá ingresar** por medio de la invitación

En caso de que usted ingrese a Ariba (sin la invitación) no visualizará el cuestionario, ya que su usuario no fue invitado.

SOLUCIÓN: Solicite a su cliente la invitación a su usuario.



Creación de Cuenta Nueva



Vinculación

Creación de Cuenta Nueva

Si al recibir la invitación al cuestionario no tiene cuenta, debe marcar la opción **“Suscribirse”**

Bienvenido,

¿Tiene alguna pregunta? [Haga clic aquí para ver la guía Inicio rápido.](#)

Inicie sesión como proveedor con Excellence Programs Training Realm en SAP Ariba.

Excellence Programs Training Realm utiliza SAP Ariba para gestionar actividades de compra.

Cree una cuenta de proveedor de SAP Ariba y gestione su respuesta a las actividades de compra requeridas por Excellence Programs Training Realm.

[Suscribirse](#)

¿Tiene ya una cuenta?

[Iniciar sesión](#)

Creación de cuenta nueva

Información Empresa

En esta sección debe ingresar la información sobre su empresa.

Los campos con asteriscos son **obligatorios**.

Información de la empresa

Nombre de la empresa:*

País/Región:*

Dirección:*

Código postal:

Ciudad:*

Estado/Provincia:*

* Indica un campo obligatorio

Si su empresa tiene más de una oficina, introduzca la dirección de la oficina central. Más adelante, puede introducir más direcciones en el perfil, como la de expedición, de facturación o de otro tipo.

! Campo necesario

Creación de cuenta nueva

Información de Usuario

Al suscribirse algunos datos estarán previamente cargados. En caso de necesitar modificar algún dato, **puede modificar la información** a excepción del correo electrónico.

Información de cuenta del usuario

Nombre: *

Correo electrónico: *

Utilizar mi dirección de correo electrónico como nombre de usuario

Nombre de usuario: *

Contraseña: *

Idioma:

Pedidos de correo electrónico a: *

Creación de cuenta nueva

Información de Usuario

Agregue el nombre y apellido del usuario.

Nombre:* Nombre Apellidos

El correo electrónico viene ingresado desde el sistema de su cliente, **no es posible modificarlo.**

Correo electrónico:* test@sap.com

El nombre de usuario tiene **formato de correo electrónico**, puede modificarlo quitando el check de la opción **“Utilizar mi dirección de correo electrónico como nombre de usuario”**, pero debe mantener el formato email.



Utilizar mi dirección de correo electrónico como nombre de usuario

Nombre de usuario:* test@sap.com

Creación de cuenta nueva

Contraseña y Pedidos de correo electrónico

La contraseña **debe tener como obligatorio:**

- Mínimo 8 caracteres.
- Letras mayúsculas y minúsculas.
- Números.
- Caracteres especiales (punto, coma, asterisco, etc.).

Contraseña:*

Agregue el email de la persona que recibirá los pedidos de compra.

Pedidos de correo electrónico a:*

Creación de cuenta nueva

Información adicional sobre su empresa

En esta sección **debe agregar** las categorías de productos o servicios de su empresa.

Si **no encuentra** una categoría específica, puede buscar alguna categoría que **se asemeje**.

Cuéntenos algo más sobre su negocio

Categorías de servicio y producto:*

[Agregar](#)

-o bien- [Examinar](#)

En esta sección se agrega la **cobertura** que tiene su empresa.

Ubicaciones de expedición o*
servicio:

[Agregar](#)

-o bien- [Examinar](#)

Creación de cuenta nueva

Categorías de servicio y producto

Categorías de servicio y producto:*

[Agregar](#) o bien [Examinar](#)

Puede escribir una palabra relacionada a su categoría y el sistema dará sugerencias. Si encuentra lo que necesita, seleccione y luego presione "Agregar".

Puede ingresar a "Examinar" para buscar específicamente su categoría de servicio y producto.

Creación de Cuenta Nueva

Categorías de Servicio y Producto

1. Seleccione la categoría general.
2. Luego se abrirá una segunda sección de categorías.
3. En la tercera sección es donde podrá seleccionar un grupo específico de categorías.
4. En la cuarta sección encontrará productos individuales.

Selección de categoría de servicio y producto

Buscar Examinar

Haga clic en la categoría de servicio y producto que desee agregar y luego en el icono +. Las categorías de servicio y producto de niveles inferiores se muestran haciendo clic en una categoría de mercancía. Haga clic en Aceptar para guardar los cambios.

Examinar categorías de servicio y producto [¿No ha encontrado lo que buscaba? Intente en Buscar >](#)

Alimentos y bebidas >	Combustible para reactores nucleares >	Aditivos para carburantes > ⊕	Acetileno ⊕
Bienes deportivos >	Combustibles >	Combustibles gaseosos > ⊕	Butano ⊕
Combustibles, aditivos y lubricantes >	Combustibles gaseosos y aditivos >		Etileno ⊕
Componentes de fabricación y suministros >	Lubricantes, aceites, grasas y anticorrosivos >		Gas de agua o gas pobre ⊕
Componentes y suministros electrónicos >			Gas de carbón ⊕
Electrónica de consumo y >			Gas licuado del petróleo ⊕

Mis selecciones (0)

No hay artículos

Eliminar

Cancelar

Aceptar

Creación de cuenta nueva

Selección de grupo de categorías

En este ejemplo vemos como agregar un **grupo de categorías**.

Selección de categoría de servicio y producto

Buscar Examinar

Haga clic en la categoría de servicio y producto que desee agregar y luego en el icono +. Las categorías de servicio y producto de niveles inferiores se muestran haciendo clic en una categoría de mercancía. Haga clic en Aceptar para guardar los cambios.

Examinar categorías de servicio y producto [¿No ha encontrado lo que buscaba? Intente en Buscar »](#)

Alimentos y bebidas >	Combustible para reactores nucleares >	Aditivos para carburantes > +	Acetileno +
Bienes deportivos >	Combustibles >	Combustibles gaseosos > ✓	Butano +
Combustibles, aditivos y lubricantes >	Combustibles gaseosos y aditivos >		Etileno +
Componentes de fabricación y suministros >	Lubricantes, aceites, grasas y anticorrosivos >		Gas de agua o gas pobre +
Componentes y suministros electrónicos >			Gas de carbón +
Electrónica de consumo y electrodomésticos >			Gas de propano y propadieno, entre +

Mis selecciones (1)

Combustibles gaseosos (Ver)

Eliminar

Cancelar Aceptar

Verifique que el símbolo "+" se convierta en un check. Esto significa que su categoría ha sido agregada a sus selecciones.

Creación de cuenta nueva

Selección de Productos y/o Servicios específicos

En este ejemplo vemos como agregar **productos o servicios** específicos

Selección de categoría de servicio y producto

Buscar Examinar

Haga clic en la categoría de servicio y producto que desee agregar y luego en el icono +. Las categorías de servicio y producto de niveles inferiores se muestran haciendo clic en una categoría de mercancía. Haga clic en Aceptar para guardar los cambios.

Examinar categorías de servicio y producto *¿No ha encontrado lo que buscaba? Intente en Buscar »*

Alimentos y bebidas >	Combustible para reactores nucleares >	Aditivos para carburantes > ⊕	Acetileno ✓
Bienes deportivos >	Combustibles >	Combustibles gaseosos > ⊕	Butano ✓
Combustibles, aditivos y lubricantes >	Combustibles gaseosos y aditivos >		Etileno ✓
Componentes de fabricación y suministros >	Lubricantes, aceites, grasas y anticorrosivos >		Gas de agua o gas pobre ⊕
Componentes y suministros electrónicos >			Gas de carbón
Electrónica de consumo y electrodomésticos >			Gas licuado del petróleo
			Gas MAPP (mezcla de metilacetileno y propadieno, entre

Mis selecciones (3)

- Etileno (Ver)
- Butano (Ver)
- Acetileno (Ver)

Eliminar

Verifique que el símbolo “+” se convierta en un check. Esto significa que sus productos han sido agregados a sus selecciones.

Si necesita eliminar una categoría, puede seleccionarla y luego marcar la opción “eliminar”.

Creación de cuenta nueva

Buscar categorías por palabras claves

- Ingrese a la pestaña **“Buscar”**.
- En **“Palabra clave”**, escriba una palabra relacionada con su producto o servicio.
Si la palabra contiene **tildes debe agregarlas**.
- En **“Resultados de la búsqueda”** el sistema mostrará resultados con su palabra clave.
- **Marque con un check** su categoría y luego el **botón agregar**.
- Confirme que su producto se haya agregado en la sección **“Mis selecciones”**
- Luego presione **“Aceptar”**

Selección de categoría de servicio y producto

Buscar Examinar

Introduzca una palabra clave o una frase y haga clic en Buscar. Haga clic en la categoría de servicio y producto que desea agregar y luego en Agregar. Haga clic en Aceptar para guardar los cambios.

Palabra clave: butano Examinar categorías »

(por ej., Servicios de Limpieza, Cartón, 15121502, etc.)

Resultados de la búsqueda

Combustibles, aditivos y lubricantes > Combustibles gaseosos y aditivos > Combustibles gaseosos > **Butano**

Iluminación y sistemas eléctricos > Aparatos y accesorios de iluminación > Dispositivos de iluminación no eléctricos > Farol alimentado con keroseno, propano, gas natural o butano

Mis selecciones (1)

Butano (Ver)

Creación de Cuenta Nueva

Ubicación de Servicios o “Expedir a”

- Seleccione **la cobertura** que tiene su empresa.
- En caso de ser una empresa de cobertura global, solo debe marcar la **opción “global”**.
- Para países o regiones específicas marque la opción **“Seleccione ubicaciones de expedición o servicio”**
- Luego seleccione el **continente**.
- Si su expedición es **un país completo**, solo debe seleccionar el símbolo **“+”**.
- Si desea agregar **una región específica**, al hacer clic en el país el sistema mostrará una sección con todas las regiones de su país.

Selección de ubicación de servicios o "Expedir a"

Seleccione los territorios a los que sirve su empresa. Si su empresa ofrece cobertura global, seleccione Global.

Global
 Seleccione ubicaciones de expedición o servicio:

Haga clic en un país/región que desee agregar y luego en el icono +. Los estados o provincias se muestran haciendo clic en un país/región. Haga clic en Aceptar para guardar los cambios.

Norteamérica >	Argentina > ✓	Aisén del General Carlos Ibáñez del Campo ⊕
Centroamérica >	Bolivia > ⊕	Antofagasta ⊕
Sudamérica >	Brasil > ⊕	Araucanía ⊕
El Caribe >	Chile > ✓	Atacama ⊕
Europa Septentrional >	Colombia > ⊕	Bío-Bío ⊕
Europa Occidental >	Ecuador > ⊕	Coquimbo ⊕
Europa Oriental >	Guayana Francesa ⊕	Libertador General Bernardo O'Higgins ⊕

Mis selecciones(2)

Argentina	Eliminar
Chile	Eliminar

Cancelar Aceptar

Creación de Cuenta Nueva

Finalización de Información Adicional

Si sus **categorías y ubicaciones** quedaron correctamente ingresadas, se deberían visualizar de la siguiente forma.

The screenshot displays two input sections for account creation. The first section, 'Categorías de servicio y producto*', has a text input field containing 'Introducir categorías de servicio y producto', a blue 'Agregar' button, and a blue '-o bien- Examinar' link. Below the input field, a dropdown menu is open, showing 'Butano X' highlighted with a yellow border. The second section, 'Ubicaciones de expedición o servicio*', has a text input field containing 'Introducir ubicación de servicios o "Expedir a"', a blue 'Agregar' button, and a blue '-o bien- Examinar' link. Below the input field, a dropdown menu is open, showing 'Chile X' and 'Argentina X' as selected items, both highlighted with yellow borders.

Creación de Cuenta Nueva

Información adicional sobre su empresa

1. Esta sección es **opcional**.
2. El ID fiscal está relacionado con su **identificación tributaria**.
3. El número DUNS corresponde a un sistema de **identificación global**.
Este número contiene 9 dígitos y es asignado por la compañía Dun & Bradstreet (D&B), para mayor información puede ingresar al sitio www.dnb.com

ID fiscal:	<input type="text" value="Opcional"/>
Número DUNS:	<input type="text" value="Opcional"/>

Creación de Cuenta Nueva

Condiciones de uso y Declaración de privacidad

En esta sección puede **leer y aceptar** las condiciones de uso y declaración de privacidad de SAP Ariba. Una vez leída esta información, debe marcarlas y luego presionar la opción **“Enviar”**.

Ariba confeccionará su perfil de empresa, incluyendo en él la información básica de la empresa, que estará disponible para abrir nuevas oportunidades de negocio con otras empresas. Si desea ocultar el perfil de empresa, puede hacerlo en cualquier momento editando la configuración de visibilidad de perfil en la página de Perfil de empresa, una vez que haya completado el registro. Al hacer clic en el botón Registrar, usted reconoce y da su consentimiento de forma expresa a Ariba para que los datos que introduzca en este sistema se transfieran fuera de la Unión Europea, la Federación Rusa o cualquier otra jurisdicción en la que usted se encuentre a Ariba y los sistemas informáticos en los que se están alojados los servicios de Ariba (que se encuentran en diferentes centros a nivel global), de acuerdo a la Declaración de privacidad de Ariba, las Condiciones de uso y cualquier ley aplicable.

Usted tiene el derecho de acceder y modificar datos desde dentro de la aplicación, poniéndose en contacto con el administrador de Ariba en su organización o en Ariba, Inc. Este consentimiento tendrá efecto a partir del momento en que se concede y puede revocarse previo aviso por escrito a Ariba. Si es usted ciudadano ruso y reside dentro de la Federación Rusa, usted también confirma de forma expresa que cualquiera de sus datos personales introducidos o modificados en el sistema, ha sido capturado por su organización en un repositorio de datos específico que se encuentra dentro de la Federación Rusa.

- He leído y acepto las [Condiciones de uso](#)
- He leído y acepto la [Declaración de privacidad de SAP Ariba](#)

Enviar

Cancelar

Creación de Cuenta Nueva

Posibles cuentas existentes

- Si no existen **registros previos** para su empresa, el sistema derivará directamente al cuestionario.
- En caso contrario, si el sistema encuentra **coincidencias de registro** de su empresa mostrará el mensaje que vemos como ejemplo.
- Este mensaje **no** indica que su **cuenta ya existe**, menciona específicamente que **hay registros de su empresa** dentro de Ariba.

Posibles cuentas existentes

Hemos visto que puede haber ya una cuenta de Ariba Network registrada por su empresa. Revísela antes de crear una nueva cuenta.

Revisar cuentas

Para continuar con su registro, haga clic en “revisar cuentas”

Creación de Cuenta Nueva

Revisar cuentas existente

Visualizaremos la siguiente pantalla.
En la siguiente página revisaremos en
detalle cada una de las secciones.

Revisar cuenta duplicada

Hemos observado que es posible que su empresa ya haya registrado una cuenta de Ariba Network. Revise los resultados que coinciden a continuación y luego:

- Puede iniciar sesión en la cuenta que tiene asociada
- O bien, puede ver el perfil y ponerse en contacto con el administrador de la cuenta desde ahí
- O, si no hay ninguna coincidencia, puede [continuar con la creación de la cuenta](#) y seguiremos adelante con su registro
- O bien, puede [volver a la página anterior](#)

Coincidencia basada en

NOMBRE DE LA EMPRESA	DIRECCIÓN DE CORREO ELECTRÓNICO	Nº DUNS	ID FISCAL	DIRECCIÓN
RMBC	test@sap.com			Primera Transversal 290 Santiago Región Metropolitana de Santiago, Chile

20 resultados encontrados en la búsqueda

NOMBRE DEL PROVEEDOR	PAÍS	ESTADO/PROVINCIA	DUNS	ANID DE PROVEEDOR	ACCIONES
Adulam producciones	CHL	Las condes	-	AN01015067535	...
Adulam producciones	CHL	Santiago	-	AN01044739619	...

Creación de Cuenta Nueva

Revisar cuentas existente

Esta sección da como referencia la información que usted ingresó en el inicio del registro. El sistema pudo encontrar **coincidencias basadas** en su dirección, nombre de empresa, dominio de correo electrónico, ID fiscal, DUNS.

IMPORTANTE: Este mensaje **no indica** que el registro que usted hizo recientemente **ya existe**. Si no que ha encontrado coincidencias basadas en su información registrada.

Coincidencia basada en				
NOMBRE DE LA EMPRESA	DIRECCIÓN DE CORREO ELECTRÓNICO	Nº DUNS	ID FISCAL	DIRECCIÓN
RMBC	test@sap.com			Primera Transversal 290 Santiago Región Metropolitana de Santiago, Chile

Creación de Cuenta Nueva

Revisar cuentas existente

Esta sección muestra los **resultados de las coincidencias**. Básicamente está sugiriendo utilizar alguna de estas cuentas para iniciar sesión.

Al hacer clic en **“Acciones”** el sistema le muestra el perfil de esta cuenta y quien es su administrador

20 resultados encontrados en la búsqueda

NOMBRE DEL PROVEEDOR	PAÍS	ESTADO/PROVINCIA	DUNS	ANID DE PROVEEDOR	ACCIONES
Adulam producciones	CHL	Las condes	-	AN01015067535	...
Adulam producciones	CHL	Santiago	-	AN01044739619	

Ver perfil
Vea el perfil y póngase en contacto con el administrador si es necesario.

Creación de Cuenta Nueva

Ver perfil y contactar al Administrador

Puede hacer clic en el botón
“Contactar Administrador”

Supplier profile

[Contact Admin](#) [Cancel](#)

Last Updated: 18 Jul 2016

Adulam producciones Overall:
Productora de servicios graficos, imagen corporativa y otros RATING 1:
Santiago RATING 2:
Las condes RATING 3:
Chile RATING 4:

Basic Information **References (0)**

Year Founded: Not Specified
Employees: Not Specified
Revenue: \$100M to \$500M USD
Stock Ticker: Not Specified
Legal Name: Not Specified
Type of Organization:
State of Incorporation: Not Specified

Details

Sales Territories

- Brazil
- Colombia
- Argentina
- Chile
- Peru

Commodities

- Chart or graph design services

Industries

- Media
- Other

[view more »](#)

Classifications **Business Type** **Diversity and Green Initiatives**

Service Provider Sustainability Initiatives Initiatives: Products & Services, Energy

Additional Network Information

AN Subscription: Premium Package
ANID: AN01015067535
D-U-N-S® Number: Not Specified

Creación de cuenta nueva

Contactar al Administrador

El sistema enviará un mensaje informando al administrador que su cuenta ha aparecido como resultado de coincidencias.

Si bien, crear una cuenta nueva no es lo ideal, habrán algunos casos específicos en donde no se podrá realizar la vinculación con cuenta existente y tendremos que crear una cuenta nueva. Esto lo veremos en la sección

“Posibles incidentes al vincular una cuenta”.

Póngase en contacto con su administrador de cuenta

Revise la siguiente información y editela allí donde sea necesario. Haga clic en Enviar mensaje para enviar este mensaje al administrador de cuenta.

* Indica un campo necesario

Nombre:*	<input type="text" value="Cuenta Test"/>
Nombre de su empresa:*	<input type="text" value="RMBC"/>
Su dirección de correo electrónico:*	<input type="text" value="test@sap.com"/>
Su número de teléfono:	CHL 56 <input type="text"/> <input type="text"/>


Su mensaje:*

Hola,

Recientemente he intentado registrar una cuenta en Ariba Network. Durante este proceso, SAP Ariba ha realizado búsquedas que han devuelto su cuenta como coincidente.

Póngase en contacto conmigo para determinar si debo utilizar esta cuenta.
Gracias.

No soy un robot



Cancelar

Enviar mensaje

Creación de la cuenta

Finalizar registro

Para poder **finalizar** el registro de una cuenta nueva debe seleccionar la opción **“O, si no hay ninguna coincidencia, puede continuar con la creación de la cuenta y seguiremos adelante con su registro.”**

Revisar cuenta duplicada

Hemos observado que es posible que su empresa ya haya registrado una cuenta de Ariba Network. Revise los resultados que coinciden a continuación y luego:

- Puede iniciar sesión en la cuenta que tiene asociada
- O bien, puede ver el perfil y ponerse en contacto con el administrador de la cuenta desde ahí
- O, si no hay ninguna coincidencia, puede [continuar con la creación de la cuenta](#) y seguiremos adelante con su registro
- O bien, puede [volver a la página anterior](#)

Posibles Incidentes al crear una cuenta

Proceso de vinculación

“Su nombre de usuario ya existe”

Este mensaje aparecerá cuando realiza el registro de una cuenta nueva y el sistema identifica que su **correo electrónico** ya está siendo **utilizado como usuario**.

SOLUCIÓN: En el campo “correo electrónico” debe quitar el **“check”** de la opción **“Utilizar mi dirección de correo electrónico como nombre de usuario”**.

Podrá editar el nombre de usuario. Se sugiere agregar un número para dejar el nombre de usuario distinto al anterior.

Ejemplo: email: **test@sap.com** – Nuevo nombre de usuario: **test1@sap.com**

IMPORTANTE: El agregar un número a su email como nombre de usuario, no quiere decir que está modificando su email, este cambio se aplica solamente al nombre de usuario.



Follow us



www.sap.com/contactsap

© 2021 SAP SE or an SAP affiliate company. All rights reserved.

No part of this publication may be reproduced or transmitted in any form or for any purpose without the express permission of SAP SE or an SAP affiliate company.

The information contained herein may be changed without prior notice. Some software products marketed by SAP SE and its distributors contain proprietary software components of other software vendors. National product specifications may vary.

These materials are provided by SAP SE or an SAP affiliate company for informational purposes only, without representation or warranty of any kind, and SAP or its affiliated companies shall not be liable for errors or omissions with respect to the materials. The only warranties for SAP or SAP affiliate company products and services are those that are set forth in the express warranty statements accompanying such products and services, if any. Nothing herein should be construed as constituting an additional warranty.

In particular, SAP SE or its affiliated companies have no obligation to pursue any course of business outlined in this document or any related presentation, or to develop or release any functionality mentioned therein. This document, or any related presentation, and SAP SE's or its affiliated companies' strategy and possible future developments, products, and/or platforms, directions, and functionality are all subject to change and may be changed by SAP SE or its affiliated companies at any time for any reason without notice. The information in this document is not a commitment, promise, or legal obligation to deliver any material, code, or functionality. All forward-looking statements are subject to various risks and uncertainties that could cause actual results to differ materially from expectations. Readers are cautioned not to place undue reliance on these forward-looking statements, and they should not be relied upon in making purchasing decisions.

SAP and other SAP products and services mentioned herein as well as their respective logos are trademarks or registered trademarks of SAP SE (or an SAP affiliate company) in Germany and other countries. All other product and service names mentioned are the trademarks of their respective companies.

See www.sap.com/trademark for additional trademark information and notices.