

การใช้งานภาษาไทย บนเว็บไซต์ Ariba ใน Microsoft Edge

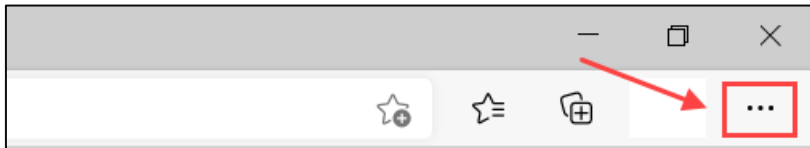
Chaiyaprug Rattanaphithan, Network Enablement Lead
April 2, 2021

INTERNAL

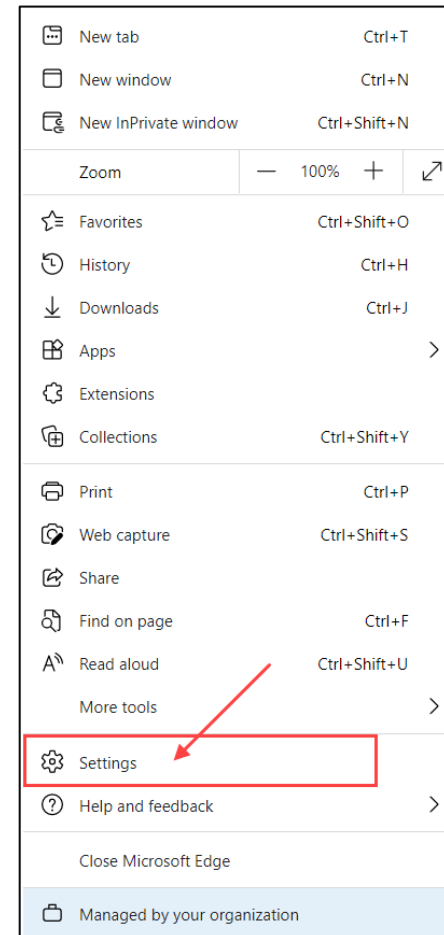


การใช้งานภาษาไทย บนเว็บไซต์ Ariba ใน Microsoft Edge

1. คลิกปุ่ม ... บริเวณมุมขวาบนของ Microsoft Edge

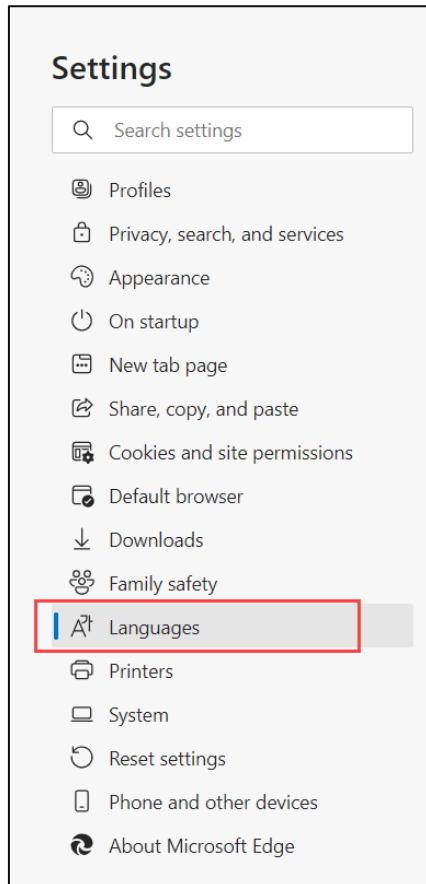


2. คลิกเลือกเมนู Settings

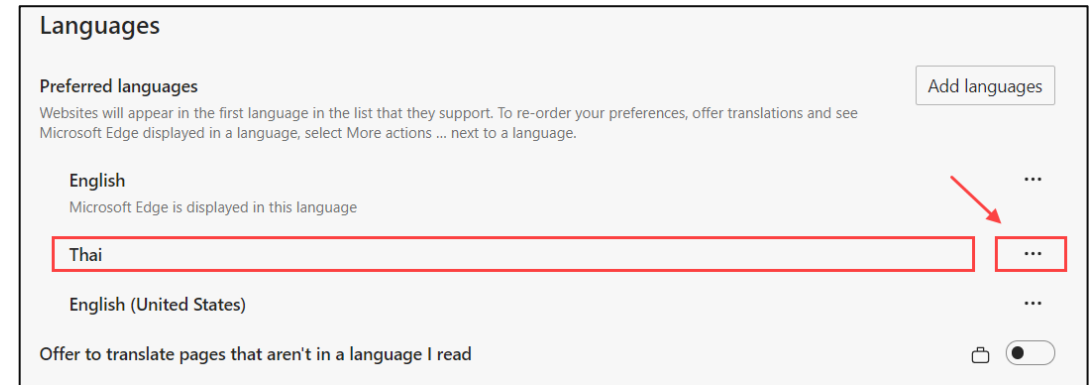


การใช้งานภาษาไทย บนเว็บไซต์ Ariba ใน Microsoft Edge

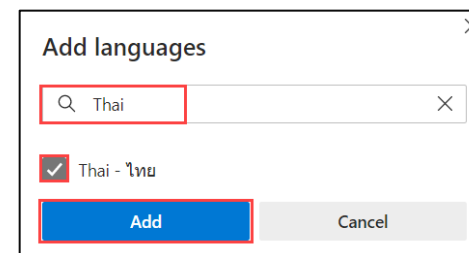
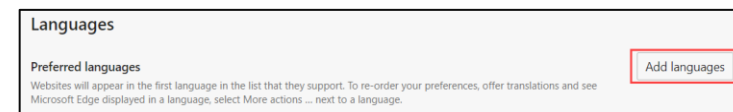
3. เลือกเมนู Languages



4. คลิกปุ่ม ... ด้านขวามือของ Thai

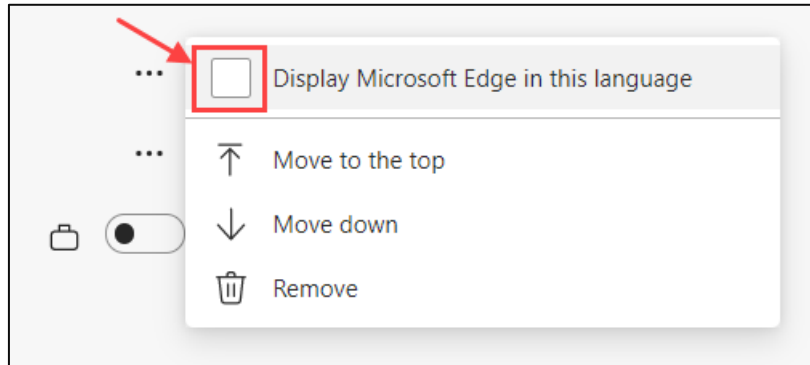


กรณีไม่มี Thai ให้เลือก ให้คลิก Add language พิมพ์ Thai ในช่องค้นหา แล้วคลิกเลือก หลังจากนั้นกดปุ่ม Add

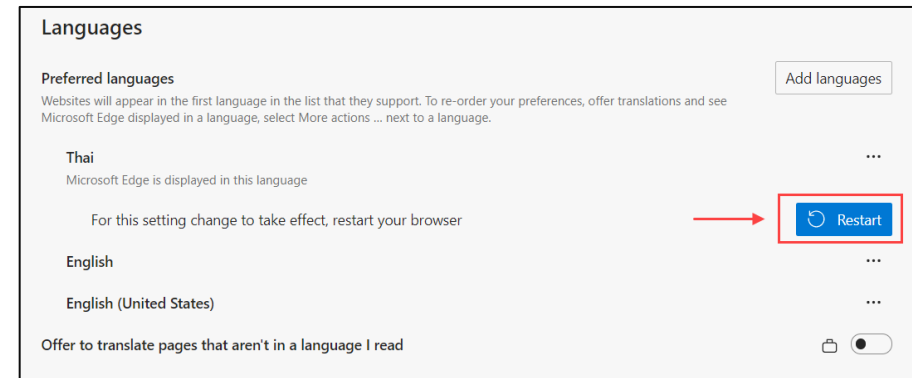


การใช้งานภาษาไทย บนเว็บไซต์ Ariba ใน Microsoft Edge

5. เลือก Display Microsoft Edge in this language



6. คลิกปุ่ม Restart ระบบจะทำการปิด Microsoft Edge ทั้งหมด เพื่อเริ่มต้นใหม่อีกครั้ง หลังจากนั้นหน้าเว็บไซต์จะแสดงเป็นภาษาไทยได้



Thank you.

Contact information:

Chaiyaprug Rattanaphithan
Network Enablement Lead