



eSHOP

Gestione dei riquadri

GUIDA PER IL FORNITORE

Maggio 2022

RICHEMONT



WORKBENCH

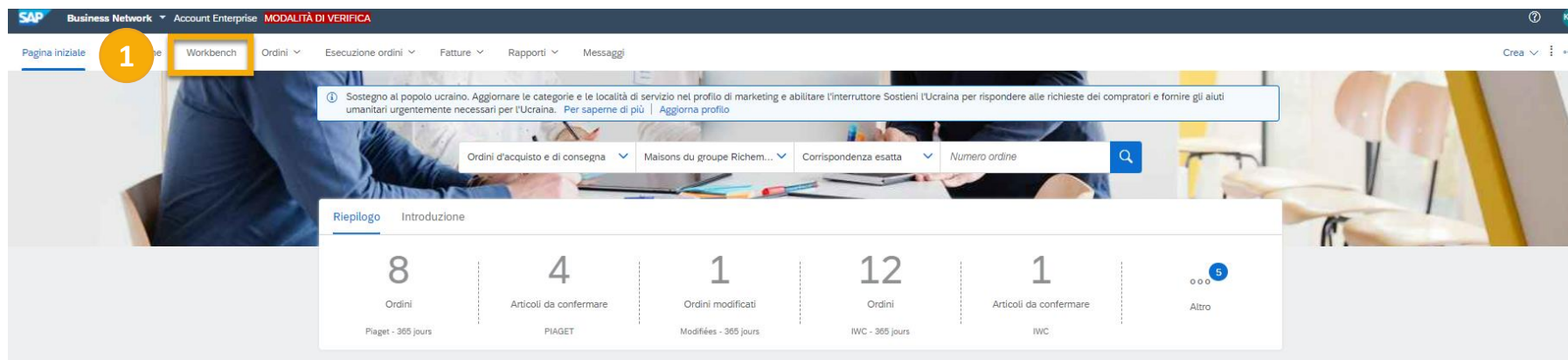
Focus sul riquadro "*Articoli da spedire*"



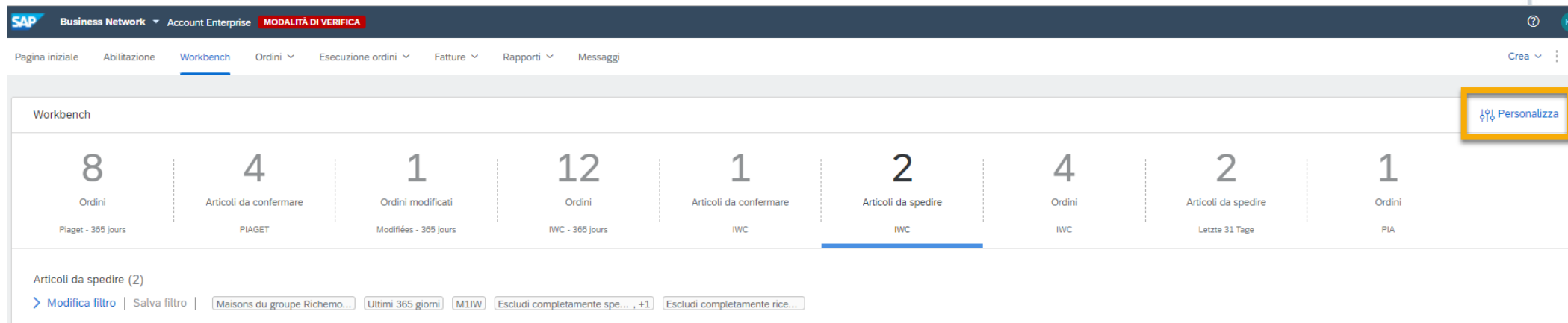
RICHEMONT

CREAZIONE DEL RIQUADRO DELL'ARTICOLO DA SPEDIRE

› Cliccare sul menu Workbench [1] nella Home page



› Dopo essere entrati nel menu del Workbench, cliccare su Personalizza [2]



CREAZIONE DEL RIQUADRO DELL'ARTICOLO DA SPEDIRE

› Per creare un riquadro cliccare su "+" [1], poi scegliete il tipo di riquadro "Articolo/i da spedire" [2]:



The screenshot shows the SAP Business Network Workbench interface. The main area displays a grid of dashboard widgets. A modal window titled 'Modifica workbench' is open, allowing users to add, remove, or rearrange widgets. A '+' button is highlighted with a red circle and labeled [1]. A list of available widgets is shown, with 'Articoli da spedire' highlighted with a red box and labeled [2].

Workbench

8 Ordini
Piaget - 365 jours

4 Articoli da confermare
PIAGET

1 Ordini modificati
Modifiées - 365 jours

Modifica workbench

È possibile aggiungere o eliminare riquadri e riorganizzarli trascinandoli e rilasciandoli, nonché impostare filtri nel workbench.

8 Ordini
Piaget - 365 jours

4 Articoli da confermare
PIAGET

3 1 Ordini modificati
Modifiées - 365 jours

12 Ordini
IWC - 365 jours

4 1 Articoli da confermare
IWC

2 Articoli da spedire
IWC

4 Ordini
IWC

2 Articoli da spedire
Letzte 31 Tage

1 Ordini
PIA

+

Aggiungi riquadro

Nuovi ordini	+	Moduli acquisizione servizi	+
Ordini modificati	+	Ordini con riga di servizio	+
Ordini da fatturare	+	Documenti aggiunti	+
Fatture	+	Richieste di modifica ordine	+
Ordini	+	Fatture in attesa di approvazione	+
Fatture rifiutate	+	Fatture approvate in attesa di pagamento	+
Articoli da confermare	+	Fatture pagate	+
Articoli da spedire	+	Bozze di fattura	+
Fatture scadute - Non approvate	+	Note di accredito	+
Fatture scadute - Approvate	+	Note di addebito	+

3) È possibile spostare i riquadri (cliccare/trascinare)

4) È possibile rimuovere dei riquadri

› È possibile rinominare il riquadro creato [5], poi cliccare su "Applica" [6] per convalidare la rinomina

The screenshot shows the 'Modifica workbench' dialog with the 'Articoli da spedire' widget renamed to 'Ultimi 31 giorni'. The 'Applica' button is highlighted with a red box and labeled [6].

Modifica workbench

È possibile aggiungere o eliminare riquadri e riorganizzarli trascinandoli e rilasciandoli, nonché impostare filtri nel workbench.

8 Ordini
Piaget - 365 jours

4 Articoli da confermare
PIAGET

1 Ordini modificati
Modifiées - 365 jours

12 Ordini
IWC - 365 jours

1 Articoli da confermare
IWC

2 Articoli da spedire
IWC

4 Ordini
IWC

Articoli da spedire
Ultimi 31 giorni

+

6 Applica Annulla

CREAZIONE DEL RIQUADRO DELL'ARTICOLO DA SPEDIRE

- › Ora il nuovo riquadro sarà visibile nel proprio Workbench [3]
- › Per iniziare a configurare il riquadro cliccare su "Modifica un filtro" [4]

The screenshot shows the eSHOP Workbench interface. At the top, there's a navigation bar with tabs: Pagina iniziale, Abilitazione, Workbench (selected), Ordini, Esecuzione ordini, Fatture, Rapporti, and Messaggi. Below this is a 'Workbench' section with a row of eight cards. The cards are: 'Ordini' (8), 'Articoli da confermare' (4), 'Ordini modificati' (1), 'Ordini' (12), 'Articoli da confermare' (1), 'Articoli da spedire' (2), 'Ordini' (4), and 'Articoli da spedire' (2). The last card is highlighted with a yellow box and a yellow circle with the number 3. Below the cards is a section for 'Articoli da spedire (2)' with a 'Modifica filtro' button highlighted by a yellow box and a yellow circle with the number 4. Below this is a table with columns: N. ordine, N. articolo, N. parte fornitore, Descrizione, N. schedulazione, Data di consegna richiesta, Spedizione entro, Livello di impegno, Quantità richiesta, Quantità spedita, Quantità ricevuta, Quantità dovuta, and Azioni. The table contains one row of data for order 6014280427.

▼	☐	N. ordine	N. articolo	N. parte fornitore	Descrizione	N. schedulazione ↑	Data di consegna richiesta	Spedizione entro	Livello di impegno	Quantità richiesta	Quantità spedita	Quantità ricevuta	Quantità dovuta	Azioni
▼	☐	Cliente: Maisons du groupe Richemont - TEST Indirizzo spedizione: Piaget Branch of Richemont Int. SA, Plan-les-Ouates, GE, CHE												
	☐	6014280427	4		BA OR RGE POL LI=11	1	20 mag 2022			10,00 PCE	0,00 PCE	0,00 PCE	10,00 PCE	...

- › Si consiglia di **creare un riquadro diverso per ciascuna delle Maison** con cui si lavora

RIQUADRI “ARTICOLI DA SPEDIRE” - GESTIONE DEI FILTRI

Articoli da spedire (2)
▼ Modifica filtro

1 Clienti
Maisons du groupe Richemont - TEST

2 Data di consegna richiesta
Nessuno

3 Data di spedizione richiesta
Nessuno

4 Data creazione
Ultimi 365 giorni

5 Numeri ordine
Digitare la selezione
☒ Corrispondenza parziale ☐ Corrispondenza esatta

6 Sedi cliente
Digitare la selezione

7 Organizzazioni acquirenti
MIW X Selezionare o digitare...

Codici società
Selezionare o digitare le selezioni

Gruppi di acquisto
Selezionare o digitare le selezioni

ID indirizzo ordinazione
Digitare la selezione

Numeri parte
Selezionare o digitare le selezioni

Numeri parte cliente
Selezionare o digitare le selezioni

Gruppo prodotti
Tutti

Codici pianificazione
Digitare la selezione

Tipo di ordine
Tutti

Categoria
Tutte

Tipo di trasferimento stock
Tutti

Sede indirizzo mittente
Selezionare o digitare le selezioni

ID batch fornitore
Selezionare o digitare le selezioni

Stato conferma
Selezionare o digitare le selezioni

5 Stato spedizione
Escludi spedizione non consentita X

6 Stato ricezione
Escludi completamente ricevuto X

Stato spedizione
Selezionare o digitare le selezioni

Tipo di documento esterno
Digitare la selezione

Termini di trasporto
Selezionare o digitare le selezioni

Sedi immagazzinamento
Selezionare o digitare le selezioni

7 Applica Reimposta

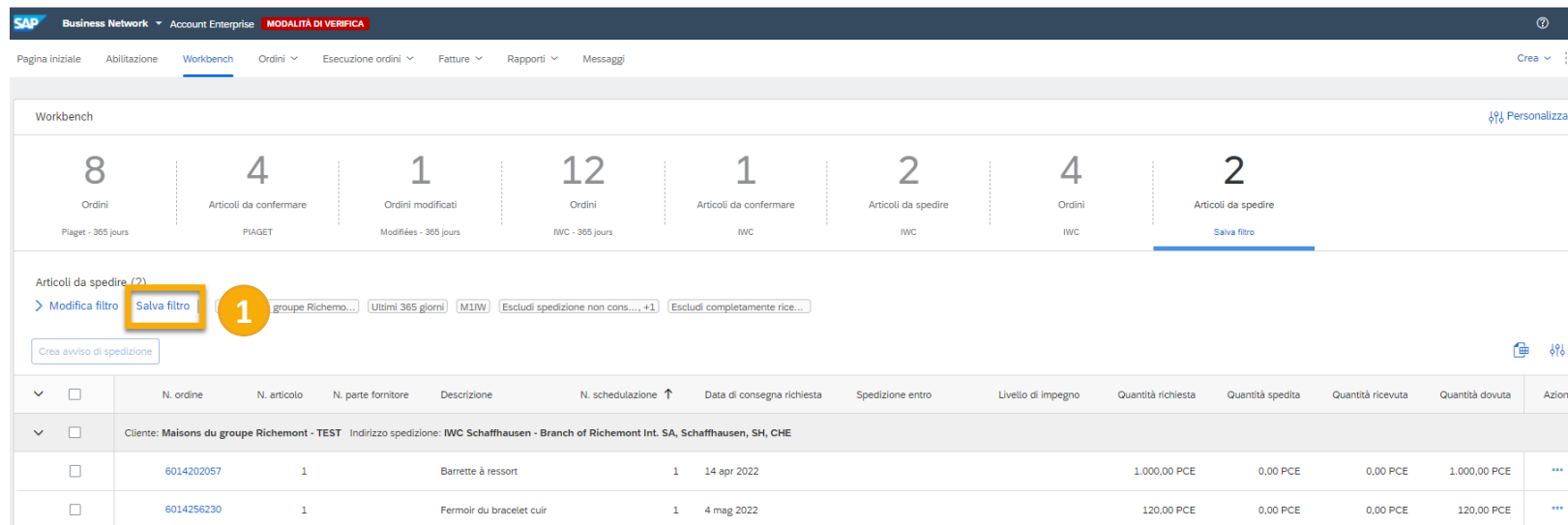
› I filtri da configurare sono i seguenti:

- Clienti: Maisons Richemont [1]
- Data di ricezione richiesta: scegliere Nessuna [2]
- Data di creazione: Ultimi 365 giorni [3]
- Organizzazione d'acquisto (per scegliere una Maison specifica) [4]
- Stato della spedizione (funziona per esclusione) [5]
 - ✓ Escludi completamente spediti: esclude gli ordini completamente spediti
 - ✓ Escludi spedizioni non consentita : esclude gli ordini che non richiedono una notifica di spedizione
- Stato della ricezione [6]
 - ✓ Escludi completamente ricevuto

› Una volta completate le impostazioni dei filtri, cliccare su “Applica” [7]

RIQUADRO “ARTICOLO DA SPEDIRE” - GESTIONE DEI FILTRI

- › Dopo che i filtri sono stati applicati, selezionare "Salva filtro" [1]



SAP Business Network Account Enterprise MODALITÀ DI VERIFICA

Pagina iniziale Abilitazione Workbench Ordini Esecuzione ordini Fatture Rapporti Messaggi Crea

Workbench Personalizza

8 Ordini
Piaget - 365 jours

4 Articoli da confermare
PIAGET

1 Ordini modificati
Modifiées - 365 jours

12 Ordini
IWC - 365 jours

1 Articoli da confermare
IWC

2 Articoli da spedire
IWC

4 Ordini
IWC

2 Articoli da spedire
Salva filtro

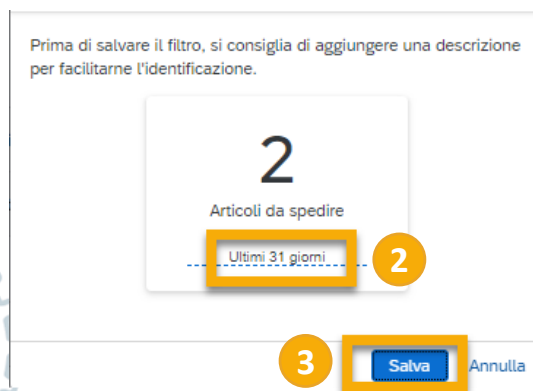
Articoli da spedire (2)

> Modifica filtro **Salva filtro** 1 groupe Richemo... Ultimi 365 giorni (M1IW) Escludi spedizione non cons...+1 Escludi completamente rice...

Crea avviso di spedizione

	N. ordine	N. articolo	N. parte fornitore	Descrizione	N. schedulazione	Data di consegna richiesta	Spedizione entro	Livello di impegno	Quantità richiesta	Quantità spedita	Quantità ricevuta	Quantità dovuta	Azioni
	Cliente: Maisons du groupe Richemont - TEST Indirizzo spedizione: IWC Schaffhausen - Branch of Richemont Int. SA, Schaffhausen, SH, CHE												
	6014202057	1		Barrette à ressort	1	14 apr 2022			1.000,00 PCE	0,00 PCE	0,00 PCE	1.000,00 PCE	***
	6014256230	1		Fermoir du bracelet cuir	1	4 mag 2022			120,00 PCE	0,00 PCE	0,00 PCE	120,00 PCE	***

- › È possibile rinominare il riquadro creato secondo i filtri applicati [2], si consiglia di rinominarlo con il nome della Maison selezionata nella sezione Organizzazione d'acquisto
- › Salvare il filtro cliccando su “Salva” [3]



Prima di salvare il filtro, si consiglia di aggiungere una descrizione per facilitarne l'identificazione.

2
Articoli da spedire
Ultimi 31 giorni 2

3 Salva Annulla

RIQUADRO "ARTICOLO DA SPEDIRE" - GESTIONE DELLE COLONNE

- Una volta che terminato di impostare il riquadro, è possibile cambiare la visualizzazione delle colonne cliccando sul simbolo delle impostazioni [1]
- Consigliamo di visualizzare le colonne della tabella [2] nel seguente ordine [3]
- Il raggruppamento delle colonne è possibile [4], si raccomanda di raggruppare per numero d'ordine e indirizzo di consegna [5]
- Una volta terminata la configurazione delle colonne, cliccare su "Applica" [6]

The screenshot shows the 'Impostazione tabella' dialog box. On the left, under 'Colonne disponibili', there is a list of fields: Cliente, N. ordine, Data di creazione, N. articolo, N. schedulazione, Spedizione entro, Livello di impegno, Quantità ricevuta, Nome produttore, ID parte produttore, and Categoria. In the center, under 'Colonne visualizzate', a list of fields is shown in a specific order: N. parte cliente, N. parte fornitore, Descrizione, Data di consegna richiesta, Quantità dovuta, Quantità richiesta, and Quantità spedita. On the right, a table titled 'Articoli da spedire' is visible, showing columns for 'Quantità dovuta', 'Quantità richiesta', 'Quantità spedita', and 'Azioni'. An orange box labeled '2' highlights the 'Colonne disponibili' list, and another orange box labeled '3' highlights the 'Colonne visualizzate' list. A small gear icon labeled '1' is located in the top right corner of the table area. At the bottom, there are 'Applica' and 'Annulla' buttons.

The screenshot shows the 'Impostazione tabella' dialog box with a different configuration. On the left, under 'Colonne disponibili', the same list of fields is present. On the right, under 'Raggruppamento', a list of fields is shown: N. ordine and Indirizzo spedizione. An orange box labeled '4' highlights the 'Raggruppamento' section, and another orange box labeled '5' highlights the 'Raggruppamento' list. At the bottom, there are 'Applica' and 'Annulla' buttons, with an orange box labeled '6' highlighting the 'Applica' button.

RIQUADRO "ARTICOLO DA SPEDIRE" - GESTIONE DELLE COLONNE

- › È poi possibile creare degli ASN a partire da questa lista selezionando uno o più ordini, una o più linee e cliccando su "Creare una notifica di spedizione" [1]

SAP Business Network Account Enterprise MODALITÀ DI VERIFICA

Pagina iniziale Abilitazione Workbench Ordini Esecuzione ordini Fatture Rapporti Messaggi Crea

Workbench Personalizza

8 Ordini Piaget - 365 jours

4 Articoli da confermare PIAGET

1 Ordini modificati Modifiées - 365 jours

12 Ordini IWC - 365 jours

1 Articoli da confermare IWC

2 Articoli da spedire IWC

4 Ordini IWC

Articoli da spedire Ultimi 31 giorni


Articoli da spedire (2)

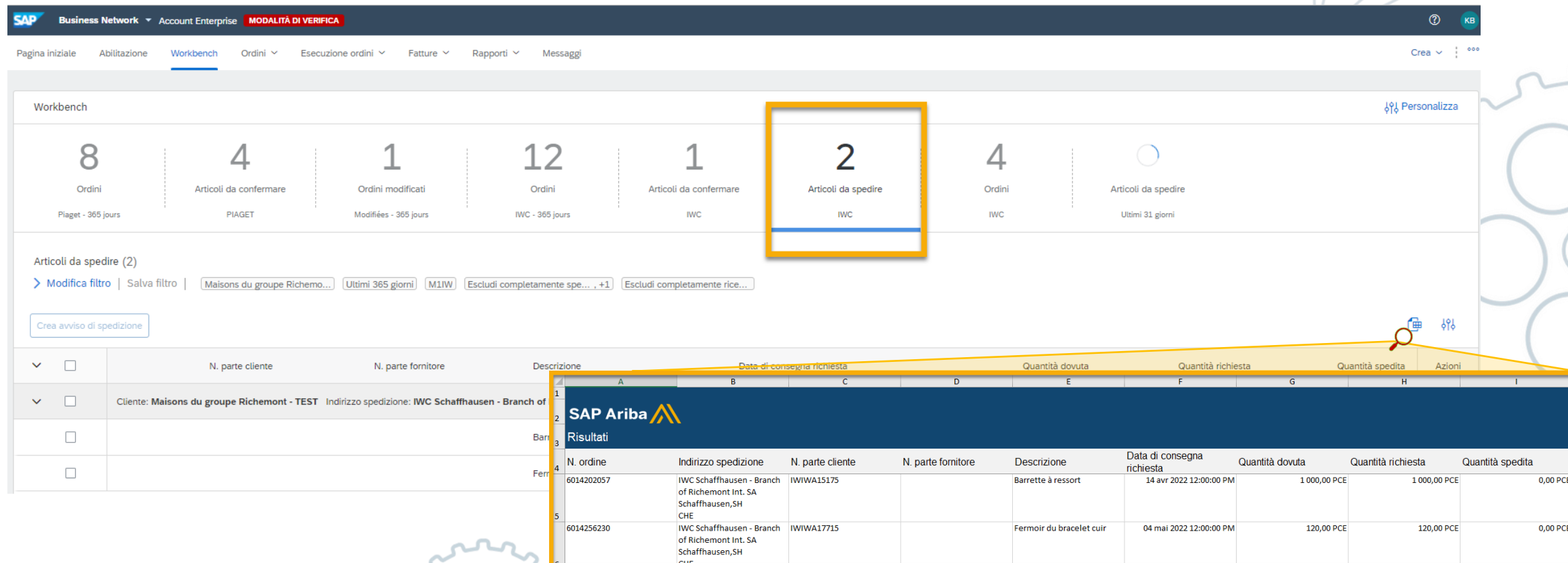
> Modifica filtro | Salva filtro | Maisons du groupe Richemo... Ultimi 365 giorni M1IW Escludi completamente spe... , +1 Escludi completamente rice...

Crea avviso di spedizione 1

✓	✓	N. parte cliente	N. parte fornitore	Descrizione	Data di consegna richiesta	Quantità dovuta	Quantità richiesta	Quantità spedita	Azioni
✓	✓	Cliente: Maisons du groupe Richemont - TEST Indirizzo spedizione: IWC Schaffhausen - Branch of Richemont Int. SA, Schaffhausen, SH, CHE							
✓				Barrette à ressort	14 apr 2022	1.000,00 PCE	1.000,00 PCE	0,00 PCE	...
✓				Fermeoir du bracelet cuir	4 mag 2022	120,00 PCE	120,00 PCE	0,00 PCE	...

ESTRAZIONE DEI RIQUADRI IN UN FILE EXCEL

- › Vi è la possibilità **di estrarre tutti i riquadri** creati con le colonne predefinite nelle liste di lavoro in formato Excel (vedere immagine sotto)
- › Basta cliccare sul pulsante  e il file Excel verrà scaricato
- › Ciò consente di avere una visualizzazione dei riquadri in un formato modificabile e condivisibile



SAP Business Network Account Enterprise MODALITÀ DI VERIFICA

Pagina iniziale Abilitazione Workbench Ordini Esecuzione ordini Fatture Rapporti Messaggi

Workbench

8 Ordini Piaget - 365 jours

4 Articoli da confermare PIAGET

1 Ordini modificati Modifiées - 365 jours

12 Ordini IWC - 365 jours

1 Articoli da confermare IWC

2 Articoli da spedire IWC

4 Ordini IWC

Articoli da spedire (2)

Modifica filtro Salva filtro Maisons du groupe Richemont... Ultimi 365 giorni M1IW Escludi completamente spe... , +1 Escludi completamente rice...

Crea avviso di spedizione

	N. parte cliente	N. parte fornitore	Descrizione	Data di consegna richiesta	Quantità dovuta	Quantità richiesta	Quantità spedita	Azioni
1								
2								
3								
4								
5								
6								

SAP Ariba

Risultati

N. ordine	Indirizzo spedizione	N. parte cliente	N. parte fornitore	Descrizione	Data di consegna richiesta	Quantità dovuta	Quantità richiesta	Quantità spedita
6014202057	IWC Schaffhausen - Branch of Richemont Int. SA Schaffhausen, SH CHE	IWIWA15175		Barrette à ressort	14 apr 2022 12:00:00 PM	1 000,00 PCE	1 000,00 PCE	0,00 PCE
6014256230	IWC Schaffhausen - Branch of Richemont Int. SA Schaffhausen, SH CHE	IWIWA17715		Fermeoir du bracelet cuir	04 mai 2022 12:00:00 PM	120,00 PCE	120,00 PCE	0,00 PCE



RICHEMONT