



SAP Ariba 

新しいサプライヤホームページとワークベンチ

Richard Vermeij、SAP Ariba Network ソリューション管理
一般提供予定: 2021 年 5 月

CONFIDENTIAL

THE BEST RUN 

機能の概要

説明: 新しいサプライヤホームページとワークベンチ

導入の難易度  ロータッチ/容易
対象エリア  グローバル

今までの課題

これまで、Network では役割ベースの設定可能性が限られており、強力なポータル機能が備えられていませんでした。そのため、ユーザーは、取引関係のある顧客基盤が拡大する中、基盤全体で申請やビジネスチャンス、継続的な変化を把握するには、さまざまな Ariba ソリューションにナビゲートする必要がありました。

対象ソリューション

Ariba Network、サプライヤ

SAP Ariba で問題解決

新しいサプライヤポータルとワークベンチにより、顧客と Network エンゲージメントが 1 つのサプライヤポータルに統合されます。

1. メニュー構造がより直感的になり、外観全体が刷新されました。
2. 新しいポータルホームページには、概要タイトルバーとウィジェットが含まれます。各ユーザーは、ホームページを設定して、自分の役割に適した最も重要なドキュメントの待ち行列、イベント、ビジネスチャンス、注意メッセージ、情報を表示することができます。
3. ユーザーが設定可能な新しい取引ワークベンチでは、各ユーザーが最大 25 個のワークベンチの表を設定し、必要な処理方法で Network ドキュメントを処理することができます。

関連情報

この機能は、2020 年の初めより、Early Adopter プログラムを介して、限定されたサプライヤにロールアウトされました。

全世界への一般提供開始は、既存のすべてのエンタープライズサプライヤアカウントおよびスタンダードサプライヤアカウント、および新たに作成されたアカウント (参加を依頼されたアカウントおよびワークアップ登録アカウント) を対象に、2021 年 5 月リリースで予定しています。

主なメリット

- Web インターフェイスを介して通常どおりにオーダー、請求書、サプライチェーンドキュメントを処理する際の効率が向上します。
- ユーザー固有の役割にとって最も重要な取引が表示されるようにワークベンチタイトルを設定することで、応答性が向上します。
- Network の情報に基づいて顧客取引関係を把握しやすくなります。
- 新しい外観、ドラッグアンドドロップ設定、およびガイド付きアクティビティによって全体的な操作性が向上します。

前提条件と制限事項

従来のホームページと比較して、新しいポータルとワークベンチにはいくつかの制限事項があります。具体的には以下のとおりです。

- フィルタ「直近の 200 件のドキュメント」はサポートされていません。代わりにワークベンチ検索を使用してください。
- 作業一覧からのドキュメントのピン留めはサポートされていません。

その他のいくつかの小さな制限事項とサポート終了については、2105 リリースガイドに記載されています。

機能の概要

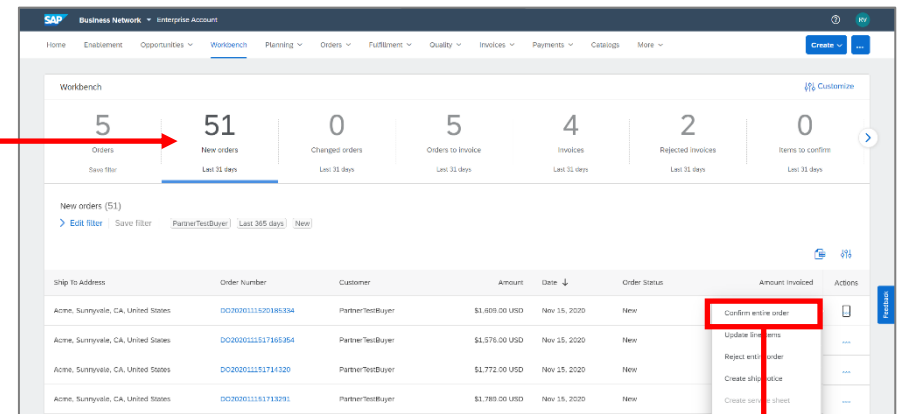
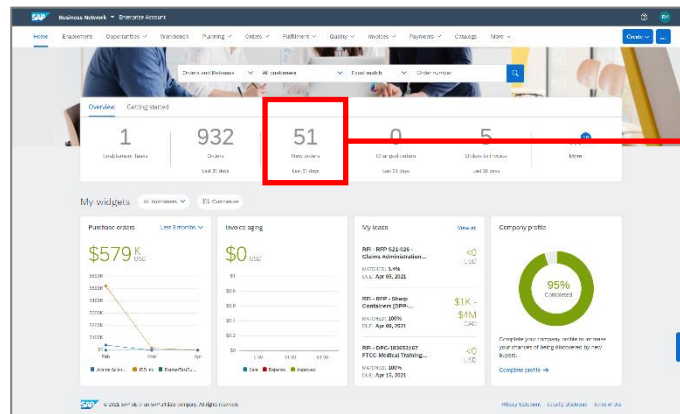
説明: 新しいサプライヤホームページとワークベンチ

機能の詳細情報 - 新しいポータルおよびワークベンチと元のデザイン

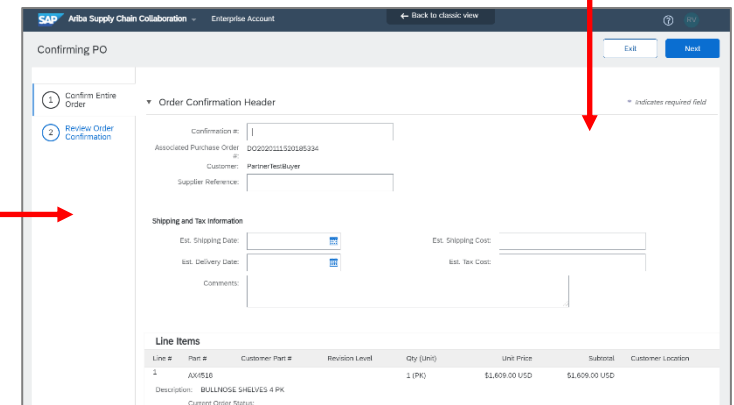
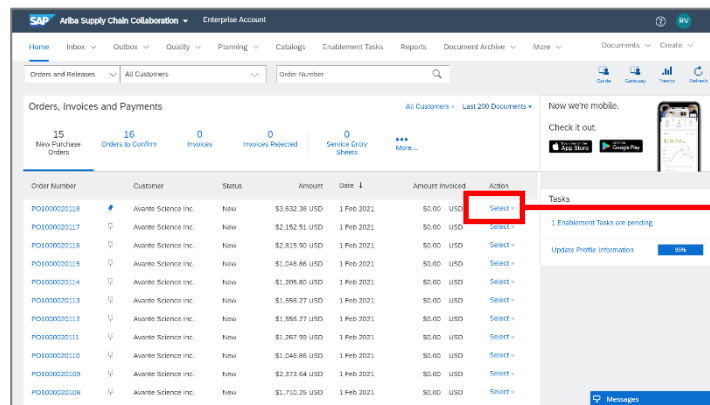
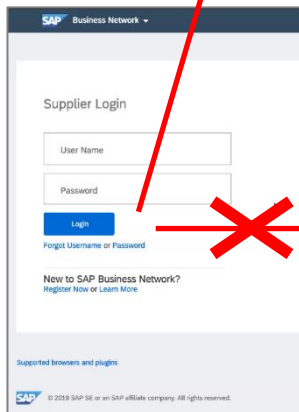
サプライヤアカウントでこの機能を有効化すると、すべてのユーザーは元の Network ホームページではなく新しいサプライヤポータルホームページにログインすることになります。そこから、ユーザーは新しいワークベンチを使用して取引にアクセスして処理したり、ほかのメニュー項目や Ariba ソリューション (Ariba Discovery など) にナビゲートしたりすることができます。

新しいサプライヤホームページとワークベンチ

元の Network デザインの前に追加されています



元の Network デザイン



機能の概要

説明: 新しいサプライヤホームページとワークベンチ

機能の詳細情報 - ポータルホームページ

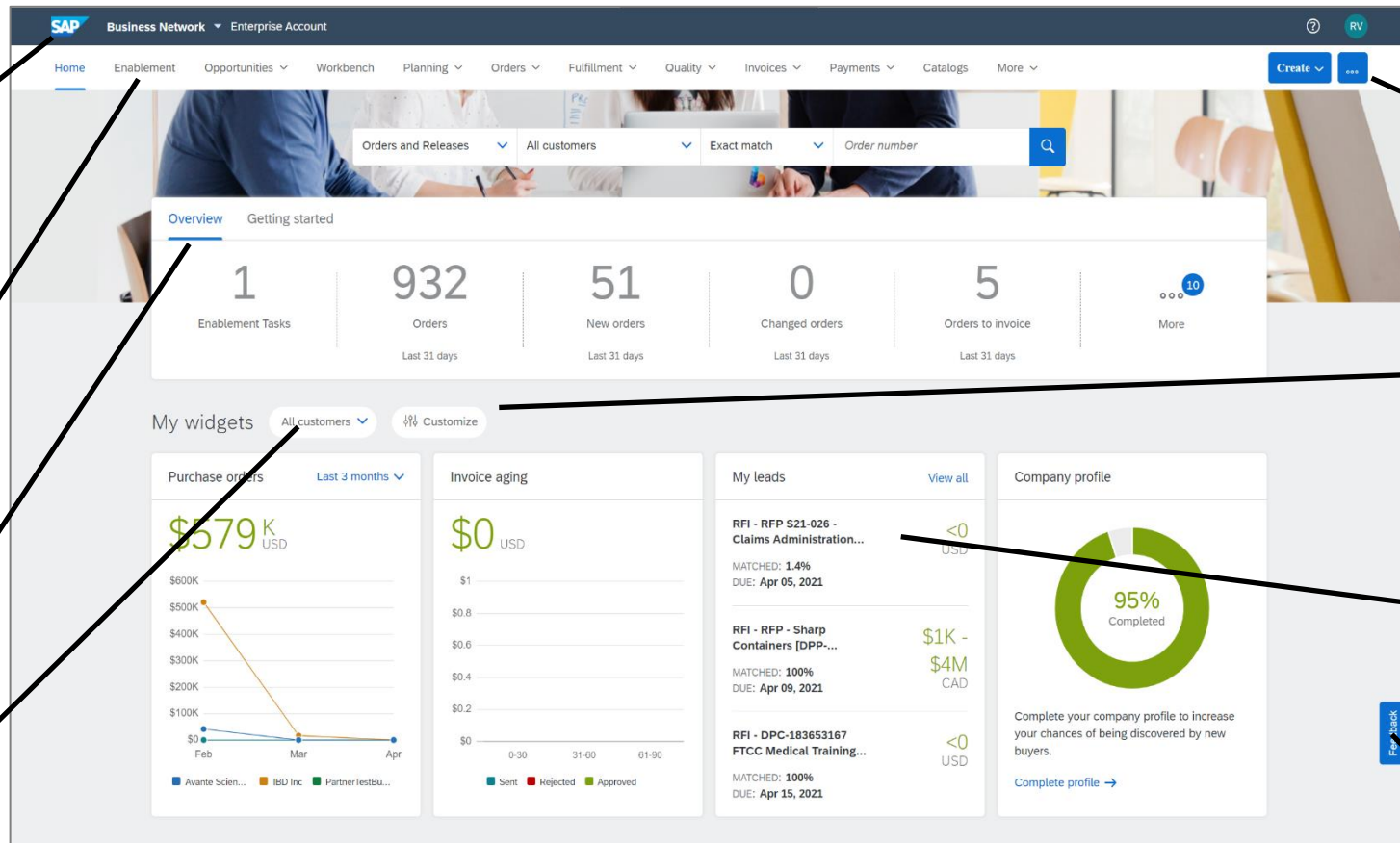
ポータルホームページに、新しいシェルバー、メニューバー、検索バー、設定可能なタイル概要バー、[始めるにあたって]、設定可能な [自分のウィジェット] セクション (これには顧客選択リストが含まれます) が追加されました。

統一されたシェルバー
新しい設定およびヘルプアイコンが SAP 内で統一され、ソリューション名が SAP Business Network に変更されました。

新しいメニューバー
受信トレイ/送信トレイが削除され、メニュー項目がオーダー、請求書、履行の下に移動され、新しいワークベンチが追加されました。

[概要] タイルバー
ユーザーの優先タイルが表示され、[始めるにあたって] タスクが一覧表示されます。

顧客選択リスト
選択した顧客に基づいてウィジェット情報が表示されます。



新しい [作成]/[さらに表示] ボタン
作成: 注文書あり請求書、注文書なし請求書、契約請求書、サービスシート。さらに表示: 追跡、アップロード/ダウンロード。

カスタマイズ (自分のウィジェット)
ユーザーは、一覧から選択を行って、表示するウィジェットとウィジェットを表示する場所を設定することができます。この一覧の内容は頻繁に追加されます。

ウィジェット
Network 状況、傾向、イベント、ビジネスチャンス、情報が表示されます。

ご意見
Ariba にご意見を送信します。

機能の概要

説明: 新しいサプライヤホームページとワークベンチ

機能の詳細情報 - ワークベンチ

新しいワークベンチには、ガイド付きアクションによってサポートされる、高度に設定可能なタイルと作業一覧が導入されています。ユーザーは表示するタイルとその表示順序、およびタイル名を設定し、作業一覧に表示するドキュメントと作業一覧のレイアウトを設定して、必要な処理方法に合わせて最適化することができます。

ワークベンチ

ユーザーが設定可能な最大 25 個のワークベンチタイルにアクセスします。

タイル

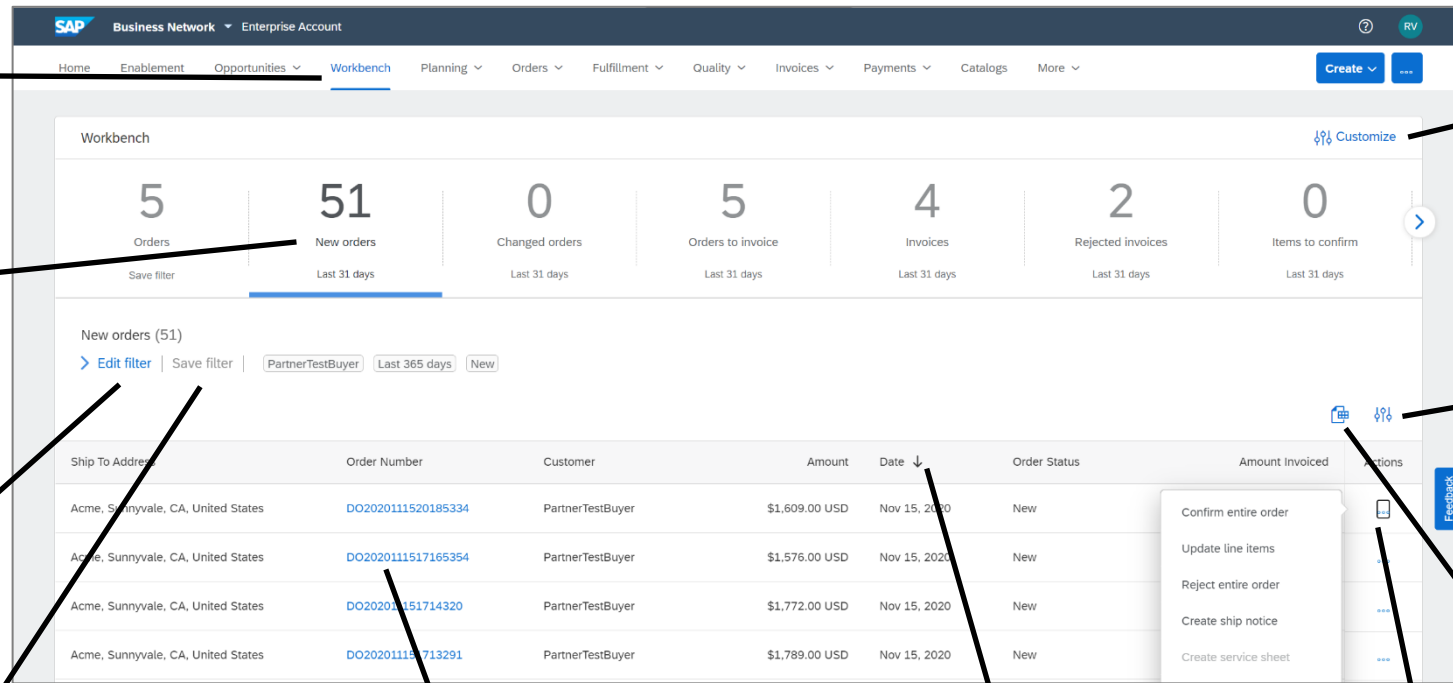
フィルタ基準および表の設定に基づいてドキュメント指標、タイトル、カスタマイズ可能なサブタイトル、および表が表示されます。

フィルタの編集

ユーザーは、タイルのフィルタ基準を編集して適用することで、表に表示する内容を設定することができます。

フィルタの保存

ユーザーはタイルのフィルタ基準を保存し、タイルのサブタイトルを設定 (変更) することができます。



カスタマイズ

ユーザーは表示するタイルとその表示順序、およびそのサブタイトルを設定または変更することができます。

表の設定

ユーザーは、列、グループ、日付形式を選択することで、表でのデータの表示方法を設定することができます。

エクスポート

(表示されているとおりに) 表を XLS ファイルとしてエクスポートします。

ドキュメント

取引ドキュメント自体に直接リンクします。

列の並べ替え

番号順または時系列順に列を並べ替えます。

アクション

ドキュメントに対して実行できるアクションをユーザーに示します。

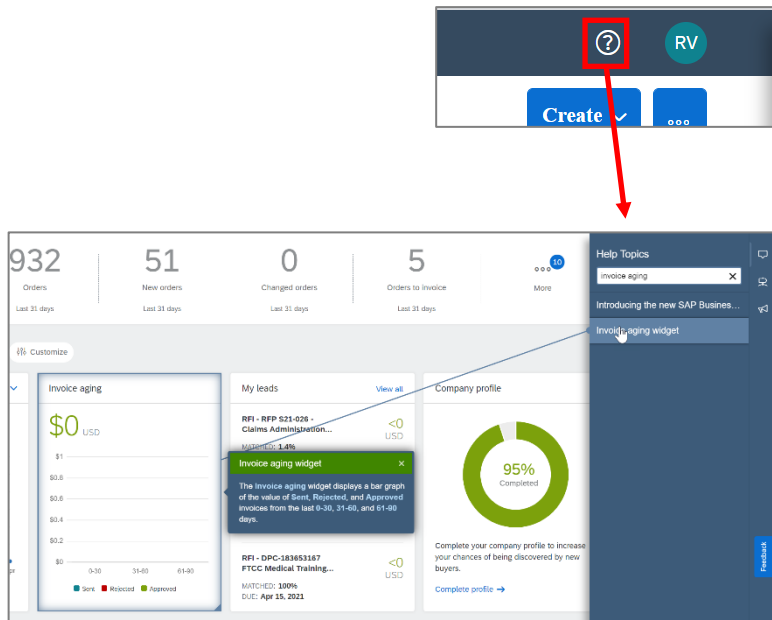
機能の概要

説明: 新しいサプライヤホームページとワークベンチ

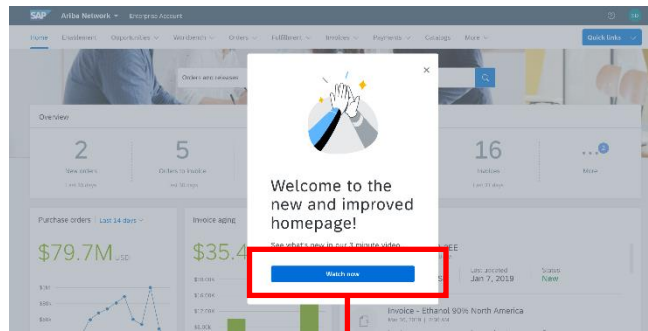
機能の詳細情報 - ヘルプ、移行サポート (セルフイネーブルメントと [元のデザインに戻す])

導入を容易に行うために、ユーザーはセルフイネーブルメントページで概要に関する短いビデオを確認したり、新しい Web アシスタントを使用して機能の詳細を確認したり、ドキュメントやヘルプセンターにアクセスしたりすることができます。また、(一時的な)「元のデザインに戻す」機能を使用して、現在のユーザーセッションの間、元の Network デザインに戻すこともできます。

ヘルプ: コンテキストに沿った Web アシスタント



移行: セルフイネーブルメント



Customizing widgets in the new supplier portal



Looking to access your invoices and POs?



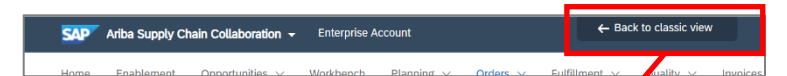
Learn how to personalize your transaction workbench



What's new in the Ariba Network Supplier Portal

This 3 minute video provides an overview of the new Ariba Network Supplier Portal and Workbench.

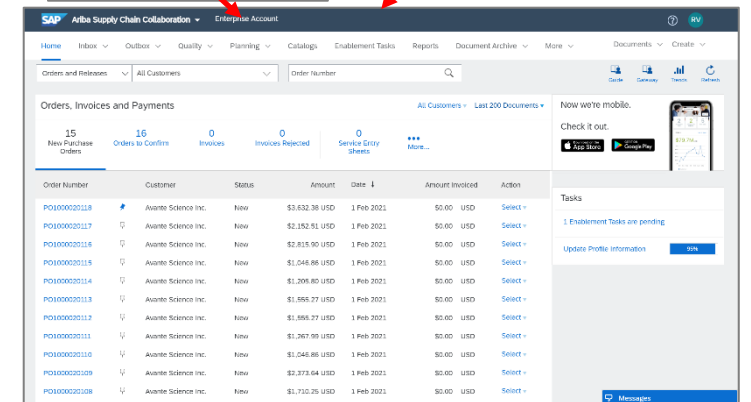
移行: 元のデザインに戻す



ナビゲーションバー内

Back to Classic View

または、設定の下



新しいサプライヤポータル - ホームページ

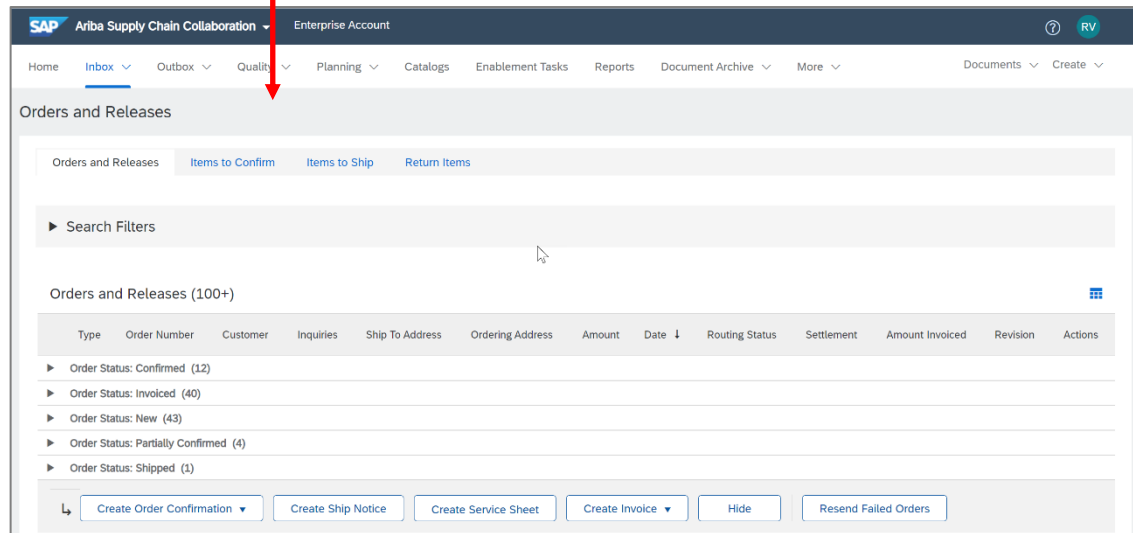
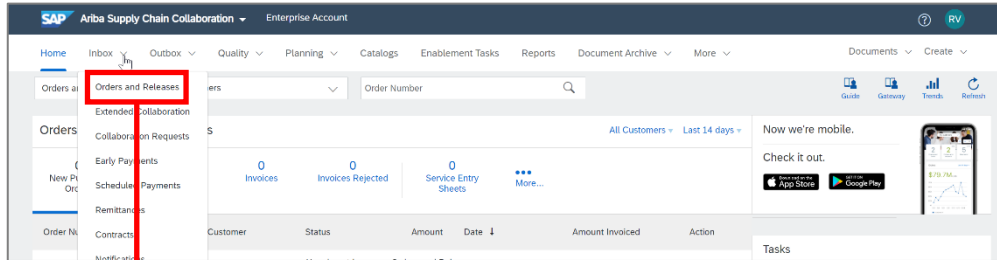
機能の概要

説明: 新しいサプライヤホームページとワークベンチ

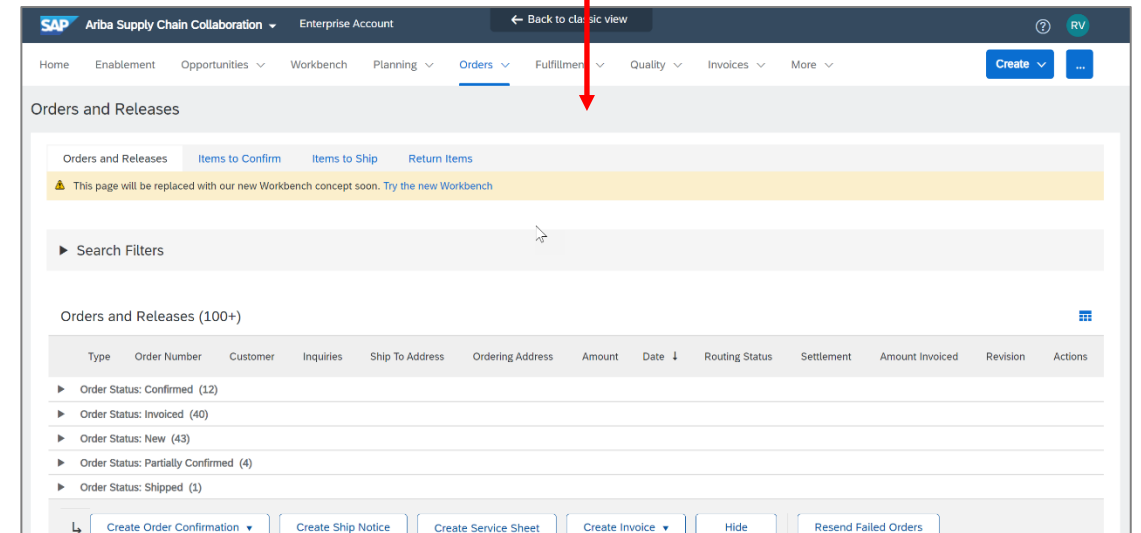
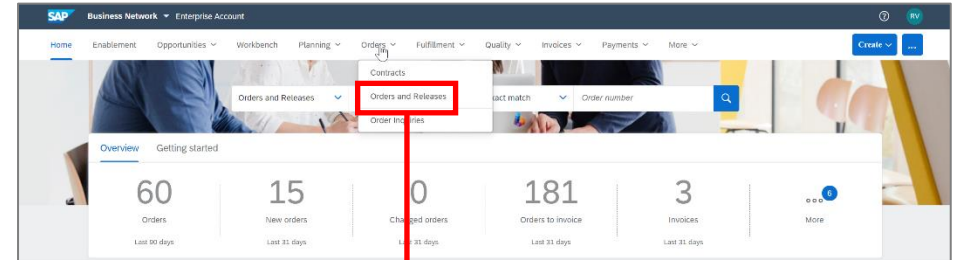
機能の詳細情報 - 新しいメニューナビゲーション、受信トレイ/送信トレイの置き換え

新しいサプライヤポータルには、合理化されたより直感的なメニュー構造が導入されており、受信トレイ/送信トレイが新しいメニュー項目「オーダー」、「請求書」、および「履行」に置き換えられています。ドキュメント検索および取引フローへの変更はありません。詳細については、ナレッジトランスファードキュメント『[Ariba Network のオブジェクト指向のメニュー \[NS-7561\]](#)』を参照してください。

以前



現在



機能の概要

説明: 新しいサプライヤホームページとワークベンチ

機能の詳細情報 - 完全一致検索または部分一致検索の選択

検索バーが拡張され、ユーザーは [検索フィルタ] ページではなく検索バーから [完全一致検索] または [部分一致検索] を直接選択できるようになりました。部分一致検索の検索日付範囲が、オーダーについては 14 日から 31 日に拡張され、請求書については 31 日から 90 日に拡張されました。完全一致検索には日付範囲の制限はありません。

以前

The screenshot shows the previous SAP Ariba interface. At the top, there is a search bar with a dropdown menu for 'Orders and Releases' and 'All Customers'. The search text 'AT003' is entered. Below the search bar, the 'Search Filters' section is visible. The 'Order Number' filter is highlighted with a red box, showing two radio button options: 'Partial number' (selected) and 'Exact number'. Other filters include 'Customer', 'Order Status', 'View', 'Show orders by', and 'Date Range'. The search results table shows one order with the following details:

Type	Order Number	Customer	Inquiries	Ship To Address	Ordering Address	Amount	Date	Routing Status	Settlement	Amount Invoiced	Revision	Actions
Order	AT003	IBD Inc		SOMEF Dirk Van Steenvoort for shipping instructions Belgium	Not Specified	\$3,704.40 USD	16 Apr 2021	Sent	Invoice	\$0.00 USD	Original	Actions

現在

The screenshot shows the current SAP Ariba interface. At the top, there is a search bar with a dropdown menu for 'Orders and Releases' and 'All customers'. The search text 'AT003' is entered. Below the search bar, the 'Exact match' and 'Partial match' options are visible, with 'Exact match' selected and highlighted by a red box. A warning message is displayed: 'This page will be replaced with our new Workbench concept soon. Try the new Workbench'. The 'Search Filters' section is visible, showing 'Customer' set to 'All Customers' and 'Order Number' set to 'AT003'. The search results table shows one order with the following details:

Type	Order Number	Customer	Inquiries	Ship To Address	Ordering Address	Amount
Order	AT003	IBD Inc		SOMEF Dirk Van Steenvoort for shipping instructions Belgium	Not Specified	\$3.70

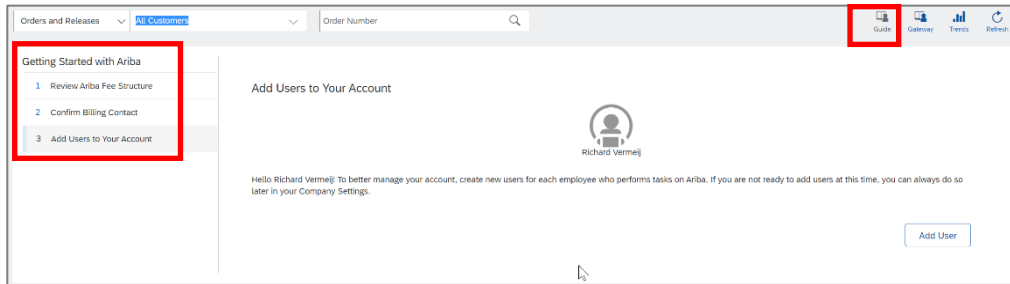
機能の概要

説明: 新しいサプライヤホームページとワークベンチ

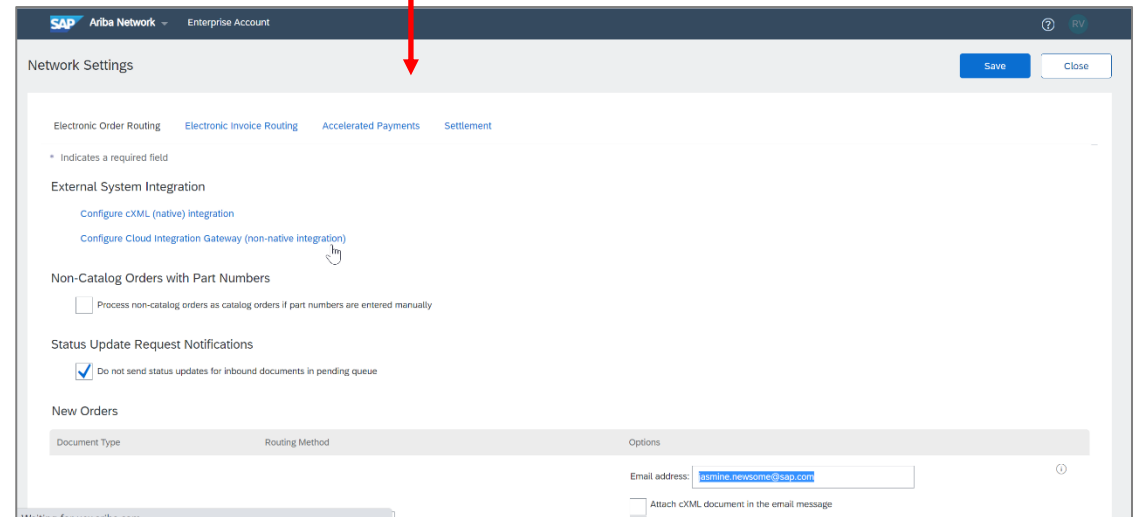
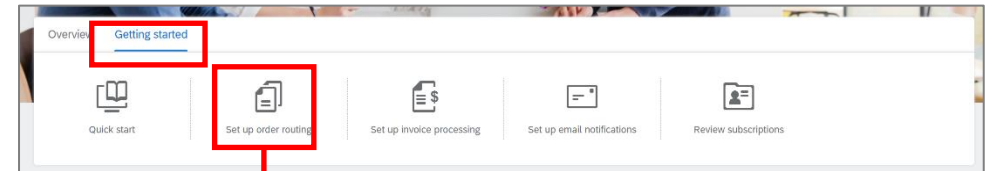
機能の詳細情報 - 新しい [始めるにあたって] バー

[始めるにあたって] タスク一覧に、[ガイド] ボタンではなく概要タイルバーからアクセスできるようになりました。このタスク一覧には、優先度の高い [始めるにあたって] タスク ([オーダールーティングの設定]、[請求書処理の設定]、および [電子メール通知の設定]) が新たに追加されました。

以前



現在



機能の概要

説明: 新しいサプライヤホームページとワークベンチ

機能の詳細情報 - [自分のウィジェット] のカスタマイズ

新しいウィジェットを追加し、ドラッグアンドドロップを使用してウィジェットを並べ替えることで、ユーザーの役割と関心に合わせて [自分のウィジェット] セクションをカスタマイズすることができます。

カスタマイズ(自分のウィジェット)
ユーザーは、一覧から選択を行って、表示するウィジェットとウィジェットを表示する場所を設定することができます。この一覧の内容は頻繁に追加されます。

ウィジェットの追加
[+] をクリックすると、[自分のウィジェット] セクションにウィジェットが追加されます。

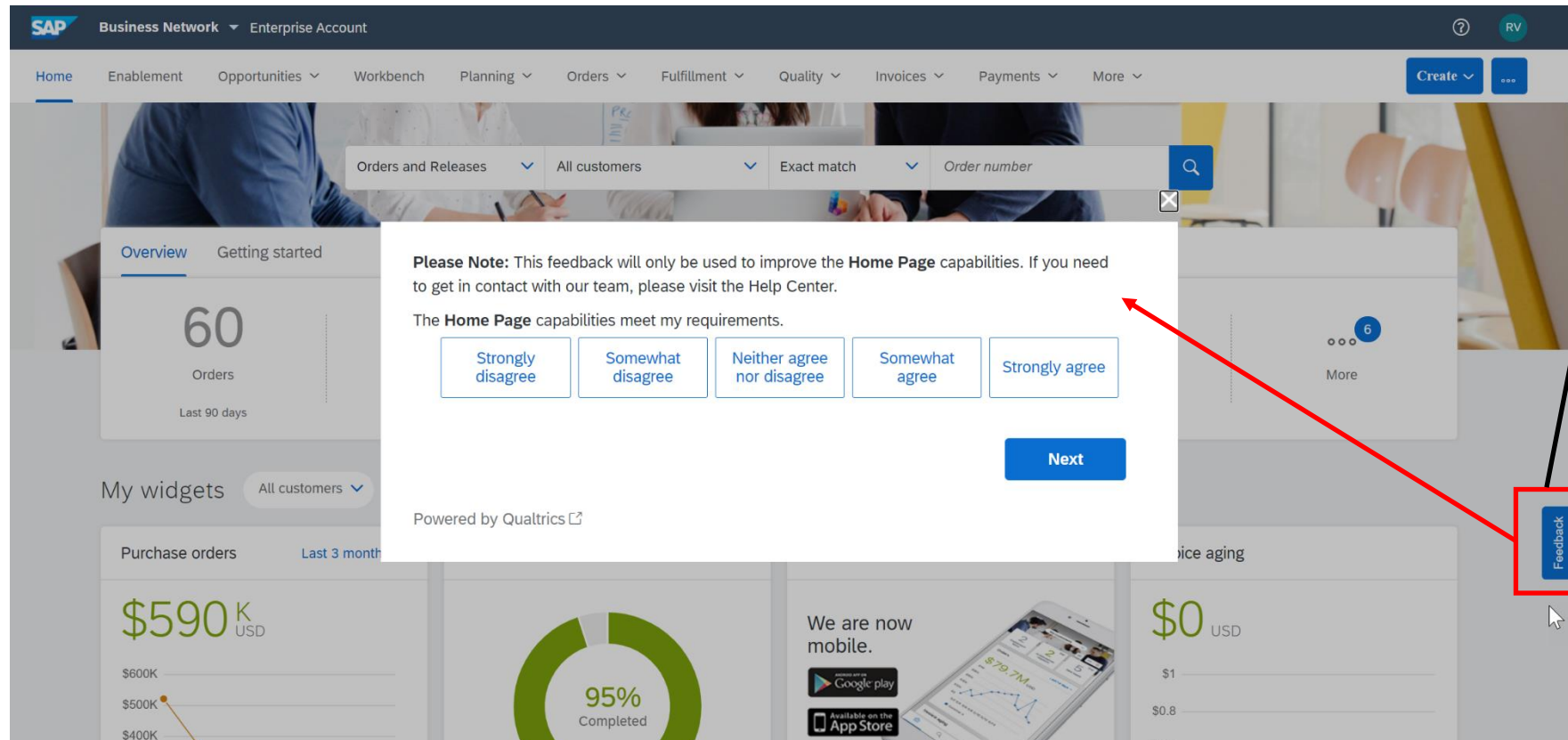
並べ替え
ウィジェットの上部をクリックし、青色の線で示される位置にドラッグアンドドロップして、ウィジェットを並べ替えます。

機能の概要

説明: 新しいサプライヤホームページとワークベンチ

機能の詳細情報 - ご意見

右側にある [ご意見] をクリックすると、新しいポータル各ページのコンテキストに応じたご意見を送信することができます。Qualtrics を基盤とした調査では、機能がユーザー要件を満たしているかどうかの評価と使いやすさの評価が求められます。ユーザーは改善に向けた提案を入力することができます。



ご意見
機能と使いやすさに関するコンテキストに応じたご意見を入力し、操作性の改善提案を入力します。

新しいサプライヤポータル - ワークベンチ

機能の概要

説明: 新しいサプライヤホームページとワークベンチ

機能の詳細情報 - ワークベンチタイトル、作業一覧、およびアクション

新しいワークベンチには、ガイド付きアクションによってサポートされる、高度に設定可能なタイトルと作業一覧が導入されています。ユーザーは表示するタイトルとその表示順序、およびタイトル名を設定し、作業一覧に表示するドキュメントと作業一覧のレイアウトを設定して、必要な処理方法に合わせて最適化することができます。

以前のホームページ: 一覧を設定できません

Order Number	Customer	Status	Amount	Date	Amount Invoiced	Action
PO1000020118	Avante Science Inc.	New	\$3,632.38 USD	1 Feb 2021	\$0.00 USD	Select Invoice
PO1000020117	Avante Science Inc.	New	\$2,152.51 USD	1 Feb 2021	\$0.00 USD	Invoice
PO1000020116	Avante Science Inc.	New	\$2,815.90 USD	1 Feb 2021	\$0.00 USD	Invoice (Beta)
PO1000020115	Avante Science Inc.	New	\$1,046.86 USD	1 Feb 2021	\$0.00 USD	Confirm
PO1000020114	Avante Science Inc.	New	\$1,205.80 USD	1 Feb 2021	\$0.00 USD	Ship Notice
PO1000020113	Avante Science Inc.	New	\$1,555.27 USD	1 Feb 2021	\$0.00 USD	Service Entry Sheet
PO1000020112	Avante Science Inc.	New	\$1,555.27 USD	1 Feb 2021	\$0.00 USD	Hide
PO1000020111	Avante Science Inc.	New	\$1,267.99 USD	1 Feb 2021	\$0.00 USD	Select

新しいホームページ: タイトルと一覧はユーザーが高度に設定可能です

Order Number	Customer	Amount	Date	Order Status	Amount Invoiced	Actions
AT0391	IBD Inc.	\$3,704.40 USD	Mar 29, 2021	New		Confirm entire order
AT03241	IBD Inc.	\$3,704.40 USD	Mar 30, 2021	New		Update line items
P03741	IBD Inc.	\$3,704.40 USD	Mar 30, 2021	New		Reject entire order

2. Network からフィルタリングして作業一覧に表示するドキュメントを設定します

1. ワークベンチに表示するタイトルおよびその表示順序を設定します

3. 作業一覧レイアウトでのドキュメントの表示方法を設定します

機能の概要

説明: 新しいサプライヤホームページとワークベンチ

機能の詳細情報 - タイルの (検索) フィルタの編集

ユーザーは、[フィルタの編集] を使用して、関連する作業一覧に表示する必要があるドキュメントを設定することができます。[適用] をクリックすると、作業一覧が更新されて、フィルタ基準が反映されます。

The screenshot shows the SAP Business Network Workbench interface. At the top, there are navigation tabs: Home, Enablement, Opportunities, Workbench (selected), Planning, Orders, Fulfillment, Quality, Invoices, Payments, and More. Below the navigation is a 'Workbench' section with several tiles: Orders (7), New orders (15), Changed orders (0), Orders to invoice (181), Invoices (3), Rejected invoices (1), and Scheduled payments (\$6.7). Below the tiles is a section for 'Orders (7)' with an 'Edit filter' button. The filter section contains several input fields: Customers (Inc x, PartnerTestBuyer x, Sel...), Order numbers (Type selection), Creation date (Last 31 days), Order status (Include, Select or type ...), Company codes (Select or type selections), Purchasing organizations (Select or type selections), Customer locations (Type selection), Order type (All), Routing status (All), Min amount, Max amount, and Currency (USD). At the bottom right of the filter section are 'Apply', 'Reset', and 'Cancel' buttons. Below the filter section is a table with columns: Order Number, Customer, Amount, Date, Order Status, Amount Invoiced, and Actions. The table contains two rows of data: AT03291 (IBD Inc, \$3,704.40 USD, Mar 29, 2021, New) and AT03241 (IBD Inc, \$3,704.40 USD, Mar 30, 2021, New).

フィルタの編集

選択したタイルについて、Network からフィルタリングして作業一覧に表示するドキュメントを設定します。

フィルタ基準の適用

Network からフィルタリングして作業一覧に表示するドキュメントを設定します。

機能の概要

説明: 新しいサプライヤホームページとワークベンチ

機能の詳細情報 - 作業一覧のレイアウトのカスタマイズ

作業一覧の「設定」により、ユーザーは作業一覧レイアウトでのドキュメントの表示方法 (たとえば、表示する列とその表示順序、タイムスタンプとともに日付を表示するかどうか、作業一覧でのドキュメントのグループ化方法など) を設定することができます。設定は、適用されると作業一覧に対して自動的に保存されます。

The screenshot shows a 'Table setting' dialog box for the 'Orders' table. The dialog is titled 'Table setting' and has a close button (X) in the top right corner. It is divided into two main sections: 'Table columns' and 'Date and time'. The 'Table columns' section contains the instruction 'Use drag and drop to configure the table columns to be displayed and their order'. Below this instruction are two columns: 'Available columns' and 'Displayed columns'. The 'Available columns' list includes: Type, Version, Inquiries, Ship To Address, Ordering Address, Routing Status, External Document Type, Settlement, Revision, Company Code, and Purchasing Organization. The 'Displayed columns' list includes: Order Number, Customer, Amount, Date, Order Status, and Amount Invoiced. A double-headed arrow is positioned between the two columns. At the bottom of the dialog are 'Apply' and 'Cancel' buttons. The background shows a table of 'Orders' with columns for 'Order Number' and 'Actions'. The 'Actions' column contains three dots for each row. A mouse cursor is pointing at a gear icon in the top right corner of the table, which is the 'Table setting' button.

設定の適用
作業一覧レイアウトでのドキュメントの表示方法を設定します。

機能の概要

説明: 新しいサプライヤホームページとワークベンチ

機能の詳細情報 - タイル/作業一覧のバリエーションの作成 (1)

ユーザーは、ワークベンチの [カスタマイズ] ボタンを使用して、タイルの複数のバリエーションを作成することができます。たとえば、重要な顧客ごとにオーダータイルを 1 つずつ作成して、複数のオーダータイルを個別に作成できます。

The screenshot displays the 'Edit Workbench' interface. The left sidebar shows a 'Customize' button highlighted with a red box. The main area shows a grid of tiles with the following data:

Metric	Value	Period
Orders	7	Last 31 days
New orders	15	Last 31 days
Changed orders	0	Last 31 days
Orders to invoice	181	Last 31 days
Invoices	3	Last 31 days
Rejected invoices	1	Last 31 days
Scheduled payments	\$6.78K USD	Next 90 days
Early payment offers		Next 90 days
Pinned documents		
+		

タイルの追加
ワークベンチにタ
イルを追加します。

機能の概要

説明: 新しいサプライヤホームページとワークベンチ

機能の詳細情報 - タイル/作業一覧のバリエーションの作成 (2)

タイルを選択すると、ワークベンチ一覧の最後の位置にタイルが追加されます。タイルの上部にある 2 本の横線をクリックして、目的の位置にドラッグアンドドロップすると、タイルの順序を変更できます。ワークベンチでは、最大 25 個のタイルがサポートされます。

The screenshot displays the 'Edit Workbench' interface. On the left, an 'Add tile' menu lists various categories with plus signs. The 'New orders' tile is highlighted with a red box. A red arrow points from this menu item to a 'New orders' tile in the main workbench area. A blue callout box points to the 'New orders' tile, stating 'You'll see the actual count on the Workbench page.' A black arrow points to a 'New orders' tile being dragged over another tile in the workbench.

並べ替え
目的の位置にタイル
をドラッグアンド
ドロップします。

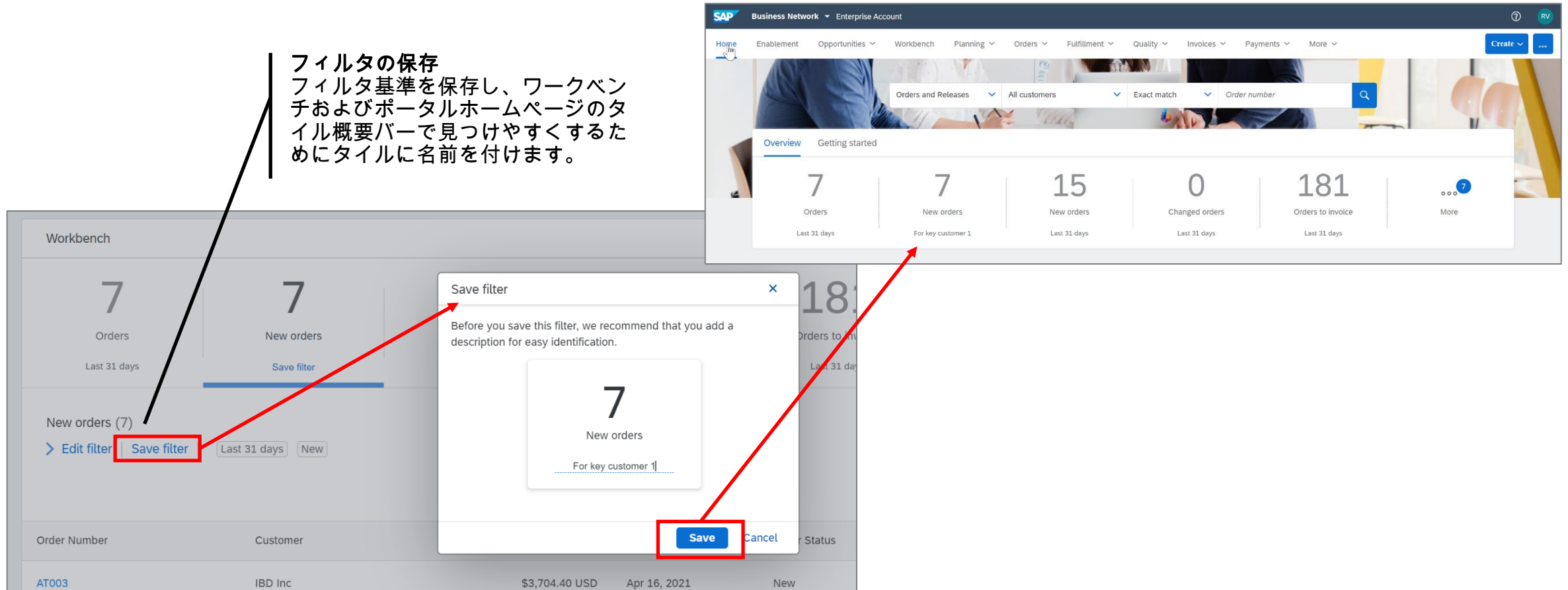
機能の概要

説明: 新しいサプライヤホームページとワークベンチ

機能の詳細情報 - タイル/作業一覧のバリエーションの作成 (3)

目的のドキュメントセットを表示するように新しいタイルのフィルタ基準を設定したら、フィルタ基準を保存して、タイルに名前を付けることができます。

フィルタの保存
フィルタ基準を保存し、ワークベンチおよびポータルホームページのタイル概要バーで見つけやすくするためにタイルに名前を付けます。



機能の概要

説明: 新しいサプライヤホームページとワークベンチ

機能の詳細情報 - 新しいタイトルの確認

2105 リリースでは、通常の設定ではワークベンチには 6 つのタイトル (新規オーダー、変更済みのオーダー、請求書処理対象のオーダー、請求書、却下済みの請求書) が表示されます。新しいタイトル (または作業一覧) が利用可能になると、ワークベンチのポップアップで通知されます。ユーザーはタイトルをクリックするか、[カスタマイズ] および [+] アイコンをクリックして、利用可能なタイトルの完全な一覧を確認できます。ヘルプアイコンにはタイトルに関する簡単な説明が示されるため、このタイトルを自身のワークベンチビューに追加するかどうかを判断するのに役立ちます (最大 25 個のタイトルを追加できます)。

The image shows a multi-part screenshot of the SAP Workbench interface. At the top, the SAP logo and user information are visible. Below that, the main Workbench area displays several summary tiles for 'New orders', 'Changed orders', 'Orders to invoice', 'Rejected invoices', and 'Orders'. A red box highlights a notification icon that says '6 new tiles available.' An arrow points from this notification to a 'Customize' button. A text box explains that users can click this button to customize the tiles and their order. Below the main Workbench, there is an 'Edit Workbench' section with a grid of existing tiles and a red box around a '+' icon. An arrow points from this '+' icon to a 'Add tile' dialog box. This dialog box lists various available tiles, with 'Remittances' highlighted by a red box. A red arrow points from the 'Remittances' tile in the dialog to a detailed help popup for that tile. The help popup contains text explaining the importance of the Remittances tile and what information it displays. At the bottom of the page, there is a copyright notice and the word 'CONFIDENTIAL'.

カスタマイズ
ユーザーは表示するタイトルとその表示順序、およびそのサブタイトルを設定または変更することができます。

You have 6 new tiles available to customize your Workbench.

Add tile

- New orders ?
- Changed orders ?
- Orders to invoice ?
- Rejected invoices ?
- Orders ?
- Invoices ?
- New Remittances ?
- New Scheduled payments ?
- New Early payment offers ?
- New Invoices pending payment ?
- New Invoices pending approval ?
- New Pinned documents ?

Remittances ?

Remittances is an important tile for users who work with customer payments.

The Remittances tile contains all remittance advice documents sent to you in the last 30 days, regardless of their status or origin. The Remittances list view displays information such as payment date and gross, discount, adjustment, and net amounts. Consider creating custom remittance tiles to monitor failed remittances, specific customers, or narrower date ranges.

Invoices pending approval ?

Pinned documents ?

© 2021 SAP SE or an SAP affiliate company. All rights reserved. | CONFIDENTIAL

機能の概要

説明: 新しいサプライヤホームページとワークベンチ

機能の詳細情報 - 注目点: [確認対象品目] タイル (1)

[確認対象品目] タイルでは、関連する作業一覧に表示するドキュメントの選択を絞り込むための新規フィルタがサプライヤに提供されます。[確認状況] などの一部のフィルタには初期設定がありますが、必要に応じて変更できます。詳細については、ナレッジトランスファードキュメント『[\[確認対象品目\] タイル \[CSC-18894\]](#)』を参照してください。

状況フィルタの初期値設定
特定の状況フィルタの初期値を設定する(たとえば、[確認状況]で確認不可と全確認済みを除外する)と、通常設定ビューのアクション指向性が高まります。

Items to confirm (38)
▼ Edit filter

Customers: Avante Science Inc. x IBD Inc. x

Order numbers: Type selection

Customer locations: Type selection

Need by date: Next 365 days

Ship by date: None

Creation date: Last 365 days

Company codes: Select or type selections

Purchasing organizations: Select or type selections

Purchasing groups: Type selection

Ordering address IDs: Type selection

Part numbers: Select or type selections

Customer part numbers: Select or type selections

Product group: All

Planner codes: Type selection

Order type: All

Category: All

Stock transfer type: All

Ship from location: Select or type selections

Supplier batch ID: Select or type selections

Confirmation approval status: None

Confirmation status: Exclude fully confirmed x Sel... | Exclude confirmation not allowed (checked) | Exclude unconfirmed | Exclude partially confirmed | Exclude fully confirmed (checked)

Shipping status: Exclude fully shipped x Select... | Receiving status: Exclude fully received x Select... | Invoicing status: Exclude fully invoiced x Select... | External document type: Type selection

Apply Reset Cancel

フィルタ基準
[作成日] や [外部ドキュメントの種類] などの新しいフィルタが追加されました。

機能の概要

説明: 新しいサプライヤホームページとワークベンチ

機能の詳細情報 - 注目点: [確認対象品目] タイル (2)

[確認対象品目] 作業一覧には、一括処理機能や明細分割機能など、ほかの機能もあります。詳細については、ナレッジトランスファードキュメント『[\[確認対象品目\] タイル \[CSC-18894\]](#)』を参照してください。

一括処理
複数の明細を選択し、
[確認] または [却下]
機能を使用して一括
処理を開始します。

The screenshot shows the 'Items to confirm (38)' interface. At the top, there are filter buttons: 'Edit filter', 'Save filter', 'Avante Science Inc., +2', 'Next 365 days', 'Last 365 days', 'Exclude confirmation not all...', '+1', and 'Exclude fully invoiced'. Below the filters are 'Confirm' and 'Reject' dropdown menus. A list of items is displayed with columns: Item No., Supplier Part No., Description, and Need By. A red box highlights the 'Confirm' dropdown menu, and a red arrow points from it to the 'Review Schedule line to confirm' dialog box. The dialog box shows a table with columns: Schedule Line No., Need By, Ship By, Requested Quantity, Requested Unit Price, and Quantity To Confirm. It lists two items for 'Customer: IBD Inc Order No.: SAR-170820-1'.

	Item No. ↑	Supplier Part No.	Description	Need By	Ship By	Requested Quantity	Confirmed Quantity	Actions
▼	Customer: IBD Inc Order No.: SAR-230720-2							
☑	1	AX4518	BULLNOSE SHELVES 4 PK	May 8, 2021	May 8, 2021	10.00 EA	0.00 EA	⋮
☑	1	AX4518	BULLNOSE SHELVES 4 PK	May 8, 2021	May 8, 2021	10.00 EA	0.00 EA	⋮
☐	2	AX4518	BULLNOSE SHELVES 4 PK	May 8, 2021	May 8, 2021	10.00 EA	0.00 EA	⋮
▼	Customer: IBD Inc Order No.: SAR-170820-1							
☐	1	AX4518	BULLNOSE SHELVES 4 PK	May 8, 2021	May 8, 2021	10.00 EA	0.00 EA	⋮

分割
選択した明細のコピーを作成し、
元の明細と、日付/数量を個別に
調整した明細のコピーの両方を処
理できます。

機能の概要

説明: 新しいサプライヤホームページとワークベンチ

機能の詳細情報 - 作業一覧のエクスポート

作業一覧をエクスポートすると、現在のフィルタ基準と作業一覧設定 (つまり、選択した列、グループなど) を使用して、ローカルのダウンロードフォルダに xls ファイルが作成されます。

The screenshot shows the SAP Business Network Workbench interface. The 'Export' button is highlighted with a callout box containing the text: "エクスポート 現在のフィルタ基準と設定に基づいて作業一覧をエクスポートします。" (Export: Export the job list based on the current filter criteria and settings).

Below the interface, a red box highlights a file named "1618799542824.xlsx" in a file explorer. A red arrow points from this file to the "Results" section of an Excel spreadsheet, which contains the following data:

Order Number	Customer	Amount	Date	Order Status	Amount Invoiced
AT03291	IBD Inc	3,704.40 USD	29 Mar 2021 09:41:31 PM	New	
AT03241	IBD Inc	3,704.40 USD	30 Mar 2021 09:03:47 AM	New	
AT03741	IBD Inc	3,704.40 USD	30 Mar 2021 09:04:49 AM	New	
AT037941	IBD Inc	3,704.40 USD	30 Mar 2021 09:05:54 AM	New	
AT002	IBD Inc	3,704.40 USD	16 Apr 2021 08:16:55 PM	New	
AT03281	IBD Inc	3,704.40 USD	16 Apr 2021 08:25:12 PM	New	
AT003	IBD Inc	3,704.40 USD	16 Apr 2021 08:26:53 PM	New	

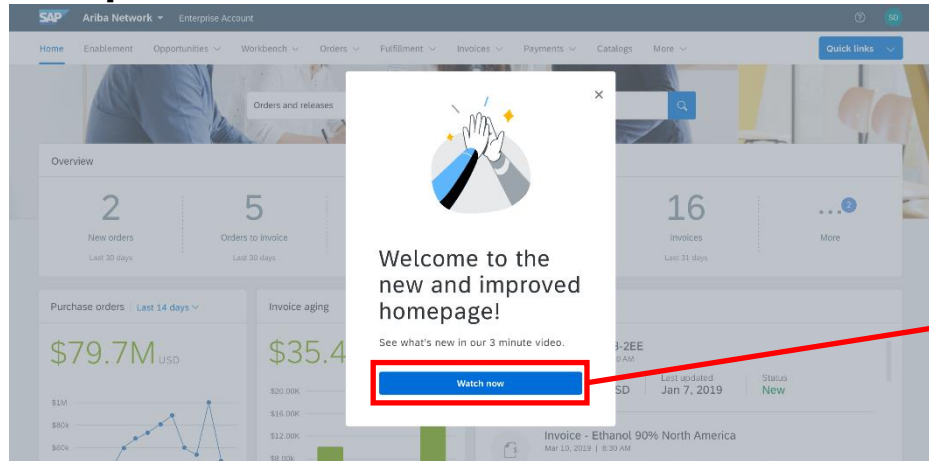
新しいポータルおよびワークベンチへの移行

機能の概要

説明: 新しいサプライヤホームページとワークベンチ

機能の詳細情報 - 移行: 新しいポータルセルフイネーブルメントに関するリソース

新しいポータルに初めてログインすると、ホームページが改良されて新しくなったことを示すポップアップが表示されます。このポップアップには、サプライヤセルフイネーブルメントページへのリンクがあります。このページには、移行を容易にするための短いビデオが含まれています。ビデオでは、新機能、オーダーおよび請求書の検索方法、[自分のウィジェット] セクションおよびワークベンチのカスタマイズ方法の概要が説明されます。

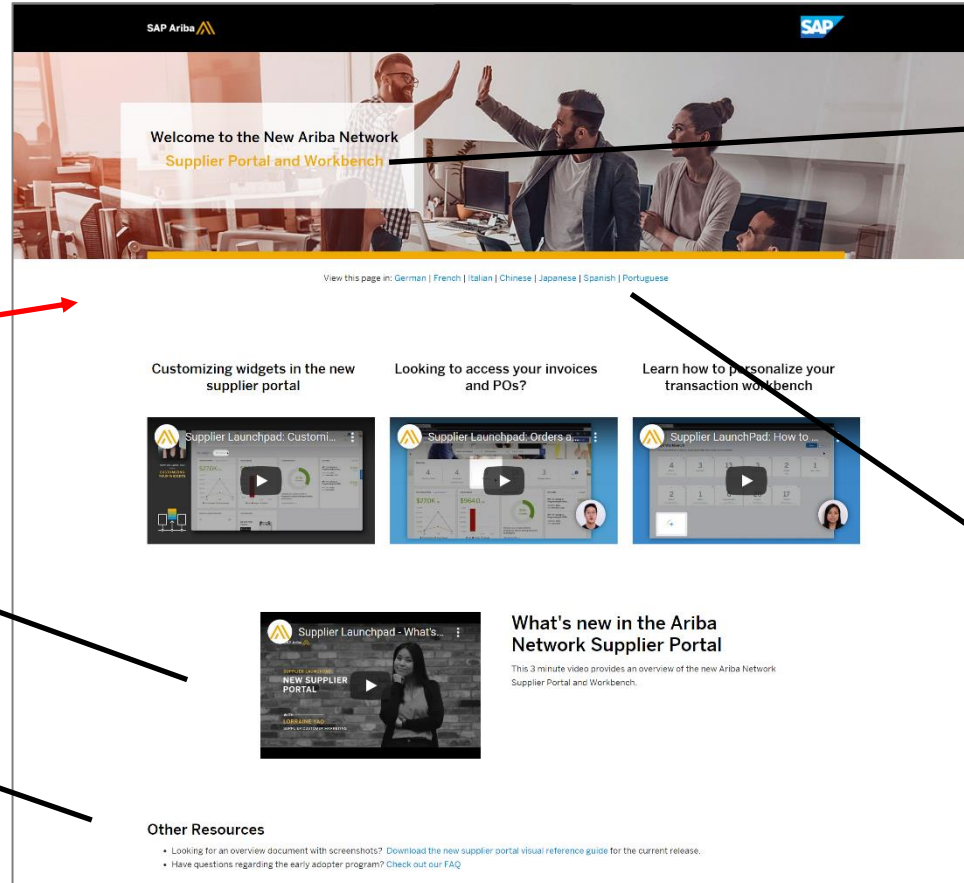


セルフイネーブルメントに関するビデオ

新機能、オーダーおよび請求書の検索方法、ポータルおよびワークベンチのカスタマイズ方法の簡単な概要を把握できる短いビデオを視聴できます。

ビジュアル参照ガイド

ソリューションで提供されるトレーニングドキュメントを更新する目的で、ポータルのスクリーンショットを含む参照ガイドがビジュアル参照として用意されています。



セルフイネーブルメント
サプライヤセルフイ
ネーブルメントページ
には、
<https://my.ariba.com/WW-2019-New-Supplier-Experience-LP-Information-lang-jp.html> からアクセスできます。

複数言語

サプライヤセルフイネーブルメントページは、英語、ドイツ語、フランス語、イタリア語、中国語、日本語、スペイン語、およびポルトガル語で利用できます。ビデオには、選択した言語でのサブタイトルが付いています。

機能の概要

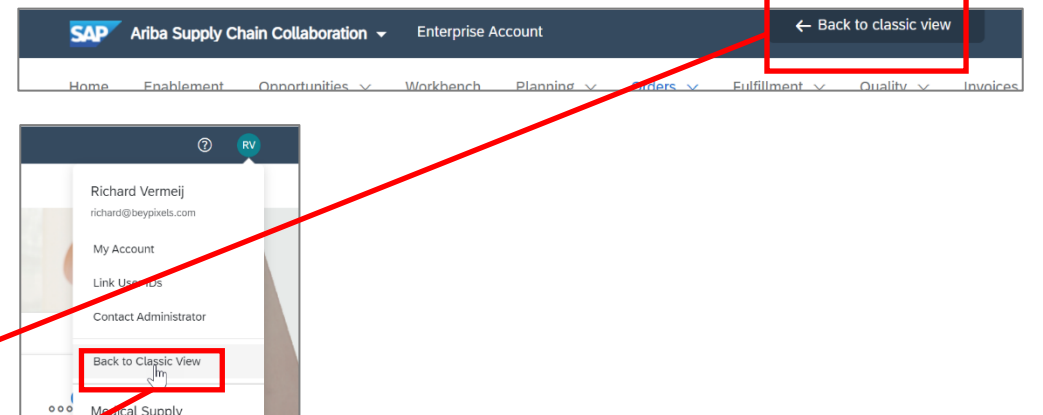
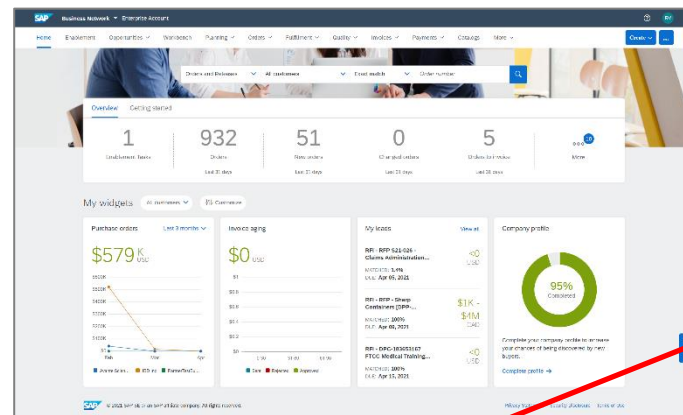
説明: 新しいサプライヤホームページとワークベンチ

機能の詳細情報 - 移行: 元のデザインに戻す

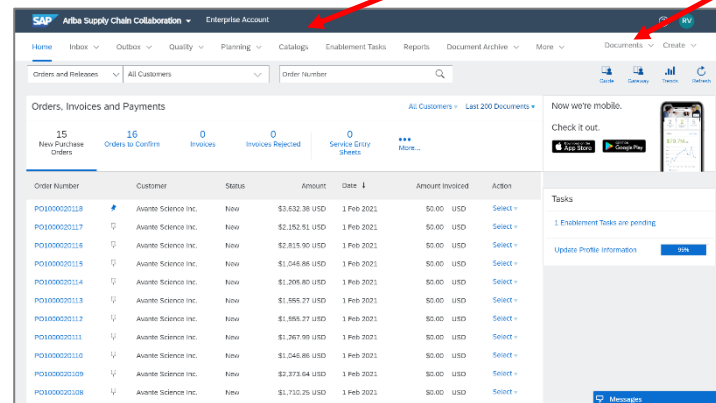
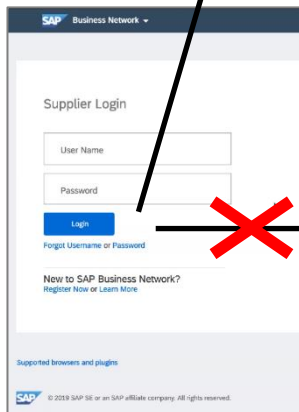
ユーザーは、ログインセッションの間、画面上部の中央またはユーザー設定メニューにある [元のデザインに戻す] をクリックすると、新しいポータルホームページから元のホームページに戻ることができます。ユーザーがログアウトして再びログインすると、新しいポータルに戻ります。

新しいサプライヤホームページとワークベンチ

元の Network デザインの前に追加されています



元の Network デザイン



SAP Business Network への名前変更

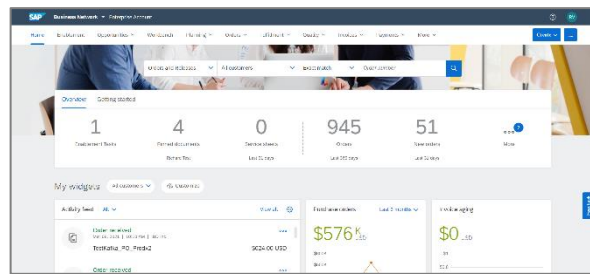
機能の詳細

説明: 新しいサプライヤホームページとワークベンチ

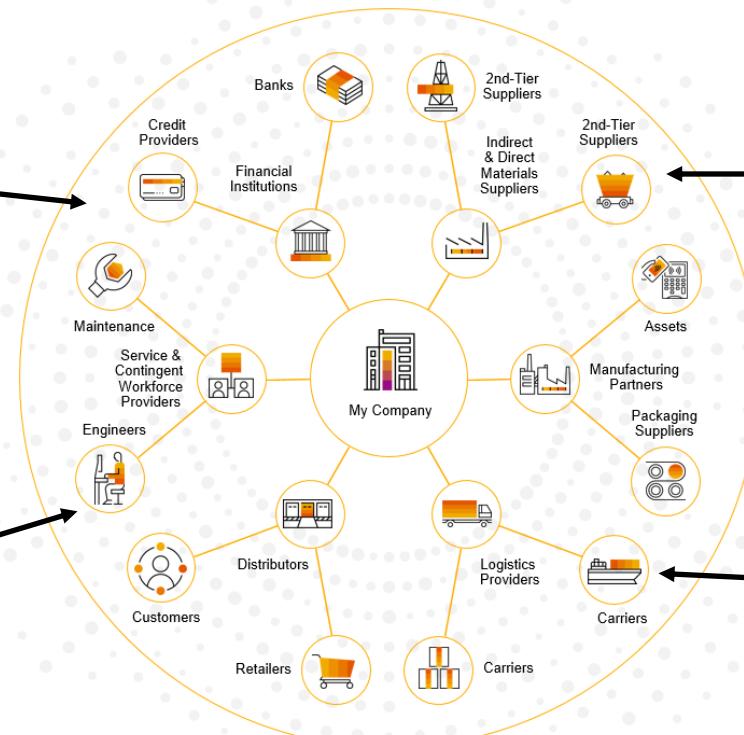
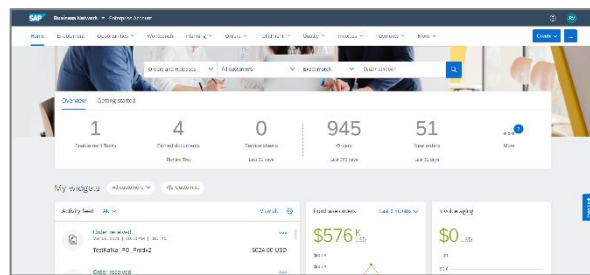
機能の詳細情報 - SAP の統一ネットワーク戦略である SAP Business Network

SAP のネットワーク戦略は、共通の取引先オンボーディング、ディレクトリ、ログインページ、ポータルサービス、およびコラボレーションフローと分析を提供することで、SAP が所有するネットワーク (Ariba Network、Logistics Business Network、Asset Intelligence Network、Fieldglass など) を統一することです。2105 リリースでは、Ariba サプライヤ向けに、新しい取引先ポータルとワークベンチが **SAP Business Network** というソリューション名で導入されています。それ以外の取引先については近い将来での導入が予定されています。

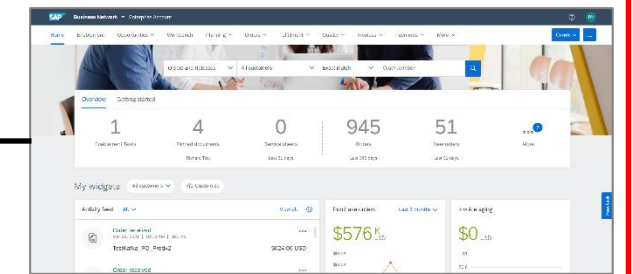
..保険代理店ポータル



..フィールドサービスプロバイダポータル

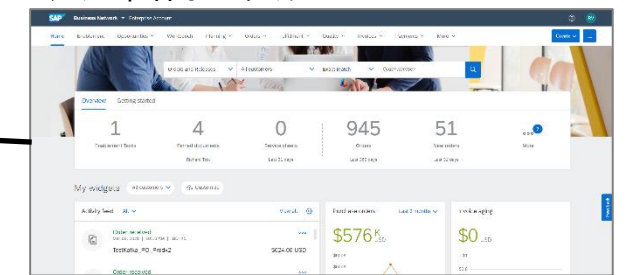


..サプライヤポータル



2105 リリースの焦点

..運送業者ポータル



機能の詳細

説明: 新しいサプライヤホームページとワークベンチ

機能の詳細情報 - Network ホームページの現在の名前

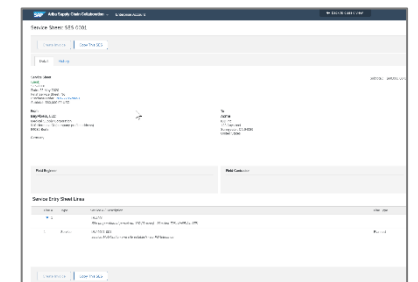
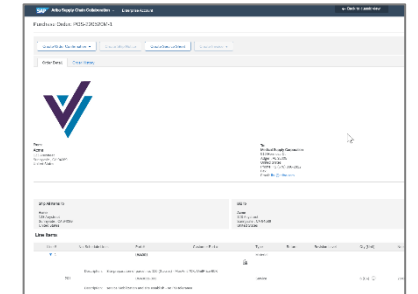
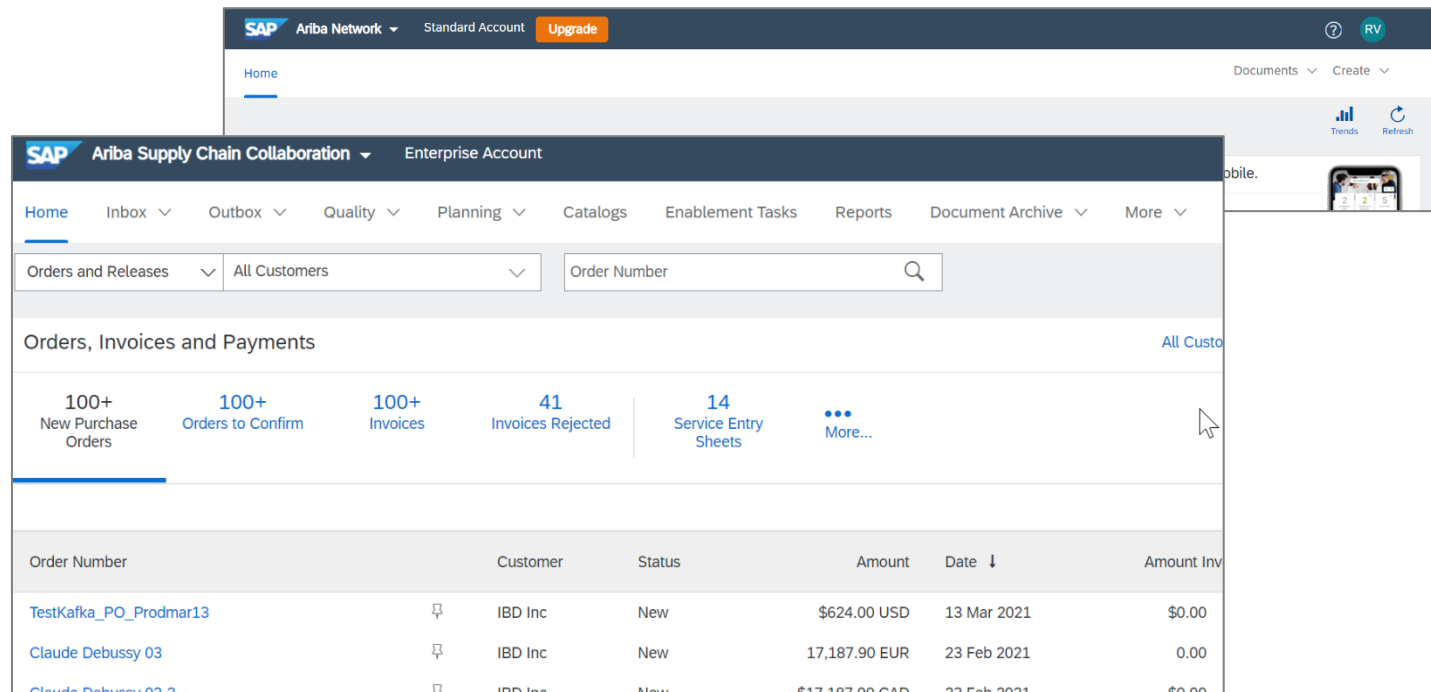

ログインページから Network ホームページ、オーダー確認や請求書作成などの各種ドキュメントの取引フローに至るサプライヤホームページの現在のソリューションブランドは、SAP Ariba Network です。



Ariba Network ホームページ

サプライヤログイン

オーダーや請求書など

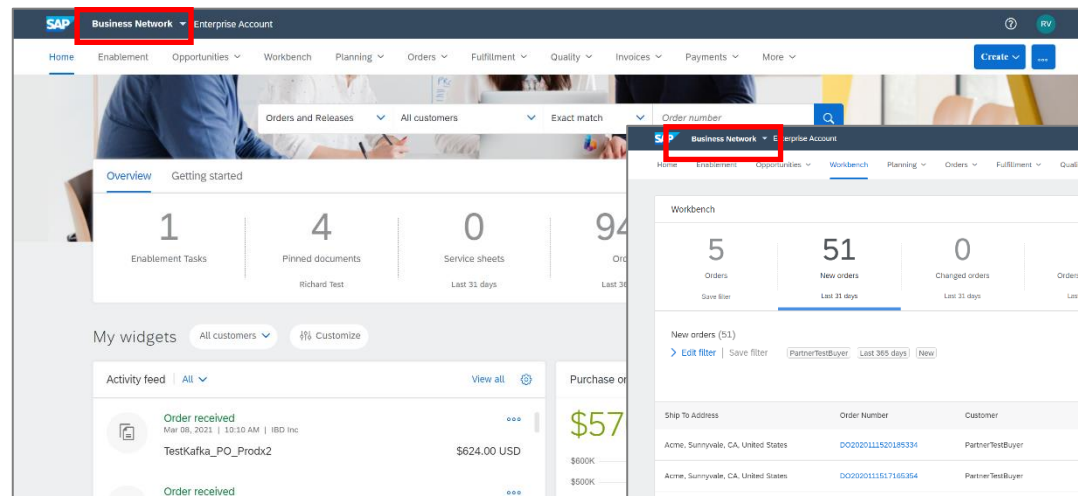
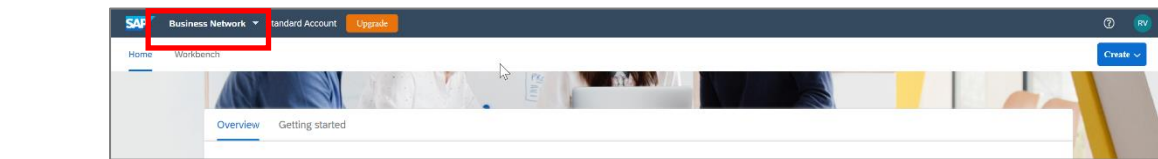
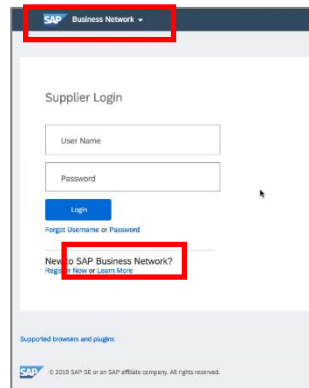


機能の詳細

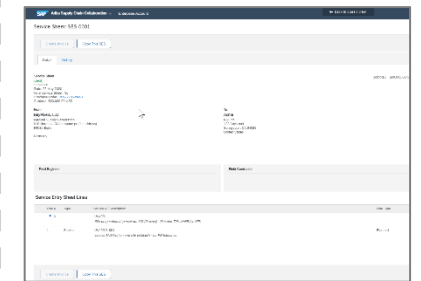
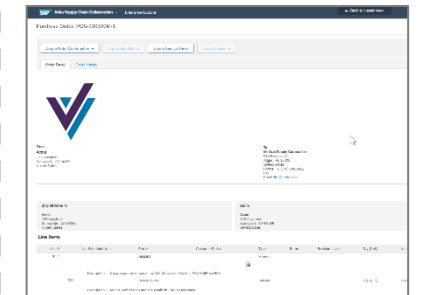
説明: 新しいサプライヤホームページとワークベンチ

機能の詳細情報 - ホームページおよびワークベンチにおける SAP Business Network への名前変更

2105 リリースでは、サプライヤログインページ、サプライヤポータルホームページ、およびワークベンチページのソリューションブランド名が「SAP Ariba Network」から「SAP Business Network」に変更されます。それ以外の Network ページ (オーダー確認や請求書作成などのドキュメントの取引フローを含みます) のソリューション名は SAP Ariba のままです。



Ship to Address	Order Number	Customer	Amount	Date	Order Status	Amount Invoiced	Actions
Acme, Sunnyvale, CA, United States	DO2020111520185334	PartnerTestBuyer	\$1,609.00 USD	Nov 15, 2020	New		Confirm entire order
Acme, Sunnyvale, CA, United States	DO2020111517166354	PartnerTestBuyer	\$1,576.00 USD	Nov 15, 2020	New		Update line items
Acme, Sunnyvale, CA, United States	DO202011151714320	PartnerTestBuyer	\$1,772.00 USD	Nov 15, 2020	New		Reject entire order
Acme, Sunnyvale, CA, United States	DO202011151713291	PartnerTestBuyer	\$1,789.00 USD	Nov 15, 2020	New		Create ship notice
							Create service sheet



機能の詳細

説明: 取引開始依頼レターのサプライヤオンボーディングエクスペリエンスを強化

機能の詳細情報 - よくある質問

SAP Business Network とは何ですか。

SAP Business Network は、分断されたサプライチェーンを、障壁をなくしてデータを一元化するコラボレーティブかつインテリジェントな統一ネットワークに変革するために役立つクラウドベースのコラボレーションソリューションです。

統一ネットワークにより、1 つのディレクトリからすべての取引先に接続し、共有されたデータおよびワークフローを使用してコラボレーションを行い、ネットワーク全体のインテリジェンスを適用して、ビジネスを適応させ改善するための意思決定を導くことができます。

<https://www.sap.com/products/business-network.html>

SAP Business Network は新規または別のネットワークですか。このネットワークを所有または実行するのは Ariba 以外のチームですか。

いいえ。SAP Business Network は、SAP の統一ネットワーク構想の一環としてすべての Ariba Network サプライヤが移行される取引先ポータル新しいソリューション名です。ポータルの背後にある取引ネットワークのブランドは Ariba のままであり、引き続き Ariba Inc. (ドイツを拠点とする SAP SE の完全所有子会社) が運用します。

名前が SAP Business Network に変更されるエクスペリエンスと Ariba Network のまま維持されるエクスペリエンスを具体的に教えてください。

名前が SAP Business Network に変更されるサプライヤエクスペリエンスは、エンタープライズアカウントの TRR レターベースのオンボーディングと、すべてのエンタープライズアカウントおよびスタンダードアカウントのサプライヤポータルホームページおよびワークベンチの 2 つです。2105 リリースでは、ほかのすべての Network エクスペリエンスのブランドは引き続き Ariba Network または Ariba Supply Chain Collaboration です。

サプライヤログインページは変更されますか。

いいえ。ログインページの URL は以前と同じです。ログインページのブランド名のみが Ariba Network から SAP Business Network に変更されます。

現在の Network ログイン認証情報は変更されますか。

いいえ。すべてのサプライヤユーザーは、現在の Ariba Network ユーザー認証情報を引き続き使用することも、「パスワードを忘れた場合」を使用してリセットすることもできます。

Ariba Network ID は変更されますか。

いいえ。2105 リリースでの名前変更によってサプライヤの Network アカウント (Ariba Network ID) が変更されることはありません。

別の使用条件または新しい使用条件に同意する必要がありますか。

いいえ。SAP Business Network の新しい取引先ポータルは Ariba Network の機能強化としてリリースされるため、既存の使用条件 (ToU) は引き続き効力を有し、新しい取引先ポータルサービスのすべての使用に適用されます。

データプライバシーポリシーの権利に対する変更はありますか。

いいえ。SAP Business Network の新しい取引先ポータルは Ariba Network の機能強化としてリリースされるため、既存のデータプライバシーポリシー (DPP) は引き続き効力を有し、新しい取引先ポータルサービスのデータ処理および使用に適用されます。

現在の Ariba Network サプライヤ登録に対する変更はありますか。

いいえ。既存のスタンダードおよびエンタープライズ (Premium/Bronze/Silver/Gold/Platinum) パッケージへの変更はありません。すべての料金体系は以前と同じです。

更新日は 2021 年 3 月 23 日です。よくある質問の最新版については、<https://go.ariba.com/faq-name-change> を参照してください。

フォローをお願いします。



www.sap.com/contactsap

© 2018 SAP SE or an SAP affiliate company. All rights reserved.

本書のいかなる部分も、SAP SE 又は SAP の関連会社の明示的な許可なくして、いかなる形式でも、いかなる目的にも複製又は伝送することはできません。

本書に記載された情報は、予告なしに変更されることがあります。SAP SE 及びその頒布業者によって販売される一部のソフトウェア製品には、他のソフトウェアベンダーの専有ソフトウェアコンポーネントが含まれています。製品仕様は、国ごとに変わる場合があります。

これらの文書は、いかなる種類の表明又は保証もなしで、情報提供のみを目的として、SAP SE 又はその関連会社によって提供され、SAP 又はその関連会社は、これら文書に関する誤記脱落等の過失に対する責任を負うものではありません。SAP 又はその関連会社の製品及びサービスに対する唯一の保証は、当該製品及びサービスに伴う明示的保証がある場合に、これに規定されたものに限られます。本書のいかなる記述も、追加の保証となるものではありません。

特に、SAP SE 又はその関連会社は、本書若しくは関連の提示物に記載される業務を遂行する、又はそこに記述される機能を開発若しくはリリースする義務を負いません。本書、若しくは関連の提示物、及び SAP SE 若しくはその関連会社の戦略並びに将来の開発物、製品、及び/又はプラットフォームの方向性並びに機能はすべて、変更となる可能性があり、SAP SE 若しくはその関連会社により随時、予告なしに変更される場合があります。本書に記載する情報は、何らかの具体物、コード、若しくは機能を提供するという確約、約束、又は法的義務には当たりません。将来の見通しに関する記述はすべて、さまざまなリスクや不確定要素を伴うものであり、実際の結果は、予測とは大きく異なるものとなる可能性があります。読者は、これらの将来の見通しに関する記述に過剰に依存しないよう注意が求められ、購入の決定を行う際にはこれらに依拠するべきではありません。

本書に記載される SAP 及びその他の SAP の製品やサービス、並びにそれらの個々のロゴは、ドイツ及びその他の国における SAP SE (又は SAP の関連会社) の商標若しくは登録商標です。本書に記載されたその他すべての製品およびサービス名は、それぞれの企業の商標です。

商標に関する詳細の情報や通知に関しては、www.sap.com/copyright をご覧ください。

THE BEST RUN

