



SAP Ariba 

Współpraca z podwykonawcami SAP SCC

Przewodnik szkoleniowy dla dostawców

Wersja z 7 marca 2025 r.

Public

ABB

THE BEST RUN 

Plan

Współpraca podwykonawcza

- Wstęp
- Dokumenty dotyczące współpracy podwykonawczej
- Diagram przepływu pracy dot. podwykonawstwa
- Różne tryby integracji/automatyzacji

Interakcje użytkownika w portalu podwykonawstwa

- Ogólne uwagi dot. podwykonawstwa
- Interakcje w portalu podwykonawczym
 - Zamówienia i zlecenia w ramach podwykonawstwa
 - Potwierdzenie zamówienia w ramach podwykonawstwa
 - Zarządzanie komponentami
 - Wysyłka produktów
 - Potwierdzenie odbioru
- Ograniczenia

Załącznik

Współpraca podwykonawcza

W tym rozdziale dowiesz się o...

- ...korzyściach z korzystania z funkcji współpracy podwykonawczej
- ...dokumentach dotyczących współpracy podwykonawczej i ich opisach
- ...przepływie dokumentów dotyczących współpracy podwykonawczej
- ...sposobach integracji i automatyzacji dokumentów

Wstęp

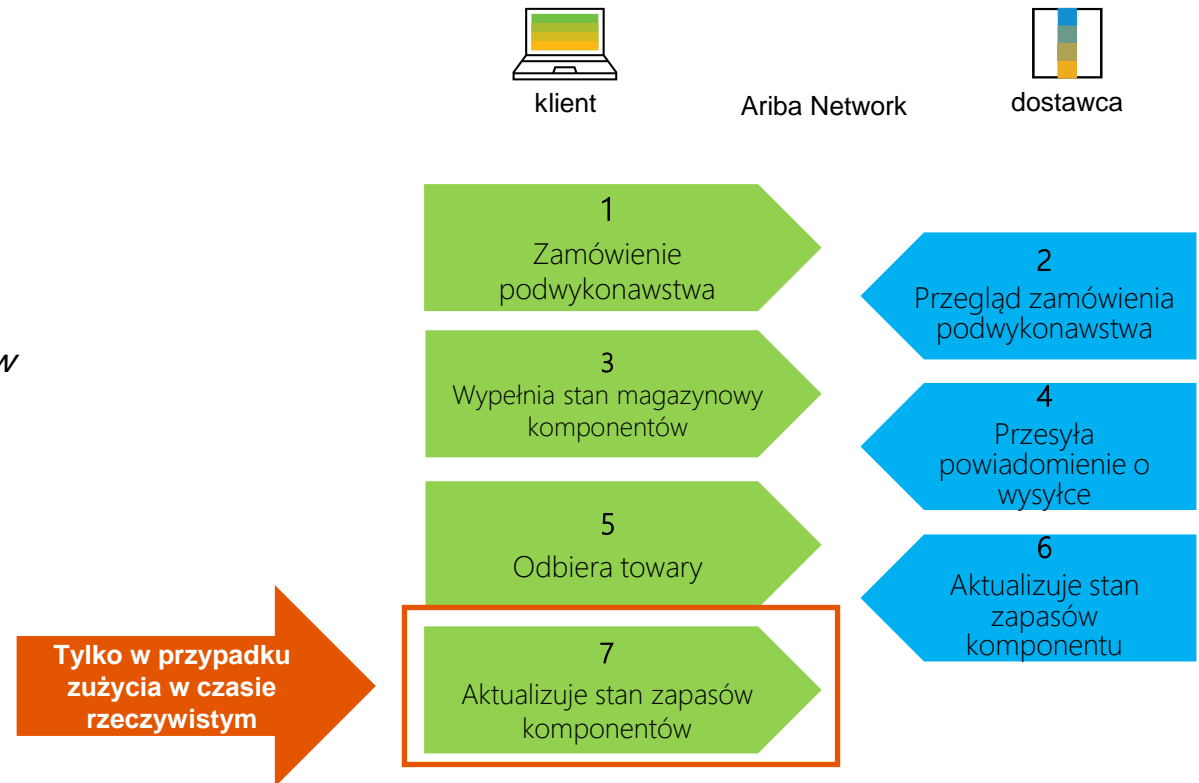
- Współpraca podwykonawcza polega na zleceniu części procesu produkcyjnego stronie trzeciej (dostawcy/producentowi kontraktowemu).
- Dokładniej rzecz biorąc, współpraca podwykonawcza polega na zleceniu na zewnątrz pewnych działań produkcyjnych, które wcześniej wykonywał producent, stronie trzeciej.
- Firma może zlecić na zewnątrz produkcję niektórych komponentów produktu lub montaż produktu.
- Obecnie firmy outsourcingowe specjalizują się w szerokiej gamie usług dla producentów, obejmujących projektowanie, produkcję, montaż i dystrybucję.

Dokumenty dotyczące współpracy podwykonawczej

Dokument	Opis
Zamówienie podwykonawstwa	Zamówienie podwykonawstwa to zamówienie wysyłane przez klienta do producenta kontraktowego w celu wyprodukowania i dostarczenia gotowych towarów. Zamówienie podwykonawstwa zostało udoskonalone i teraz obejmuje nie tylko informacje o poziomie pozycji i wiersza harmonogramu, ale także informacje o podzleconych / powierzonych komponentach. Komponenty podzleczone to surowce wykorzystywane do produkcji gotowych towarów, określone na poziomie pozycji.
Potwierdzenie zamówienia z uwzgl. komponentu	Potwierdzenie zamówienia podwykonawstwa ze szczegółami dot. komponentów.
Powiadomienie o wysyłce komponentu	Powiadomienie o wysyłce komponentu to rodzaj powiadomienia o wysyłce, które informuje producenta kontraktowego o wysyłce podzleconych komponentów.
Odbiór komponentu	Odbiór komponentu to rodzaj powiadomienia o odbiorze, które informuje klienta o odbiorze podzleconych komponentów. Umowa, którą producent może wystawić na odbiór komponentu względem jednego lub więcej powiadomień o wysyłce komponentu. Dostawca nie musi potwierdzać odbioru komponentów, chyba że ABB tak postanowi.
Wykaz komponentów	Dodano raport dotyczący wykazu komponentów, informujący dostawców o ilościach komponentów dostępnych do produkcji.
Pobranie wsteczne: Powiadomienie o wysyłce opcjonalnie zawierające informacje o zużyciu komponentów	Komunikat o wysyłce został rozszerzony o szczegóły dotyczące zużycia w komunikacie o pobraniu wstecznym komponentu. Komunikat o pobraniu wstecznym to rodzaj żądania powiadomienia o wysyłce, które informuje klienta skompletowaniu gotowych towarów z powierzonych komponentów. W odróżnieniu od zgłaszania zużycia komponentów w czasie rzeczywistym, zgłaszanie pobrania wstecznego odbywa się tylko raz na koniec procesu produkcji.
W czasie rzeczywistym: Komunikat zgłoszenia zużycia	Komunikat o zużyciu komponentów w czasie rzeczywistym informuje klienta o zużyciu komponentów na dowolnym etapie cyklu produkcyjnego. ABB nie potrzebuje informacji o zużyciu w czasie rzeczywistym od Dostawcy w ASN
Potwierdzenie odbioru produktów	Potwierdzenie klienta o ostatecznym odbiorze produktu

Diagram przepływu pracy dot. podwykonawstwa

- **Klient** wysyła zamówienie podwykonawstwa.
- **Dostawca** potwierdza zamówienie.
- **Klient** dostarcza komponenty.
- **Dostawca** potwierdza odbiór komponentów.
- **Klient** aktualizuje dane dotyczące stanu zapasu komponentów.
- **Dostawca** zgłasza postęp zużycia komponentów. *(tylko w scenariuszu zużycia w czasie rzeczywistym)*
- **Klient** aktualizuje dane dotyczące stanu zapasu komponentów.
- **Dostawca** wysyła gotowy produkt.
- **Klient** potwierdza otrzymanie gotowego produktu.



Różne tryby integracji/automatyzacji

Ariba Network pozwala dostawcom pracować w różnych trybach.

- **Portal:** Dostawcy pracują on-line za pośrednictwem przeglądarki internetowej.
- **Pełna integracja systemu:** Dostawcy integrują elektronicznie swoje systemy z Siecią.

Interakcje użytkownika w portalu współpracy podwykonawczej

W tym rozdziale dowiesz się o...

- ...elementach współpracy podwykonawczej
- ...jak zarządzać zamówieniami i zleceniami
- ...jak zarządzać potwierdzeniami zamówień
- ...jak zarządzać komponentami
- ...jak zarządzać wysyłką i odbiorem gotowego produktu

Interakcje w portalu współpracy podwykonawczej



Szukanie i identyfikowanie

Sprawdzanie treści zamówienia podwykonawstwa

Dozwolone czynności
Potwierdzanie całego zamówienia – przegląd komponentów

Aktualizowane pozycje wiersza – edycja komponentów

Wyszukiwanie wysyłki komponentów i wyniki

Zawartość wysyłki komponentów

Tworzenie odbioru komponentu

Wykaz komponentów

Zużycie komponentów

Tworzenie powiadomienia o wysyłce

Dozwolone czynności w ramach tworzenia powiadomienia o wysyłce

Dokument klienta – przegląd

Zamówienia i zlecenia w ramach podwykonawstwa

Wyszukiwanie i identyfikacje – pozycje do potwierdzenia/ pozycje do wysłania (z obszaru roboczego)

Na stronie głównej:

1. Kliknij kafelkę **Obszar roboczy/ Pozycje do potwierdzenia**.
2. Użyj filtrów, aby zidentyfikować zamówienie. Ustaw kategorię jako **Podwykonawstwo**.
3. Możesz również zidentyfikować zamówienie podwykonawstwa za pomocą kafelka **Pozycje do wysłania**.
4. Zostaną wyświetlone wyniki wyszukiwania. Aby zobaczyć zamówienie, kliknij jego numer.
5. Aby skonfigurować widok, kliknij przycisk Konfiguruj.
6. Aby wyeksportować dane, kliknij przycisk Eksportuj.

The screenshot displays the SAP Business Network interface for 'Konto Enterprise'. The 'Obszar roboczy' (Work Area) is selected in the navigation menu. A filter is applied for 'Kategoria' (Contractor). Two summary cards are visible: '170 Pozycje do potwierdzenia' (Positions to be confirmed) and '36 Pozycje do wysłania' (Positions to be shipped). Below these are buttons for 'Potwierdź' (Confirm) and 'Odrzuć' (Reject). A table shows the search results for 'Klient: ABB – Asea Brown Boveri Ltd. - TEST' with columns for 'Nr pozycji', 'Wymagana data dostawy', 'Wysyłka do', 'Wymagana ilość', 'Potwierdzona ilość', 'Wnioskowana cena jedn.', and 'Czynności'.

Uwaga: Aby uzyskać więcej informacji na temat zarządzania obszarem roboczym i tworzenia konkretnych kafelków, zapoznaj się z **Przewodnikiem po ogólnej funkcjonalności SCC**.

Zamówienia i zlecenia w ramach podwykonawstwa

Wyszukiwanie i identyfikacje – pozycje do potwierdzenia/ pozycje do wysłania (z karty zamówień)

Na stronie głównej:

1. Kliknij **Zamówienia / Zamówienia i zlecenia**.
2. Użyj filtrów wyszukiwania na karcie **Pozycje do potwierdzenia**. Ustaw kategorię jako **Podwykonawstwo**.
3. Możesz również zidentyfikować swoje zamówienie za pomocą karty **Pozycje do wysłania**.
4. Aby otworzyć zamówienie, kliknij jego numer.
5. Aby skonfigurować widok, kliknij przycisk Konfiguruj.

Uwaga:

- W przypadku długoterminowych umów na zamówienia, które zazwyczaj są ważne przez rok i mają pozycje zamówienia z nieograniczoną nadwyżką dostaw, należy użyć opcji **Numer zamówienia**: Filtr **Dokładna liczba** na karcie **Pozycje do wysłania** lub na karcie Wielopoziomowe pozycje do wysłania służy do tworzenia powiadomień o wysyłce z zamówienia do momentu osiągnięcia daty ważności.
- Pozycja z **nieograniczoną tolerancją ilościową** nadal pojawia się na karcie Pozycje do wysłania, nawet jeśli cała ilość została już wysłana, pod warunkiem że nie upłynęła data ważności zamówienia.

The screenshot shows the SAP Business Network interface. The top navigation bar includes 'SAP Business Network', 'Konto Enterprise', and 'TRYB TESTOWY'. The main navigation menu has 'Strona główna', 'Uaktywnienie', 'Discovery', 'Obszar roboczy', 'Planowanie', 'Zamówienia', and 'Realizacja'. The 'Zamówienia' menu is expanded, showing 'Zamówienia i zlecenia' and 'Zapytania dot. zamówienia'. Below the navigation, there are two summary cards: 'Pozycje do potwierdzenia' (Positions to be confirmed) with a value of 170 and 'Pozycje do wysłania' (Positions to be shipped) with a value of 36. A filter section is visible with 'Kategoria' (Category) set to 'Kontrakt podwykonawczy'. At the bottom, a table displays order details with columns for 'Nr pozycji', 'Nr części u dostawcy', 'Opis', 'Wymagana data dostawy', 'Wysyłka do', 'Wymagana ilość', 'Potwierdzona ilość', 'Wnioskowana cena jednc', and 'Czynności'. The table shows one order for 'Klient: ABB - Asea Brown Boveri Ltd. - TEST' with order number 4551027423.

Zamówienia i zlecenia w ramach podwykonawstwa



Sprawdzanie treści zamówienia podwykonawstwa

Przejrzyj sekcję dotyczącą pozycji wiersza w układzie zamówienia podwykonawstwa.

1. Kliknij **Szczegóły**, aby wyświetlić wiersze harmonogramu.
2. Kliknij **Pokaż komponenty**, aby wyświetlić komponenty.

Pozycje



[Pokaż szczegóły pozycji](#) 

Pozycja	Liczba wierszy harmonogramu	Nr części	Nr części u klienta	Typ	Kategoria	Zwrot	Drawing revision	Poziom zmian	Ilość (jednostka)	Wymagana data dostawy	Cena jednostkowa	Suma częściowa	Lokalizacja klienta
10	1		1SFA619101R1075M5	Materiał	Podzlecenie			A	400,000 (PC) 	28 lut 2025 IST 28 lut 2025 Czas nabywcy			 Szczegóły

Opis: PB白色平键按钮#CP2-10W-11

Wiersze terminarza

[Pokaż szczegóły wierszy harmonogramu](#)

Nr wiersza harmonogramu	Data dostawy	Data wysyłki	Ilość (jednostka)	Ilość proponowana przez klienta (jednostka)	Data dostawy proponowana przez klienta
1	28 lut 2025 9:30 IST 28 lut 2025 Czas nabywcy		400,000 (PC) 		Pokaż komponenty 

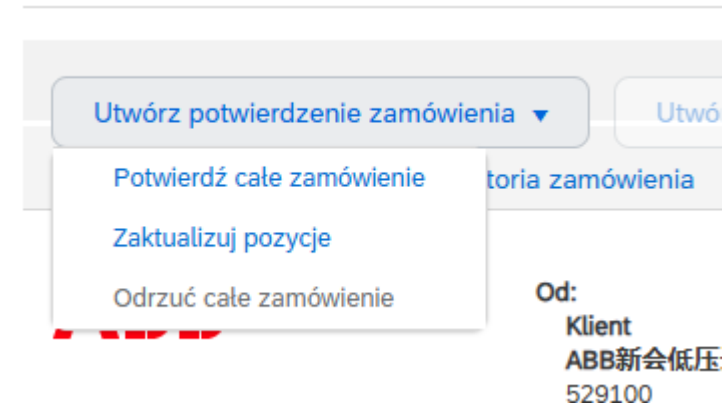
Potwierdzenie zamówienia podwykonawstwa

Dozwolone czynności

Szczegółowe informacje na temat potwierdzania zamówień znajdziesz w dokumentacji Centrum pomocy.

- Można potwierdzić całe zamówienie. Szczegóły komponentów można tylko przeglądać.
- Można aktualizować pozycje zamówienia. Można edytować szczegóły komponentu.
- Można odrzucić całe zamówienie.

Uwaga: należy dostosować do opcji możliwości edycji komponentów klienta.



Potwierdzenie zamówienia w ramach podwykonawstwa



Potwierdzenie całego zamówienia – sprawdzenie komponentów

Szczegółowe informacje na temat potwierdzania zamówień znajdziesz w dokumentacji Centrum pomocy.

1. Rozwiń **Szczegóły pozycji wiersza** -> **Wiersze harmonogramu**, aby wyświetlić sekcję Komponenty.
2. Rozwiń sekcję **Komponenty**, aby wyświetlić szczegóły.

Pozycje



[Pokaż szczegóły pozycji](#) 

Pozycja	Liczba wierszy harmonogramu	Nr części	Nr części u klienta	Typ	Kategoria	Zwrot	Drawing revision	Poziom zmian	Ilość (jednostka)	Wymagana data dostawy	Cena jednostkowa	Suma częściowa	Lokalizacja klienta
10	1		1SFA619101R1075M5	Material	Podzlecenie			A	400,000 (PC) 	28 lut 2025 IST 28 lut 2025 Czas nabywcy			 Szczegóły

Opis: PB白色平键按钮#CP2-10W-11

Wiersze terminarza

[Pokaż szczegóły wierszy harmonogramu](#)

Nr wiersza harmonogramu	Data dostawy	Data wysyłki	Ilość (jednostka)	Ilość proponowana przez klienta (jednostka)	Data dostawy proponowana przez klienta
1	28 lut 2025 9:30 IST 28 lut 2025 Czas nabywcy		400,000 (PC) 		Pokaż  2 komponenty

Komponenty

Wiersz	Nr części u klienta / Opis	Nr partii u klienta	Nr części	Nr partii	Wymagane dnia	Ilość (jednostka)
10_1_0001	1SFB265001D1079				13 lut 2025 9:30 IST	801,000 (EA)

Zarządzanie komponentami

Wyszukiwanie wysyłki komponentów i wyniki

SAP Business Network Konto Enterprise TRYB TESTOWY

Strona główna Uaktywnienie Discovery Obszar roboczy Planowanie Zamówienia Realizacja

Rozszerzona współpraca

Rozszerzona współpraca

Zamówienia wielowarstwowe Wykaz komponentów Wysyłki komponentów Wysyłki zwrotów Ruchy w składzie konsygnacyjnym Wysyłki wielowarstwowe Pokwitowania

Wielowarstwowa kontrola jakości

2 Filtry wyszukiwania

Klient: Wszyscy klienci

Nr powiadomienia o wysyłce:

Nr zamówienia:

Zakres dat: Inne

Data rozpoczęcia: 3 lut 2025

Data zakończenia: 6 mar 2025

Status przekazywania: Wszystkie

Status przyjęcia: Wszystkie

Wyszukuj tylko zleceń przesunięcia magazynowego

Nr śledzenia:

Liczba wyników: 100 Szukaj Resetuj

1. Kliknij kolejno **Realizacja/ Rozszerzona współpraca/ Wysyłki komponentów**.
2. Rozwiń **Filtry wyszukiwania**, aby wyświetlić pola zapytań.
3. Kliknij **Szukaj**. Pasujące wyniki pojawią się na dole ekranu. Otwórz i wyświetl wysyłkę komponentów, klikając jej numer.
4. Możesz użyć funkcji konfiguracji:
 - Aby skonfigurować widok zamówień poprzez dodanie/usunięcie dodatkowych kolumn.
 - Aby wyeksportować listę wyników.

Powiadomienia o wysyłce komponentów

<input type="checkbox"/>	Nr powiadomienia o wysyłce	Klient	Nr zamówienia	Data ↑	Nr śledzenia	Status przekazywania	Status przyjęcia	Status wysyłki
--------------------------	----------------------------	--------	---------------	--------	--------------	----------------------	------------------	----------------

Zarządzanie komponentami

Zawartość wysyłek komponentów

SAP Business Network Konto Enterprise TRYB TESTOWY

Powiadomienie o wysyłce komponentów: 85535311

1. Aby wyświetlić szczegóły dotyczące komponentów, takie jak numery seryjne i etykiety zasobów, kliknij **Pokaż szczegóły pozycji**.

Utwórz przyjęcie komponentów | Drukuj | Eksportuj do cXML | Wyślij ponownie

Szczegóły Historia

MIEJSCE WYSYŁKI

ABB Senatobia

MIEJSCE DOSTAWY

WYSYŁKA

Nr powiadomienia o wysyłce: 85535311
Data powiadomienia: 3 lip 2023
Faktyczna data wysyłki: 3 lip 2023
Faktyczna data dostawy: 3 lip 2023

ŚLEDZENIE

Poziom usługi: Normal Priority
Status przekazywania: Wysłano

Komponenty

1 Pokaż szczegóły pozycji

Nr wiersza	Nr części u klienta / Opis	Nr partii u klienta	Data wygaśnięcia	Nr części	Nr partii	Otwarta ilość	Przyjęta ilość	Jednostka	Nr zamówienia	Nr pozycji zamówienia
10	C-MFK CONCEPT MOUNTING FEET					1	0	EA		

Utwórz przyjęcie komponentów | Drukuj | Eksportuj do cXML | Wyślij ponownie

Zarządzanie komponentami

Opis zawartości wysyłek komponentów

Pole	Opis	Źródło danych
Wysyłka z	Szczegółowy adres nadawcy wysyłki	Informacje z dokumentu wysyłkowego z ERP klienta
Wysyłka do	Szczegółowy adres docelowy wysyłki	Informacje z dokumentu wysyłkowego z ERP klienta
Nr powiadomienia o wysyłce	Numer dokumentu dot. wysyłki komponentów	Informacje z dokumentu wysyłkowego z ERP klienta
Data powiadomienia	Data dokumentu dot. wysyłki komponentów	Informacje z dokumentu wysyłkowego z ERP klienta
Rzeczywista data wysyłki	Data, kiedy spodziewana jest dostawa przesyłki	Informacje z dokumentu wysyłkowego z ERP klienta
Start rzeczywistej daty dostawy	Data pochodzenia wysyłki	Informacje z dokumentu wysyłkowego z ERP klienta
Szczegóły pozycji	Szczegóły zasobu	Informacje z danych głównych z ERP klienta
Nr części klienta	Numer części klienta	Informacje z dokumentu wysyłkowego z ERP klienta
Nr partii u klienta	Numer partii podany przez klienta	Informacje z dokumentu wysyłkowego z ERP klienta
Data ważności	Data ważności partii	Informacje z danych głównych z ERP klienta
Partia dostawcy	Numer partii podany przez dostawcę	Informacje z dokumentu wysyłkowego z ERP klienta
Ilość	Ilość komponentów wysłana przez klienta	Informacje z dokumentu wysyłkowego z ERP klienta
Zamówienie	Numer zamówienia klienta używany do tworzenia wysyłki komponentów	Informacje z dokumentu wysyłkowego z ERP klienta

Zarządzanie komponentami

Zawartość potwierdzenia odbioru komponentów

Wypełnij wszystkie pola obowiązkowe, aby przesłać potwierdzenie odbioru komponentu.

Utwórz przyjęcie [Dalej](#) [Wyjście](#)

* Oznacza pole wymagane

MIEJSCE WYSYŁKI

ABB Senatobia

MIEJSCE DOSTAWY

Nr przyjęcia: *

Data przyjęcia: * 6 mar 2025

Uwagi:

Komponenty

Nr wiersza	Nr części u klienta / Opis	Nr partii u klienta	Nr części	Nr partii	Przyjęta ilość	Jednostka	Wystana ilość	Jednostka	Nr referencyjny wysyłki	Nr referencyjny pozycji wysyłki	Nr referencyjny zamówienia	Nr referencyjny pozycji zamówienia	
1	C-MFK				1,0	EA	1,0	EA	85535311	10		1	Czynności
	CONCEPT MOUNTING FEET												

Zarządzanie komponentami

Opis zawartości potwierdzenia odbioru komponentów

Pole	Opis	Wymagane	Walidacja
Nr odbioru	Numer dokumentu dostawcy dla odbioru komponentów	Tak	Tekst dowolny
Data odbioru	Udokumentowana data potwierdzenia odbioru	Tak	Dowolne dane
Uwagi	Opcjonalne dodatkowe informacje dotyczące odbioru komponentów	Opcjonalnie – do ustalenia	Tekst dowolny
Nr części klienta	Numer części klienta	Wstępnie wypełnione	Informacje z dostawy komponentów
Nr partii u klienta	Numer partii podany przez klienta	Wstępnie wypełnione	Informacje z dostawy komponentów
Nr części	Numer części dostawcy	Wstępnie wypełnione	Informacje z bazy materiałowej ERP klienta
Nr partii	Numer partii podany przez dostawcę	Opcjonalnie – do ustalenia	Tekst dowolny
Odebrana ilość	Ilość potwierdzona jako odebrana z dostawy komponentów	Tak	Dowolne dane numeryczne (domyślnie z dokumentu wysyłki)
Numer referencyjny wysyłki	Numer dokumentu wysyłkowego komponentu klienta	Wstępnie wypełnione	Informacje z dostawy komponentów
Nr wiersza referencyjnego przesyłki	Pozycja dokumentu wysyłkowego komponentu klienta	Wstępnie wypełnione	Informacje z dostawy komponentów
Numer referencyjny zamówienia:	Numer zamówienia klienta używany do tworzenia wysyłki komponentów	Wstępnie wypełnione	Informacje z dostawy komponentów
Nr wiersza referencyjnego zamówienia	Pozycja zamówienia klienta używana do tworzenia wysyłki komponentów	Wstępnie wypełnione	Informacje z dostawy komponentów

Zarządzanie komponentami

Wykaz komponentów

SAP Business Network ▼ Konto Enterprise TRYB TESTOWY

Strona główna Uaktywnienie Discovery ▼ Obszar roboczy Planowanie ▼ Zamówienia ▼ Realizacja ▼ **1**

Rozszerzona współpraca

Rozszerzona współpraca

Zamówienia wielowarstwowe **1** Wykaz komponentów Wysyłki komponentów Wysyłki zwrotów Ruchy w składzie konsygnacyjnym Wysyłki wielowarstwowe Pokwitowania przyjęcia komponentów Zużycie komponentów Wielowarstwowa kontrola jakości

2 Filtry wyszukiwania

Klient Lokalizacja **0**

Numer części

Numer części u klienta

Numer partii u klienta **0**

4 Wyświetl pełen wykaz komponentów **0**

1. Kliknij kolejno **Realizacja/ Rozszerzona współpraca/ Wykaz komponentów**.
2. Rozwiń **Filtry wyszukiwania**, aby wyświetlić pola zapytań. Pasujące wyniki pojawią się na dole ekranu.
3. Możesz użyć ikony konfiguracji, aby dostosować widok wykazu komponentów.
4. Jeśli zaznaczono pole wyboru **Wyświetl pełen wykaz komponentów**, rekordy z Ilością salda równą 0 są wyświetlane w tabeli Wykaz komponentów. W innych przypadkach są ukryte.
5. Jeśli podano numer seryjny, będziesz można go sprawdzić.

Wykaz komponentów (305)

Klient	Lokalizacja	Nr części u klienta	Opis	Nr partii u klienta	Nr części	Nr partii	Data wygaśnięcia	Ilość (jednostka)	Ilość zużyta	Ilość salda	Ostatnia aktualizacja	Nr referencyjny	Data kontroli	Nr seryjny	Identyfikator dokumentu
ABB – Asea Brown Boveri Ltd. - TEST	ELDS-Air Insulated Switchgear	1SYS272012R006 4	MCB SB202M-C6					53.00 (PCE)	0.00	53.00	8 Aug 2023			Brak	FA163E4238791EEE8DB73BA7814CD4 2A
ABB – Asea Brown Boveri Ltd. - TEST	ELDS-Air Insulated Switchgear	2CDS200936R000 1	ABB ADD ON CONTACT,1NO+1NC					14.00 (PCE)	0.00	14.00	8 Aug 2023			Brak	FA163E4238791EEE8DB73BA7814CD4 2A



5

Zarządzanie komponentami

Opis zawartości wykazu komponentów

Pole	Opis	Źródło danych
Nr części klienta	Numer części klienta	Informacje z bazy materiałowej ERP klienta
Opis	Opis części klienta	Informacje z bazy materiałowej ERP klienta
Nr partii u klienta	Numer partii podany przez klienta	Informacje z bazy materiałowej ERP klienta
Nr części	Numer części dostawcy	Informacje z bazy materiałowej ERP klienta
Nr partii	Numer partii podany przez dostawcę	Informacje ze stanu magazynowego z ERP klienta
Numer referencyjny	Pole używane przez klienta do śledzenia	Informacyjne zgodnie z instrukcjami
Identyfikator dokumentu	Identyfikator wiadomości cXML odebranej od klienta	Informacyjne ze szczegółów komunikatu sieciowego
Data ważności	Data ważności partii	Informacje z danych głównych z ERP klienta
Data kontroli	Data kontroli partii	Informacje z danych głównych z ERP klienta
Ilość (jednostka)	Poziom wykazu pozycji	Informacje ze stanu magazynowego z ERP klienta
Ilość zużyta	Zgłoszona ilość wykorzystanych komponentów	Obliczane z AN
Ilość salda	Pozostały zapas komponentów	Obliczane z AN
Klient	Nazwa ANID klienta	Informacje z sieci ANID klienta
Lokalizacja	Nazwa zakładu klienta	Informacje ze stanu magazynowego z ERP klienta
Ostatnia aktualizacja	Data i godzina ostatniej aktualizacji stanu magazynowego	Informacyjne ze szczegółów komunikatu sieciowego
Numery seryjne	Podane szczegóły numerów seryjnych	Informacje ze stanu magazynowego z ERP klienta

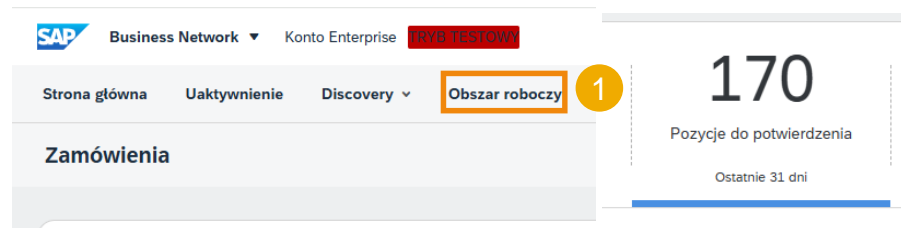
Zarządzanie komponentami

Zużycie komponentów (z obszaru roboczego)

Na stronie głównej:

1. Kliknij kafelkę **Obszar roboczy/ Pozycje do potwierdzenia**.
2. Zidentyfikuj zamówienie podwykonawstwa i otwórz je, klikając jego numer.
3. Na ekranie Zamówienie kliknij przycisk **Raportuj zużycie** umożliwiający utworzenie dokumentu na temat zużycia.

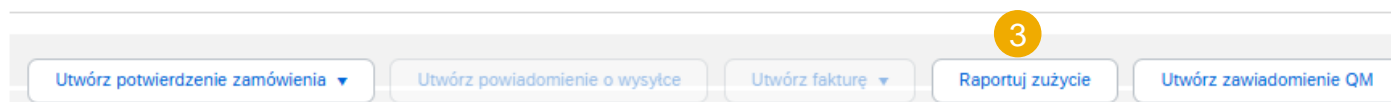
Uwaga: Aby uzyskać więcej informacji na temat zarządzania obszarem roboczym i tworzenia konkretnych kafelków, zapoznaj się z **Przewodnikiem po ogólnej funkcjonalności SCC**.



<input type="button" value="Potwierdź"/>		<input type="button" value="Odrzuć"/>		
<input type="checkbox"/>	Nr pozycji	Nr części u dostawcy	Opis	Wymagana data dostawy
<input type="checkbox"/>	Klient: ABB – Asea Brown Boveri Ltd. - TEST Nr zamówienia: 4551027284			

SAP Business Network Konto Enterprise TRVB TESTOWY

Zamówienie: 4551027284



Zarządzanie komponentami

Zużycie komponentów (z karty Zamówienia)

1. Kliknij **Zamówienia, Zamówienia i zlecenia, Pozycje do potwierdzenia**.
2. Filtry wyszukiwania umożliwiają wyszukiwanie przy użyciu wielu kryteriów. Rozwiń **Filtry wyszukiwania**, aby wyświetlić pola zapytań. Kliknij **Szukaj**.
3. Zidentyfikuj zamówienie podwykonawstwa i otwórz je, klikając jego numer.
4. Kliknij przycisk **Raportuj zużycie** umożliwiający utworzenie dokumentu na temat zużycia.

SAP Business Network Konto Enterprise TRYB TESTOWY

Strona główna Uaktywnienie Discovery Obszar roboczy Planowanie Zamówienia Realizacja

Zamówienia

Zamówienia i zlecenia
Zapytania dot. zamówienia

1 170
Pozycje do potwierdzenia
Ostatnie 31 dni

Pozycje do potwierdzenia (12)

2 > Edytuj filtr | Ostatnie 90 dni Wyklucz pozycje z niedozw... , +1 Kontrakt podwykonawczy Wyklucz w pełni wystane Wyklucz

Potwierdź Odrzuć

▼	<input type="checkbox"/>	Nr pozycji	Nr części u dostawcy	Opis	Wymagana data dostawy	▼
▼	<input type="checkbox"/>	Klient: ABB – Asea Brown Boveri Ltd. - TEST			Nr zamówienia: 4551027284	

SAP Business Network Konto Enterprise TRYB TESTOWY

Zamówienie: 4551027284

4

Utwórz potwierdzenie zamówienia Utwórz powiadomienie o wysyłce Utwórz fakturę Raportuj zużycie Utwórz zawiadomienie QM

Zarządzanie komponentami

Dozwolone działania dotyczące zużycia komponentów

1. Możesz dodać komponent.
2. Możesz kopiować ilości z otwartych zamówień.
3. Możesz wyczyścić wszystkie ilości.
4. Możesz dodać załącznik.
5. Możesz duplikować/usuwać komponenty.
6. Aby przejrzeć dane magazynowe, możesz skorzystać z funkcji wyszukiwania.
7. Możesz zarządzać informacjami o numerach seryjnych zamówionych pozycji i zużytych komponentów.
8. Kliknij Dalej.
9. Możesz przesłać dokument dotyczący zużycia komponentów, powrócić do poprzedniej strony lub opuścić ekran bez zapisywania.

Załączniki

Łączna wielkość załączników nie może przekraczać 100 MB

Wybierz plik Nie wybrano pliku [Dodaj załącznik](#) 4

Pozycje zamówienia [Ukryj szczegóły pozycji](#)

Identyfikator zamówienia	Pozycja	Nr części u klienta / Opis	Nr partii u klienta	Nr części	Nr partii	Wielkość uzysku	Numer seryjny
4551027284	10	3HAC042757-001 Armförångare 410mm					0/0

Osiągnięto zużycie całkowite.

Zużyte komponenty

Wiersz	Nr części u klienta / Opis	Nr partii u klienta	Nr części	Nr partii	Ilość	Jednostka	Numer seryjny
1	3HAC042757-002 Armförångare 410mm, Gjute		Szukaj 6			H87	0/0

1 [Dodaj komponent](#) 2 [Skopiuj ilości zamówienia](#) 3 [Kopiuj pozostałe ilości](#) 3 [Wyczyść wszystkie ilości](#)

Zarządzaj numerami seryjnymi ▾

7 [Czynności ▾](#)
7 [Dodaj numery seryjne](#)
5 [Powielone](#)

8 [Dalej](#) [Wyjście](#)

9 [Zweryfikuj dokument nt. zużycia](#) [Wstecz](#) [Prześlij](#) [Wyjście](#)

Wysyłka produktów

Tworzenie powiadomienia o wysyłce (z obszaru roboczego)

Szczegółowe informacje dotyczące zarządzania powiadomieniami o wysyłce można znaleźć w Przewodniku dla dostawców SCC PO lub w Centrum pomocy.

1. Kliknij kafelki **Obszar roboczy, Pozycje do wysłania**.
2. Zidentyfikuj właściwe zamówienie i wybierz je.
3. Kliknij przycisk **Utwórz powiadomienie o wysyłce**.
4. Powiadomienie o wysyłce można utworzyć również z poziomu ekranu zamówienia.

Uwaga: Aby uzyskać więcej informacji na temat zarządzania obszarem roboczym i tworzenia konkretnych kafelków, zapoznaj się z **Przewodnikiem po ogólnej funkcjonalności SCC**.

The screenshot shows the SAP Business Network interface. At the top, there is a navigation bar with 'SAP Business Network', 'Konto Enterprise', and a user profile 'TRYB TESTOWY'. Below this, there are tabs for 'Strona główna', 'Uaktywnienie', 'Discovery', and 'Obszar roboczy' (highlighted with a yellow box and a '1' in a yellow circle). A large number '36' is displayed next to the text 'Pozycje do wysłania'. Below the navigation bar, there is a section titled 'Zamówienia'. A button 'Utwórz powiadomienie o wysyłce' (highlighted with a '3' in a yellow circle) is visible. Below this, there is a table with columns: 'Nr zamówienia', 'Nr pozycji', and 'Nr części u do'. The table contains one row with a checkmark in the first column (highlighted with a '2' in a yellow circle), 'Klient: ABB – Asea Brown Boveri Ltd. - TEST', and a row with a checkmark, '4503714003', and '10'.

	Nr zamówienia	Nr pozycji	Nr części u do
<input type="checkbox"/>			
<input checked="" type="checkbox"/>	Klient: ABB – Asea Brown Boveri Ltd. - TEST		
<input checked="" type="checkbox"/>	4503714003	10	

Zamówienie: 4503714003

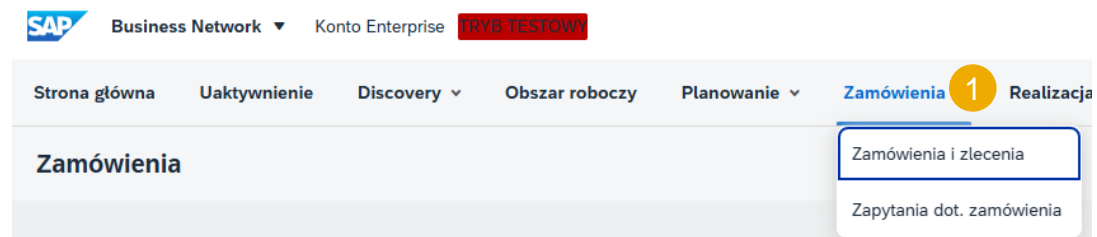
The screenshot shows the bottom part of the SAP Business Network interface. There is a row of buttons: 'Utwórz potwierdzenie zamówienia', 'Utwórz powiadomienie o wysyłce' (highlighted with a yellow circle and the number '4'), 'Utwórz fakturę', and 'Utwórz zawiadomienie QM'.

Wysyłka produktów

Tworzenie powiadomienia o wysyłce (z karty Zamówienia)

Szczegółowe informacje dotyczące zarządzania powiadomieniami o wysyłce można znaleźć w Przewodniku dla dostawców SCC PO lub w Centrum pomocy.

1. Kliknij **Zamówienia/ Zamówienia / Zamówienia i zlecenia/ Pozycje do wysłania**.
2. Filtry wyszukiwania umożliwiają wyszukiwanie przy użyciu wielu kryteriów. Rozwiń **Filtry wyszukiwania**, aby wyświetlić pola zapytań.
3. Zidentyfikuj zamówienie podwykonawstwa. Wybierz zidentyfikowane zamówienie, zaznaczając pole.
4. Kliknij przycisk **Utwórz powiadomienie o wysyłce**.
5. Powiadomienie o wysyłce można utworzyć również z poziomu ekranu zamówienia.



36 ¹

Pozycje do wysłania

2 > [Edytuj filtr](#)

3 [Utwórz powiadomienie o wysyłce](#)

4		Nr zamówienia	Nr pozycji	Nr części u do
	<input type="checkbox"/>			
	<input checked="" type="checkbox"/>	Klient: ABB – Asea Brown Boveri Ltd. - TEST A		
	<input checked="" type="checkbox"/>	4503714003	10	

Zamówienie: 4503714003

5

[Utwórz potwierdzenie zamówienia](#) [Utwórz powiadomienie o wysyłce](#) [Utwórz fakturę](#) [Utwórz zawiadomienie QM](#)

Wysyłka produktów

Dozwolone czynności w ramach tworzenia powiadomienia o wysyłce 1

1. Możesz usunąć pozycje zamówienia.
2. Możesz dodać szczegóły, takie jak numery seryjne, szczegóły dotyczące sprzedaży detalicznej i dostawy itp.
3. Możesz dodać wiersz powiadomienia o wysyłce.
4. Możesz pobrać plik PDF.
5. Możesz przesłać dokument dotyczący zużycia komponentów, powrócić do poprzedniej strony lub wyjść bez zapisywania.

Pozycje zamówienia

Nr zamówienia	Nr pozycji	Nr części	Nr części u klienta	Ilość	Jednostka	Wymagana data dostawy	Wysłać przed	Cena jednostkowa	Suma częściowa	Lokalizacja klienta	
4503714003	10		3HAC029774-001	50,000	EA ⓘ	7 kwi 2025 IST 7 kwi 2025 Czas nabywcy		RMB173,79 CNY	RMB8 689,50 CNY	5030	1 Usun
Opis: Gearhousing ax4, machining											
Status wysyłki Łączna należna ilość dla pozycji: 50 EA ⓘ											
Status potwierdzenia Łączna potwierdzona ilość: 0 EA ⓘ Łączna ilość zamówienia zaległego: 0 EA ⓘ											

Wiersz	Ilość wysyłana	Identyfikator partii u dostawcy	Kraj pochodzenia	Data produkcji	Data wygaśnięcia		
1	50,000		- Wybierz kraj -			Pobierz plik PDF	Dodaj szczegóły

3 Dodaj wiersz powiadomienia o wysyłce

Pobierz plik PDF

Pakuj pozycje

Zapisz

Wyjście

Dalej

Wstecz

Pobierz plik PDF

Zapisz

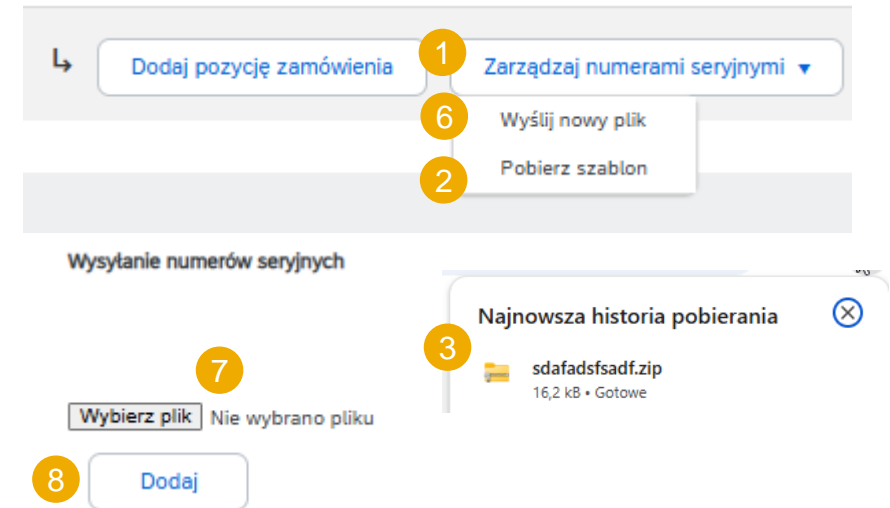
Prześlij

Wyjście

Narzędzie do przesyłania numerów seryjnych

Możesz zarządzać zbiorczo swoimi numerami seryjnymi, korzystając z narzędzia do przesyłania danych dostępnego w Portalu Dostawcy.

1. Kliknij **Zarządzaj numerami seryjnymi** na ekranie powiadomienia o wysyłce.
2. Wybierz **Pobierz szablon** z listy rozwijanej.
3. Wypakuj i zapisz plik .zip na swoim komputerze.
4. Otwórz plik w programie Excel. Jeżeli nie widzisz kolumn takich jak na ekranie, zobacz Załącznik.
5. Wprowadź numery seryjne w kolumnie **Numer seryjny pozycji**. Zapisz zmiany. Pozostałe kolumny są wypełniane automatycznie, nie należy ich edytować.
6. Aby przesłać zaktualizowany plik, wybierz **Wyślij** nowy plik na liście rozwijanej.
7. Przejrzyj swój komputer i wybierz plik.
8. Kliknij **Dodaj załącznik**.



4

SAP Ariba

Zawiadomienie o statku

5

Numer powiadomienia o wysyłce	Identyfikator zamówienia zakupu	Ilość partii	Numer seryjny przedmiotu	Etykieta zasobu elementu
sdafadsfsadf	4503714003			
sdafadsfsadf	4503714003			
sdafadsfsadf	4503714003			
sdafadsfsadf	4503714003			

Potwierdzenie odbioru

Przegląd dokumentów klienta

Odbiór produktów jest dostępny w Portalu, gdy produkty są odbierane przez [Klienta].

Potwierdzenie odbioru należy do listy dokumentów związanych z zamówieniem.

Gdy potwierdzenie odbioru dotrze do Portalu, status odpowiedniego zamówienia zostanie automatycznie zaktualizowany do **Przyjęte**.

Numer zamówienia	Typ	Status zamówienia ↑
4500725235	Zamówienie	Przyjęte

Zamówienie

(+ Przyjęte)

4500725235

Kwota: 6 337,00 EUR

Wersja: 2 (poprzednia wersja)

Sledź zlecenie

Przyjęcia: 5001275303

Gotowe

Wstecz

Drukuj | Eksportuj do cXML

Szczegóły Historia

Od:
ABB – Asea Brown Boveri Ltd. - TEST
Via Luserte Sud 9
6572 Quartino
Szwajcaria

Do:
ABB's test vendor account containing several test vendors
Supplier Straße 1
address line 2
68309 MannheimCity
Baden-Württemberg
Niemcy
Telefon: +1 (123) 123
Faks:
E-mail: rama.kulal@in.abb.com

Przyjęcie:
Nr przyjęcia: 5001275303
Data przyjęcia: 13 lut. 2025

Status przekazywania: **Wysłano**
Typ dokumentu zewnętrznego: **Standard P.O (U/B)**
Pokrewne dokumenty: 5001275303

Uwagi
Header text

Pokrewne dokumenty: 4500725235
4500725235

Numer pozycji przyjęcia	Numer wiersza zamówienia	Nr części	Nr części u klienta	Nr partii	Nr partii u klienta	Identyfikator specyfikacji przesyłki	Data specyfikacji przesyłki	Ilość (jednostka)	Adres dostawy	Typ	Stawka jednostkowa	Kwota	Status
Zamówienie: 4500725235 (Zamknięte w celu przyjęcia)													
1	10		00-9335			EXTERNAL DELIVER		100,000 H87	Nie określono	Przyjęto			

Opis: NW20060G1 Scheda Filtra IN/OUT UpSc.20kW

Uwagi

Ograniczenia

- Jeśli zamówienie podwykonawstwa zostało przesłane lub pobrane w formacie CSV, dostawca nie zobaczy szczegółów dotyczących komponentów w pobranym zamówieniu podwykonawstwa.
- Brak funkcji masowego przesyłania odbiorów komponentów.

Załącznik

Dziękujemy!

Obserwuj nas



www.sap.com/contactsap

© 2022 SAP SE lub spółka stowarzyszona SAP. Wszelkie prawa zastrzeżone.

Żadna część niniejszej publikacji nie może być powielana ani przesyłana w jakiegokolwiek formie lub w jakimkolwiek celu bez wyraźnej zgody SAP SE lub spółki stowarzyszonej SAP.

Informacje zawarte w niniejszym dokumencie mogą ulec zmianie bez wcześniejszego powiadomienia. Niektóre produkty oprogramowania wprowadzane na rynek przez firmę SAP SE i jej dystrybutorów zawierają zastrzeżone elementy oprogramowania innych dostawców oprogramowania. Specyfikacje produktów w poszczególnych krajach mogą się różnić.

Materiały te są udostępniane przez firmę SAP SE lub spółkę powiązaną z SAP wyłącznie w celach informacyjnych, bez jakichkolwiek oświadczeń lub gwarancji. SAP ani jej spółki powiązane nie ponoszą odpowiedzialności za błędy lub pominięcia w materiałach. Jedynymi gwarancjami udzielanymi na produkty i usługi SAP lub spółek zależnych SAP są gwarancje określone w oświadczeniach gwarancyjnych dołączonych do takich produktów i usług, jeśli takie istnieją. Żadne z postanowień niniejszego dokumentu nie powinno być interpretowane jako stanowiące dodatkową gwarancję.

W szczególności SAP SE ani jej spółki powiązane nie mają obowiązku realizowania żadnego z celów biznesowych opisanych w niniejszym dokumencie lub jakiegokolwiek powiązanej prezentacji, ani opracowywania lub udostępniania jakichkolwiek funkcjonalności w nich wymienionych. Niniejszy dokument, wszelkie powiązane z nim prezentacje, strategia firmy SAP SE lub jej spółek zależnych oraz możliwe przyszłe osiągnięcia, produkty i/lub platformy, kierunki i funkcjonalności mogą ulec zmianie i mogą zostać zmienione przez firmę SAP SE lub jej spółki zależne w dowolnym momencie, z dowolnego powodu i bez powiadomienia. Informacje zawarte w tym dokumencie nie stanowią zobowiązania, obietnicy ani obowiązku prawnego dostarczenia jakichkolwiek materiałów, kodu lub funkcjonalności. Wszystkie oświadczenia prognostyczne podlegają różnym warunkom ryzyka i niepewności, które mogą spowodować, że rzeczywiste wyniki będą istotnie odbiegać od oczekiwań. Czytelników przestrzega się przed nadmiernym poleganiem na tych prognozach i nie należy się na nich opierać przy podejmowaniu decyzji zakupowych.

SAP oraz inne produkty i usługi SAP wymienione w niniejszym dokumencie, a także ich odpowiednie loga, są znakami towarowymi lub zarejestrowanymi znakami towarowymi firmy SAP SE (lub spółki stowarzyszonej SAP) w Niemczech i innych krajach. Wszystkie pozostałe wymienione nazwy produktów i usług są znakami towarowymi odpowiednich firm.

Dodatkowe informacje i uwagi dotyczące znaków towarowych można znaleźć na stronie www.sap.com/copyright.