

¿Cómo calificarme o modificar mis datos en la base de datos de ENGIE?

¿Cómo proporcionar mis certificados a ENGIE?

(1/3)

Usted está afectado por estas acciones como nuevo proveedor que desea ser calificado en la base de datos de ENGIE.

Si usted es un proveedor que ya trabajaba con ENGIE antes de octubre 2024, sus datos han sido migrados a SAP Business Network. No está afectado por estas acciones a menos que desee actualizar su información o que su contacto en ENGIE se lo solicite.

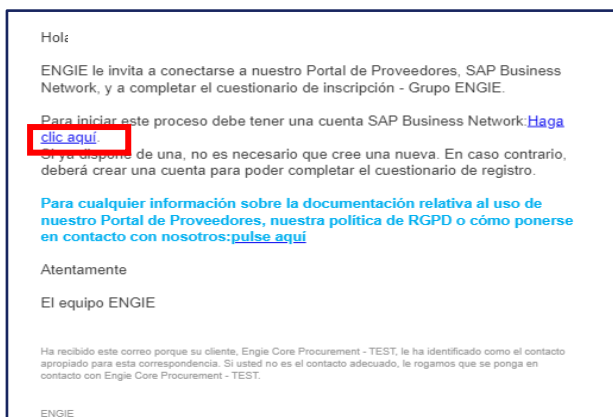
Gracias a esta ficha, podrá saber cómo:

- Responder al cuestionario de auto inscripción
- Responder al cuestionario de auto calificación
- Proporcionar sus certificados

Siga los 8 pasos


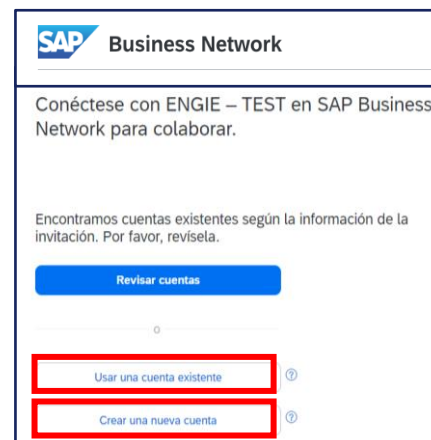
1

Para realizar la **auto inscripción** y así iniciar su inscripción en ENGIE y **convertirse en prospecto**, haga clic en el enlace recibido en su correo electrónico.



2

Si ya tiene una cuenta SAP, haga clic en “**usar una cuenta existente**”. Si no tiene una cuenta SAP, haga clic en “**crear una nueva cuenta**” y consulte la ficha práctica “¿Cómo conectarse a SAP?” disponible en el portal de información para proveedores.



¿Cómo calificarme o modificar mis datos en la base de datos de ENGIE?

¿Cómo proporcionar mis certificados a ENGIE?

(1/3)

3

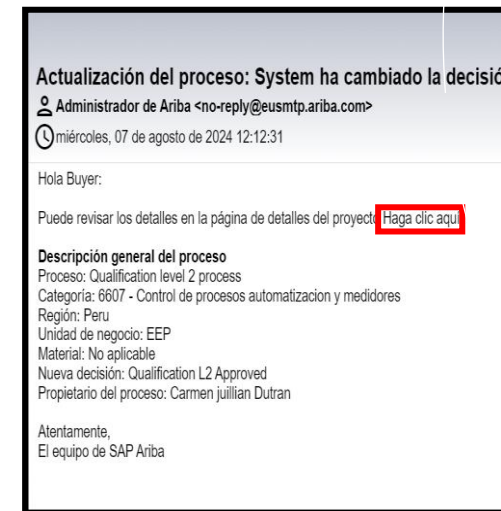
Complete los campos obligatorios marcados con asteriscos (*) en la página de Requisitos previos y luego haga clic en **Enviar** para enviar su solicitud. Se le enviará un correo electrónico posteriormente.



Asegúrese de indicar las categorías y entidades correctas de ENGIE que su contacto de ENGIE le comunicará durante sus intercambios.

4

Para calificar en la base de datos de ENGIE y así convertirse en proveedor calificado de ENGIE, haga clic en el enlace enviado a su correo electrónico.



5

Inicie sesión en su cuenta SAP y en la sección **“Cuestionarios”**, haga clic en los enlaces de los cuestionarios para completarlos.

Registration Questionnaires			
Title	ID	End Time ↓	Status
▼ Status: Abierto (1)			
Registration Questionnaire - ENGIE Group	Doc2126667649	9/7/2024 10:15 AM	Invited



¿Cómo calificarme o modificar mis datos en la base de datos de ENGIE?

¿Cómo proporcionar mis certificados a ENGIE?

(1/3)

3

Complete los campos obligatorios marcados con asteriscos (*) y luego haga clic en Enviar. Recibirá entonces un correo electrónico indicando que ENGIE ha aprobado su cuestionario.

4

Para proporcionar sus certificaciones, haga clic en el enlace enviado a su correo electrónico, inicie sesión en SAP y en la sección Cuestionarios, haga clic en el cuestionario que debe completar.

Questionnaires					
Title	ID	End Time	Commodity	Regions	Status
▼ Status: Abierto (1)					
ISO 9001 Certificate	Doc2126693533	9/7/2024 10:40 AM	(no value)	(no value)	Not Responded

5

Complete los campos obligatorios marcados con asteriscos (*). Haga clic en Enviar la respuesta completa. Finalmente, recibirá un correo electrónico informándole del estado de su certificación.

