

# Capacitación funcional del proveedor de Corteva Agriscience

Público



# Agenda del día

- Especificaciones de Corteva Agriscience
- Demostración del sistema
  - Resumen y configuración de cuenta
  - Proceso transaccional
- Opciones de soporte y contacto




**Corteva Agriscience**

**Especificidades del proyecto**

# Especificidades del proyecto de Corteva Agriscience Alcance del documento

## En el alcance para Corteva Agriscience con SAP Business Network:

- Pedidos
- [Avisos de expedición/Confirmaciones de pedido]



## Fuera del alcance para Corteva Agriscience con SAP Business Network

- Facturas

Nota: El envío de la factura para Corteva Agriscience seguirá siendo el mismo




# Especificidades del proyecto de Corteva Agriscience

## Alcance del documento

**En el alcance para Corteva Agriscience con SAP Business Network:**

- Pedidos
- Confirmaciones de pedido
- Avisos de expedición



# Demostración del sistema

## Resumen y configuraciones de cliente

- Resumen de cuenta
- Configurar notificaciones
- Gestión del usuario
- Visita del Centro de ayuda

## Proceso transaccional de **Corteva Agriscience**

- Orden de compra
- Confirmación de pedido
- Aviso de expedición avanzado



# Vista General de la Cuenta



Aprenda cómo acceder a su cuenta de SAP Business Network y navegar por el panel.

# Configuración de Enrutamiento de Notificaciones (Orden de Compra)



Aprenda a configurar su cuenta SAP Business Network para recibir notificaciones esenciales sobre sus órdenes de compra.



# Creación de Usuarios



Aprenda a crear nuevos usuarios para ayudarle a administrar su cuenta de SAP Business Network.

# Crear Confirmación de Pedido (Nivel encabezado)



Aprenda cómo procesar una confirmación de pedido a nivel de encabezado.

# Crear Confirmación de Pedido (Nivel línea)



Aprenda cómo procesar una confirmación de pedido a nivel de artículo en línea.

# Creación de Aviso de Envío

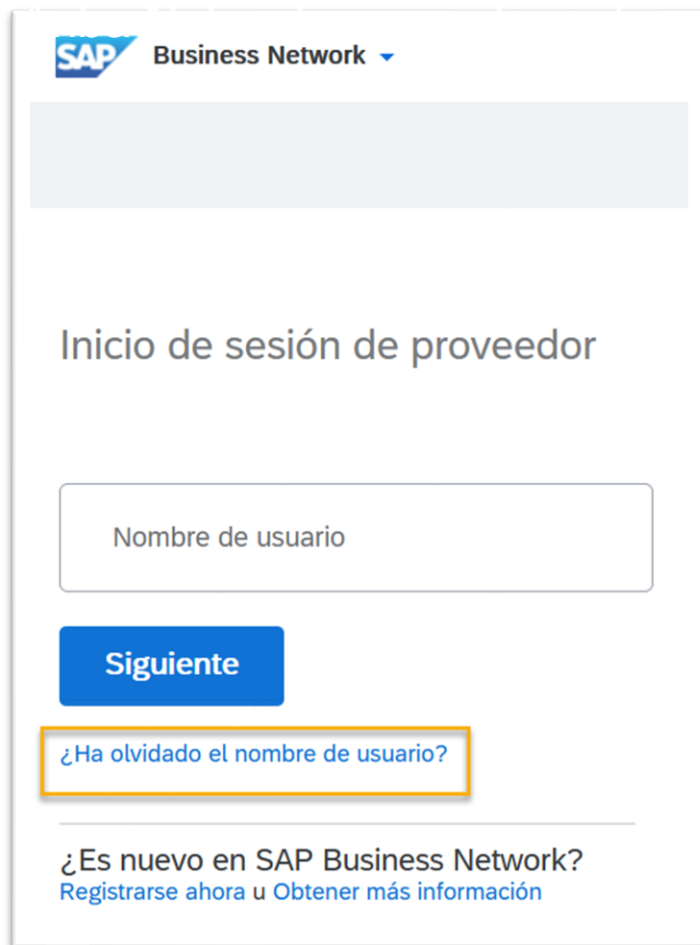


Aprenda a crear un aviso de envío en SAP Business Network.

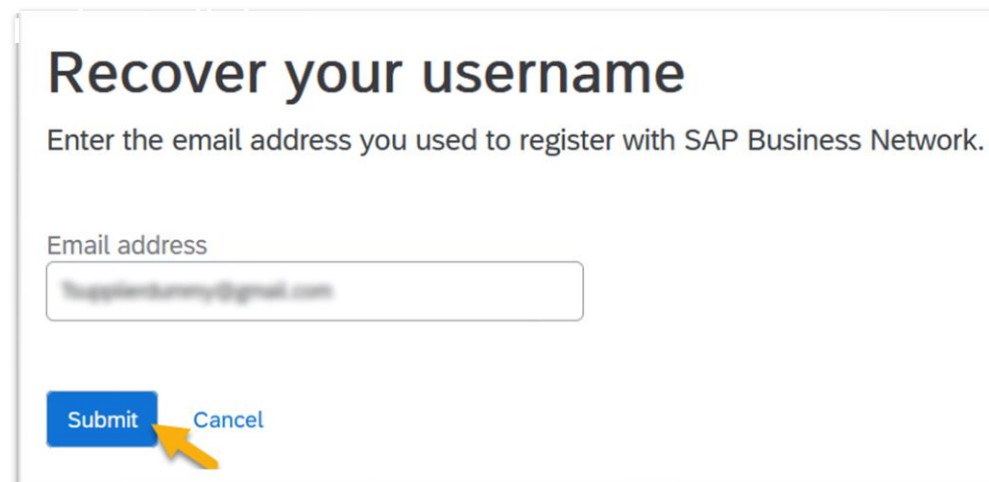
# Olvidó usuario y contraseña

El ingreso a SAP Business Network se puede realizar desde el siguiente link:

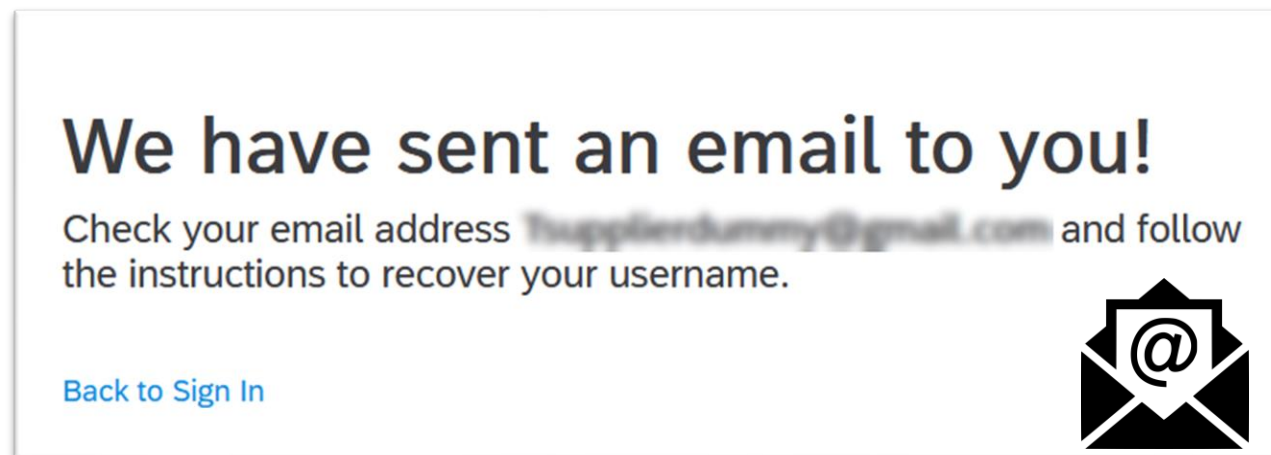
<https://supplier.ariba.com>



The screenshot shows the SAP Business Network login interface. At the top left is the SAP logo and the text "Business Network" with a dropdown arrow. Below this is a grey header bar. The main heading is "Inicio de sesión de proveedor". There is a text input field labeled "Nombre de usuario". Below the field is a blue button labeled "Siguiete". Underneath the button is a link "¿Ha olvidado el nombre de usuario?" which is highlighted with a yellow border. At the bottom, there is a link "¿Es nuevo en SAP Business Network? Regístrate ahora u Obtener más información".




The screenshot shows a form titled "Recover your username". Below the title is the instruction "Enter the email address you used to register with SAP Business Network." There is a text input field labeled "Email address" containing the text "Supplierdummy@gmail.com". At the bottom of the form are two buttons: "Submit" (highlighted with a yellow arrow) and "Cancel".



The screenshot shows a confirmation message with the heading "We have sent an email to you!". Below the heading is the text "Check your email address [Supplierdummy@gmail.com](mailto:Supplierdummy@gmail.com) and follow the instructions to recover your username." At the bottom left is a link "Back to Sign In". At the bottom right is an icon of an envelope with an '@' symbol inside.

# Olvidó usuario y contraseña

 Business Network ▾

Inicio de sesión de proveedor

[Siguiete](#)

[¿Ha olvidado el nombre de usuario?](#)

Inicio de sesión de proveedor

[←](#)

[Conectarse](#)

[¿Ha olvidado la contraseña?](#)

# Olvidó usuario y contraseña

## Reset your password

Enter the email address you used to register with SAP Business Network.

Email address

supplierdummy@gmail.com

Submit

Cancel

## We have sent an email to you!

Check your email address [supplierdummy@gmail.com](mailto:supplierdummy@gmail.com) and follow the instructions to reset your password. The link will expire in 24 hours.

[Back to Sign In](#)



# Centro de Ayuda y Servicio de atención al cliente



Aprenda cómo buscar soluciones en el Centro de ayuda y ponerse en contacto con el servicio de atención al cliente.



# Enlaces útiles

- **Portal de información del proveedor:** [haga clic aquí](#)  
Información adaptada al programa de sus clientes
- **Centro de ayuda:** [haga clic aquí](#)  
Realice búsquedas por palabra clave directamente en su cuenta
- **Formación de SAP Business Network –** [Haga clic aquí](#)  
Descubra cómo configurar y utilizar su cuenta
- **SAP Cloud Statistics & Notifications –** [Haga clic aquí](#)  
Información detallada y las últimas notificaciones sobre problemas de productos y tiempo de inactividad planificado





# Contacto y soporte

- **Soporte de SAP Business Network para el registro y la configuración:**  
[<<Formulario online>>](#)
- **Soporte posterior a la implementación de SAP Business Network:**
- Póngase en contacto con el servicio de asistencia al cliente de SAP Business Network:  
utilice el centro de ayuda dentro de su cuenta
  - [¿Cómo ponerse en contacto con el servicio de asistencia?](#)
- **Preguntas relacionadas con el negocio:**  
[supplier\\_enablement\\_latam@corveva.com](mailto:supplier_enablement_latam@corveva.com)

# ¿Tiene alguna pregunta?

Envíe sus preguntas a través del widget de preguntas y respuestas.

Preguntas relacionadas con el negocio:

[supplier\\_enablement\\_latam@corveva.com](mailto:supplier_enablement_latam@corveva.com)

Preguntas sobre la incorporación de SAP Business Network:

[Formulario en línea](#)



# Gracias.

