

Corteva - SAP Business Network

Apresentação para Fornecedores - Conta Padrão

Público



Agenda

Apresentadores

Visão Geral Corteva

SAP Business Network:

- Benefícios e funcionalidades
- O que é a Conta Padrão

Próximos Passos:

- Registro
- Opção de Conta Empresarial
- Especificações Corteva
- Sistema

Suporte e Contatos



Apresentadores



Maribel Martinez
Equipe de Compras



Vinicius Vieira
Education Specialist



Visão geral da iniciativa **Corteva**.



Por que utilizar a SAP Business Network?



Sua empresa pode ser encontrada por clientes que usam o SAP Business Network em todo o mundo.



Retenção do cliente.

Suporte às regras de negócios do seu cliente.



Mais precisão nos pagamentos.

Certifique-se de que todas as informações do pedido estão completas e precisas.



O que é uma conta Padrão do SAP Business Network?

- Conta básica que lhe dá acesso ao SAP Business Network.
- Receber pedidos de compra por e-mail interativos.
- Enviar documentos eletrônicos por meio do SAP Business Network.
- **Nenhuma taxa.**





Conta Padrão

Desenvolvido para simplificar as transações, os fornecedores podem se manter atualizados sobre as necessidades do comprador.

A conta Padrão é ideal para revisar, enviar documentos, publicar catálogos eletrônicos e muito mais.

GRATUITO PARA QUALQUER FORNECEDOR

- Nenhuma taxa ou limite de transação relacionado a documento.
- Receber e responder a pedidos com documentos eletrônicos (por exemplo, confirmações de pedido, avisos de entrega, controle de faturas).
- Verificar atualizações de status do documento.
- Gerenciar catálogos.

ACESSO CENTRALIZADO

- Portal on-line e aplicativo móvel do fornecedor para acessar todas as informações e documentos relevantes.
- Receber notificações em tempo real de compradores por e-mail e notificações push do aplicativo móvel.
- Acessar outras soluções SAP Business Network, como Discovery* em uma única conta.

Discovery

Receba propostas qualificadas

Um registro rápido de 5 minutos ativará leads qualificados enviados diretamente para sua caixa de entrada.

Economize tempo

Esteja à frente de outros fornecedores quando estiver procurando ativamente novos negócios.

Venda com eficiência

Aproveite a comunidade do SAP Business Network para estar visível para compradores com os quais você ainda não está trabalhando.

Conquiste novos negócios

Aproveite 5 bilhões USD de novas oportunidades publicadas anualmente.

Aumente a interatividade

Comuniqu-se com compradores e clientes potenciais em tempo real.



SAP Business Network Mobile

O aplicativo móvel SAP Business Network Supplier ajuda os fornecedores a fazer negócios em trânsito. Independentemente do tipo de conta, os fornecedores podem permanecer conectados com seus clientes em seus dispositivos iPhone ou Android.

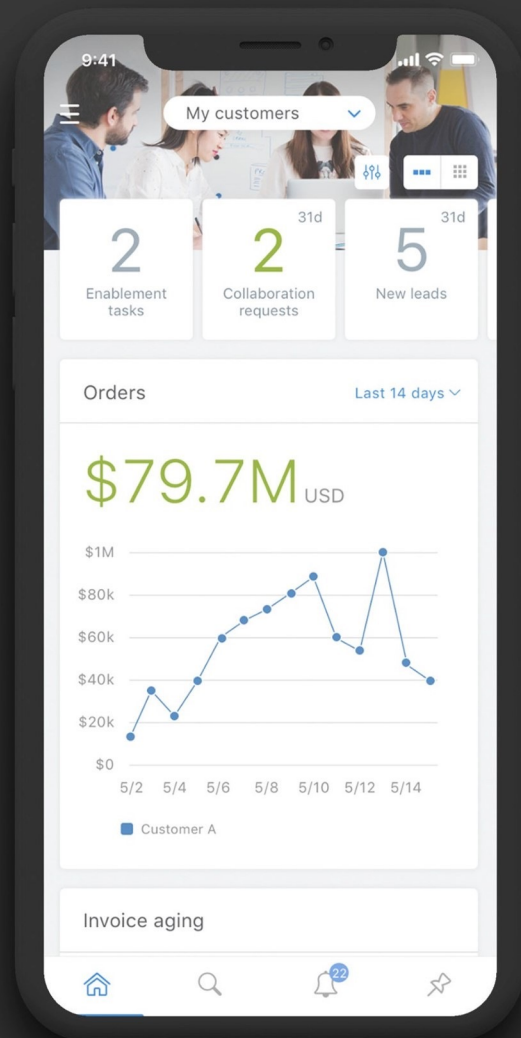
Principais recursos do aplicativo móvel

- Receba notificações em tempo real
- Envie documentos de qualquer lugar
- Encontre documentos rapidamente
- Melhore a visibilidade da fatura

Com login biométrico rápido e fácil e disponibilidade em mais de 24 idiomas, o aplicativo móvel é a melhor maneira de ser mais responsivo e mais bem informado.

SAIBA MAIS

Público



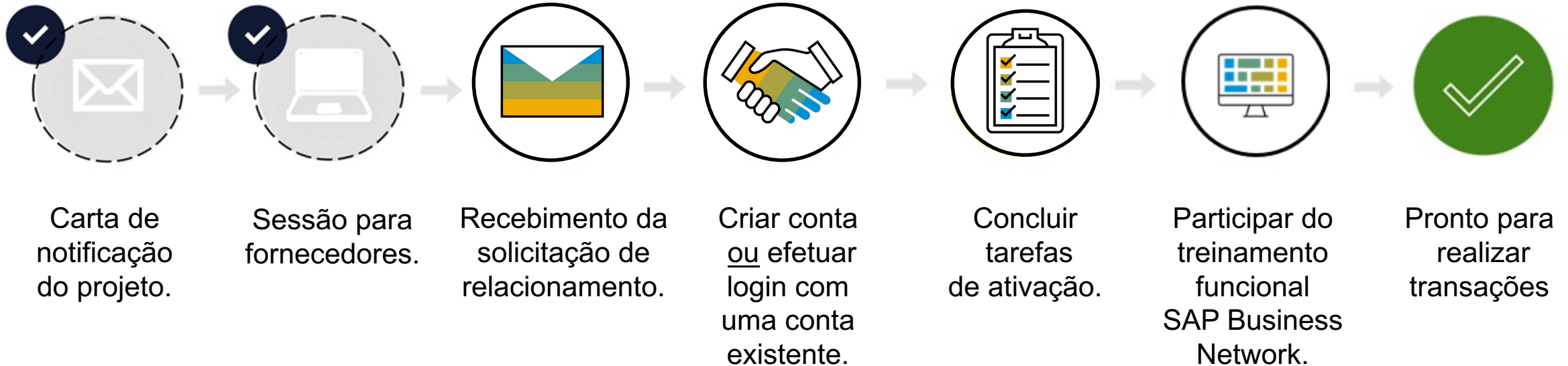
App Store



Google Play



Próximos Passos - Processo de ativação do relacionamento.



Próximos passos

Paso 1 - 3



Recebimento da solicitação de relacionamento

Criar conta ou efetuar login com uma conta existente.

Questionário de Registro

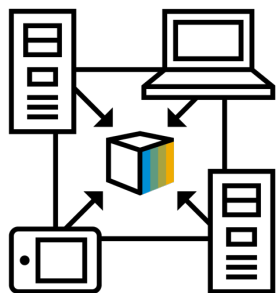
Você receberá a **solicitação de relacionamento comercial** por e-mail.

IMPORTANTE:

Antes de você aceitar a solicitação de relacionamento comercial:

1. Alinhar internamente
2. Designar/Conhecer administrador

Já tem uma conta Empresarial?



- A. Gerenciar duas contas separadas:** Crie uma nova conta Padrão para este cliente depois de receber a solicitação de relacionamento comercial.

O relacionamento com o cliente permanecerá gratuito.



- B. Adicione o cliente à sua conta Empresarial:** Acesse sua conta Empresarial assim que você receber a solicitação de relacionamento comercial do seu cliente.

Adicionar o cliente à sua conta Empresarial existente pode incorrer em taxas.





Conta Empresarial

Para fornecedores com necessidades mais avançadas, uma conta empresarial pode ser mais adequada.

As contas empresariais são contas pagas com base na utilização.

CAPACIDADES AVANÇADAS

- Automatize processos específicos com integração máquina a máquina.
- Arquivar faturas.
- Relatórios de transações e vendas.
- Recursos de geração de leads.

IDEAL PARA

- Fornecedores com mais experiência em e-commerce.
- Buscam expandir ou fortalecer os negócios no SAP Business Network.
- Ter necessidades específicas do comprador que não são suportadas pela conta Padrão.

Comparação de capacidades de conta

Recursos	Conta Padrão	Conta Empresarial
Acesso	Notificações por e-mail/workbench	Dashboard/workbench online
Pedido de compra, Confirmação do pedido (total e parcial), Aviso de entrega, Folha de registro de serviços, Fatura (fora da PO), Aviso de crédito	✓	✓
Catálogos eletrônicos	✓ Somente self-service	✓
Status do documento	Notificações por e-mail/workbench	• Workbench com fácil acesso de qualquer navegador
Arquivo legal	Notificação por e-mail e download online	• Arquivamento a longo prazo para conformidade global (restrições regionais aplicáveis) • Capacidade de fazer download em massa de faturas para arquivamento local
Suporte	Central de ajuda on-line <ul style="list-style-type: none">• Documentação e vídeos.• Recomendações ou dicas do usuário	• Suporte por telefone, chat ou e-mail • Acesso direto a especialistas em capacitação para assistência de integração.
Integração	✗	✓
Relatórios	✗	✓
Vários relacionamentos com clientes	✓	✓
Vários usuários	✓	✓
Aplicativo móvel	✓	✓
Descoberta	✓ Podem ser aplicadas taxas para responder a negócios em potencial. Clique aqui para obter mais informações.	✓ Podem ser aplicadas taxas para responder a negócios em potencial. Clique aqui para obter mais informações.
Taxas	GRATUITO	Podem ser cobradas taxas. Veja os detalhes completos.

Como atualizar de Conta Padrão para Conta Empresarial:

SAP Business Network

Conta padrão **Obter conta empresarial**

Início Ativação Discovery Workbench Pedidos Processamento

Visão geral Introdução

R\$ 0,0 BRL Ofertas de pagamento antecipado Próximos 90 dias

R\$ 0,0 Pagamentos pr Próximos 9

Meus widgets Comprador Genérico...

Feed de atividades Tudo

Faça o upgrade para desbloquear todo o seu potencial no SAP Business Network.

	Conta padrão Sua conta	Conta empresarial (Upgrade)
	Gratuito	Poderá haver cobrança de taxas
		Logar
Informações básicas do Network		
Enviar e receber documentos na rede, com relacionamentos com clientes limitados, incluindo POs e faturas	✓	✓
Acesso a plataforma de sites e aplicativo móvel do fornecedor	✓	✓
Acessar clientes com seu perfil e revisar, pesquisar e responder a novas negociações em potencial gratuitamente	✓	✓
Informações de parceiro comercial avançadas com todos os KPIs e benchmarks	KPIs limitados	✓
Serviços de suporte		
Suporte 24 horas por dia, 5 dias por semana, via chat e telefone; diversas opções de integração		✓
Integração		
Automatizar transações com a integração ERP por meio de formatos populares, como CIML, CSV e EDI		✓
Catálogos		
Criar e gerenciar catálogos eletrônicos	✓	✓
Arquivamento e relatórios		
Disponibilizar de faturas em massa, arquivamento automático e arquivamento de faturas de longo prazo (são aplicadas restrições regionais)	Download manual	✓
Relatórios intuitivos de transações e vendas		✓

Conta empresarial (Upgrade)

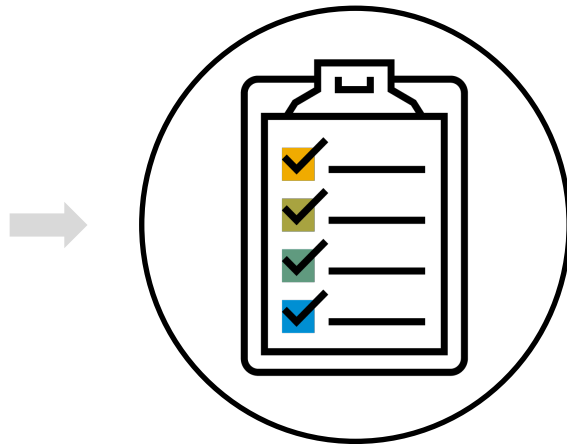
Poderá haver cobrança de taxas

Upgrade

Saiba mais sobre os recursos para fornecedores no SAP Business Network.

Próximos passos

Passo 4



Completar
tarefas de
ativação

Depois de acessar sua conta do SAP Business Network, você terá que concluir as **Tarefas de ativação** para realizar transações com seu cliente.

Próximos passos

Passo 4: Tarefas de Ativação

<https://supplier.ariba.com>


SAP Business Network

Supplier Login

Your company Jon Doe Testfirma is already registered.
If you don't have a user account, request one now.

[Forgot Username or Password](#)

SAP Business Network Supplier Training



This learning resource is designed to assist you using your SAP Business Network Account. Enjoy all the benefits of being an SAP Business Network supplier.

Seu cliente utilizará o SAP Business Network para propostas e questionários e para troca de documentos eletrônicos.

Você pode clicar em Business Network no canto superior esquerdo a qualquer momento para alternar entre Propostas e Questionários e Business Network.

Faça login ou mude para Business Network para concluir tarefas de ativação para seu cliente.

Próximos passos

Completo



Pronto para
transacionar com
seu cliente

Parabéns, agora você está pronto para fazer transações com seu cliente.

Portal de Informação do Fornecedor

The image displays two screenshots of the SAP Business Network interface. The left screenshot shows the main dashboard with a navigation menu on the right. The right screenshot shows the 'Account Settings' page with a table of customer relationships.

Left Screenshot: Dashboard Overview

- Navigation: Home, Enablement, Workbench, Orders, Fulfillment, Invoices, Payments, Catalogs, Reports, Messages.
- Filters: Orders and Releases, All customers, Exact match, Order number.
- Summary Cards:
 - 18 Enablement Tasks
 - 271 New orders (Last 90 days)
 - 13 Changed orders (Last 90 days)
 - 300 Orders to invoice (Last 90 days)
- My widgets: Purchase orders (Last 3 months), Invoice aging, Application gateway, Support Center.
- Navigation Menu (Right): Scientific, My Account, Link User IDs, Contact Administrator, Switch Account, Switch to Test Account, Scientific, ANID: AN01 Platinum, Company Profile, Service Subscriptions, **Settings**, Back to Classic View, Logout.
- ACCOUNT SETTINGS: **Customer Relationships**, Users, Notifications, Account Hierarchy, Application Subscriptions, Account Registration, NETWORK SETTINGS, Electronic Order Routing, Electronic Invoice Routing, Accelerated Payments, Remittances, Data Deletion Criteria, Network Notifications, Audit Logs.

Right Screenshot: Account Settings

- Customer Relationships: **Current Relationships**, Potential Relationships.
- Preference: I prefer to receive relationship requests as follows:
 - Automatically accept all relationship requests
 - Manually review all relationship requests
- Update button.
- Status: Current (1), Pending (0), Rejected (0).
- Current Customers Filter:
 - View customer relationships across all linked child accounts
 - Customers: +
 - Buttons: Apply, Reset.
- Table of Customer Relationships:

<input type="checkbox"/>	Customer	Network ID	Relationship Type	Approved Date	Supplier Information Portal	Routing Type	Actions
<input type="checkbox"/>	Test Buyer	AN01009994047	Trading	5 May 2021		Default	Actions

Central de Ajuda SAP Business Network

The image displays the SAP Business Network interface, highlighting the Help Topics menu and the Help Center Home page. The Help Topics menu is shown as a dark blue overlay with a search bar and a list of topics. The Help Center Home page is shown as a light blue overlay with a search bar and a list of articles.

Help Topics Menu:

- Search Help Topics
- Documentation
- Support
- What is SAP Business Netwo...
- Introducing the new SAP BUSINES...
- Introducing the new help center
- Finding orders, invoices, and ...
- Adding payment tiles (2:48)
- Discovering new insights
- Common browser issues
- How do I create an invoice?
- My leads widget
- Download app widget
- Company profile widget

Help Center Home Page:

- Home Learning Contact us
- How can we help you?
- Search knowledge base articles, documentation, and tutorials
- Try "upgrade account", "configure account", "process an order"
- News highlight
- Welcome to SAP Ariba Help Center 2.0
- Topics we recommend for you
- How do I complete my Customer Requested Profile?
- Why can't I find an event?
- How do I configure my Ariba Network account for transaction data deletion, as a supplier?

Vídeo



Roteamento de Pedidos Eletrônicos

Vídeo




Criação de Usuários

Escopo do Projeto - SAP Business Network

Escopo da Corteva na SAP Business Network:

- Pedidos
- Confirmação dos pedido
- Avisos de entrega



Fora do Escopo da Corteva

- Faturas

Nota: O envio das faturas continua sendo feito da mesma forma de hoje





Contato e Suporte

Perguntas relacionadas à Corteva:

supplier_enablement_latam@corteva.com

Perguntas relacionadas à SAP Business Network

▪ Central de Ajuda [Clique Aqui](#)

Portal de informação do Fornecedor

<https://support.ariba.com/item/view/208180>


Central de Ajuda e Suporte



Perguntas?

Envie suas perguntas através do botão representado pelo ponto de interrogação.

O conteúdo dessa apresentação e materiais de apoio podem ser baixados no ícone representado pela pasta de arquivos



Perguntas relacionadas ao negócio:

supplier_enablement_latam@corteva.com



Obrigado!

