

TIM - SAP Business Network **Apresentação Para** **Fornecedores - Conta Padrão**

Público



Programação

O Que é a SAP Business Network

- Benefícios
- O que é a conta Padrão

Etapas seguintes

- Como se registrar
- Opção de conta Empresarial

Suporte e Perguntas.



Apresentadores:



Vinicius Vieira

Education Specialist - SAP LAC



Thaís Padilha da Rocha

Projeto SAP Business Network - TIM

Júlia Gomes

Projeto SAP Business Network - TIM

Visão **geral** da **iniciativa** da TIM



Faturamento TIM - Ariba Network

A TIM está migrando seu processo de faturamento para o Ariba Network!

Essa migração está ocorrendo para que todos os nossos fornecedores possam receber pedidos e realizar o envio de folhas de serviço e notas fiscais através desta plataforma, além disso, o fornecedor também poderá acompanhar de uma maneira ágil e em tempo real o status e a programação de pagamento de suas notas fiscais.

Então fique atento! A partir do dia em que ocorrer a migração do fornecedor para essa modalidade, todos os **novos** pedidos criados deverão ser faturados através do fluxo Ariba network, e portanto contamos com o apoio de todos para que participem desse treinamento e que tirem todas as suas dúvidas sobre essa nova plataforma.

E pode ficar tranquilo, o que está mudando é apenas o canal de recebimento dos documentos em si, o fluxo de faturamento (pedido, folha de serviço, nf) não foi alterado!

Por exemplo: o formato da nota fiscal não foi alterado! O que muda agora é apenas que a mesma deverá ser enviada para TIM via Ariba network, ok?

101 **ESSA É A NOSSA
IDENTIDADE.**



Faturamento TIM - Ariba Network

Após esse treinamento, caso o fornecedor continue com alguma dúvida sobre como utilizar a ferramenta em si, o mesmo poderá entrar em contato com o time do **Suporte Ariba!**

Caso o fornecedor possua dúvidas sobre especificidades do Fluxo TIM de faturamento, sugerimos que faça contato com o seu focal TIM (que é o requisitante e/ou comprador responsável pelo pedido emitido e seu contrato, respectivamente).

Adicionalmente, o fornecedor também pode sempre que necessário entrar em contato com o TIME de SuprimentosTIM@timbrasil.com.br, ao qual poderão te orientar na melhor forma de ter sua dúvida respondida e/ou encaminhar sua solicitação.



ESSA É A NOSSA
IDENTIDADE.



Três principais motivos para usar o SAP Business Network



Sua Empresa pode ser encontrada por clientes que usam o SAP Business Network em todo o mundo



Retenção do cliente

Suporte às regras de negócios do seu cliente



Mais precisão nos pagamentos

Certifique-se de que todas as informações do pedido estão completas e precisas



O que é uma conta Padrão do SAP Business Network?

- Conta básica que lhe dá acesso ao SAP Business Network
- Receber pedidos de compra por e-mail interativos
- Enviar documentos eletrônicos por meio do SAP Business Network
- **Nenhuma taxa**
- Recomendável para fornecedores de baixo volume





Conta Padrão

Desenvolvido para simplificar as transações, os fornecedores podem se manter atualizados sobre as necessidades do comprador, mesmo com experiência limitada de e-commerce.

A conta Padrão é ideal para revisar, enviar documentos, publicar catálogos eletrônicos e muito mais.

GRATUITO PARA QUALQUER FORNECEDOR

- Nenhuma taxa ou limite de transação relacionado a documento.
- Receber e responder a pedidos com documentos eletrônicos (por exemplo, confirmações de pedido, Avisos de entrega, folhas de registro de serviços ou faturas).
- Verificar atualizações de status do documento.
- Gerenciar catálogos.

ACESSO CENTRALIZADO

- Portal on-line e aplicativo móvel do fornecedor para acessar todas as informações e documentos relevantes.
- Receber notificações em tempo real de compradores por e-mail e notificações push do aplicativo móvel.
- Acessar outras soluções SAP Business Network, como Discovery* em uma única conta.



Conta Empresarial

Para fornecedores com necessidades mais avançadas, uma conta Empresarial pode ser mais adequada.

As contas Empresariais são contas pagas, com base na utilização.

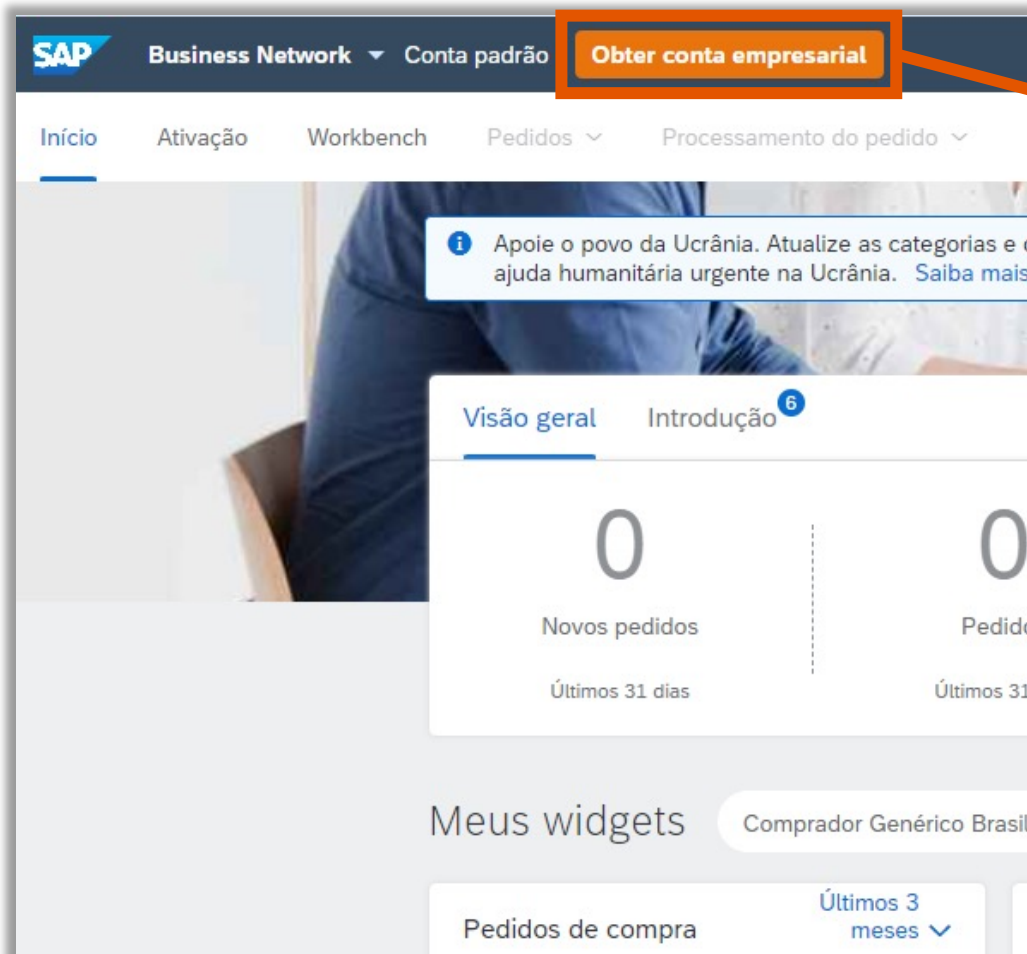
RECURSOS AVANÇADOS

- Automatize processos específicos com a integração entre máquinas.
- Suporte prioritário, capacitação e cursos de treinamento educacional.
- Arquivar faturas.
- Relatórios de vendas e transações.
- Recursos de geração de leads.

IDEAL PARA

- Fornecedores com mais experiência em e-commerce.
- Fornecedores que buscam expandir ou fortalecer os negócios no SAP Business Network.
- Ter necessidades específicas do comprador que não são suportadas pela conta Padrão.

Como atualizar da conta Padrão para a conta Empresarial



Discovery

Receba propostas qualificadas

Um registro rápido de 5 minutos ativará leads qualificados enviados diretamente para sua caixa de entrada

Economize tempo

Esteja à frente de outros fornecedores quando estiver procurando ativamente novos negócios

Venda com eficiência

Aproveite a comunidade do SAP Business Network para estar visível para compradores com os quais você ainda não está trabalhando

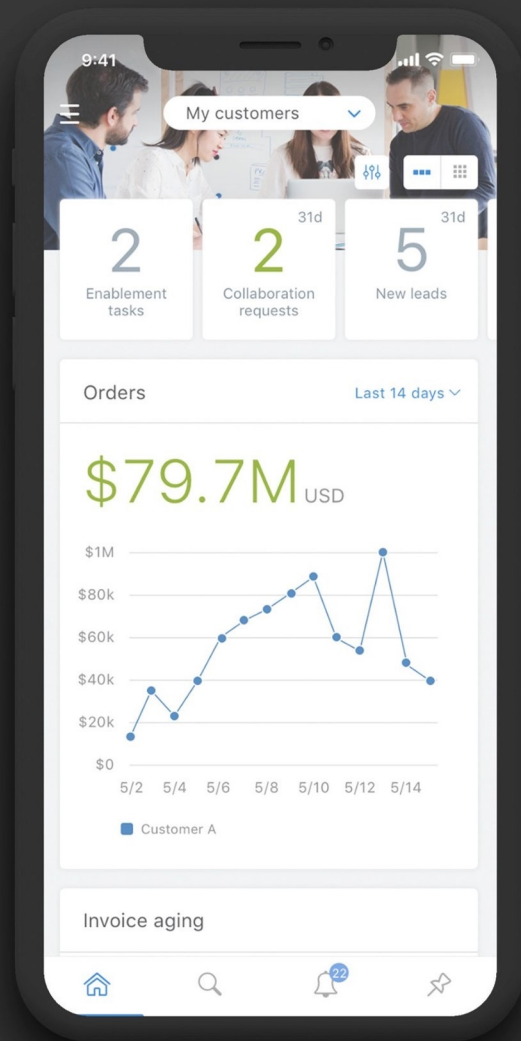
Conquiste novos negócios

Aproveite 5 bilhões USD de novas oportunidades publicadas anualmente

Aumente a interatividade

Comunique-se com compradores e clientes potenciais em tempo real





SAP Business Network Mobile

O aplicativo móvel SAP Business Network Supplier ajuda os fornecedores a fazer negócios em trânsito. Independentemente do tipo de conta, os fornecedores podem permanecer conectados com seus clientes em seus dispositivos iPhone ou Android.

Principais recursos do aplicativo móvel

- Receba notificações em tempo real
- Envie documentos de qualquer lugar
- Encontre documentos rapidamente
- Melhore a visibilidade da fatura

Com login biométrico rápido e fácil e disponibilidade em mais de 24 idiomas, o aplicativo móvel é a melhor maneira de ser mais responsivo e mais bem informado.

SAIBA MAIS

App Store



Google Play



Registro da Conta

Quais são os dois cenários?

JÁ POSSUO UMA CONTA

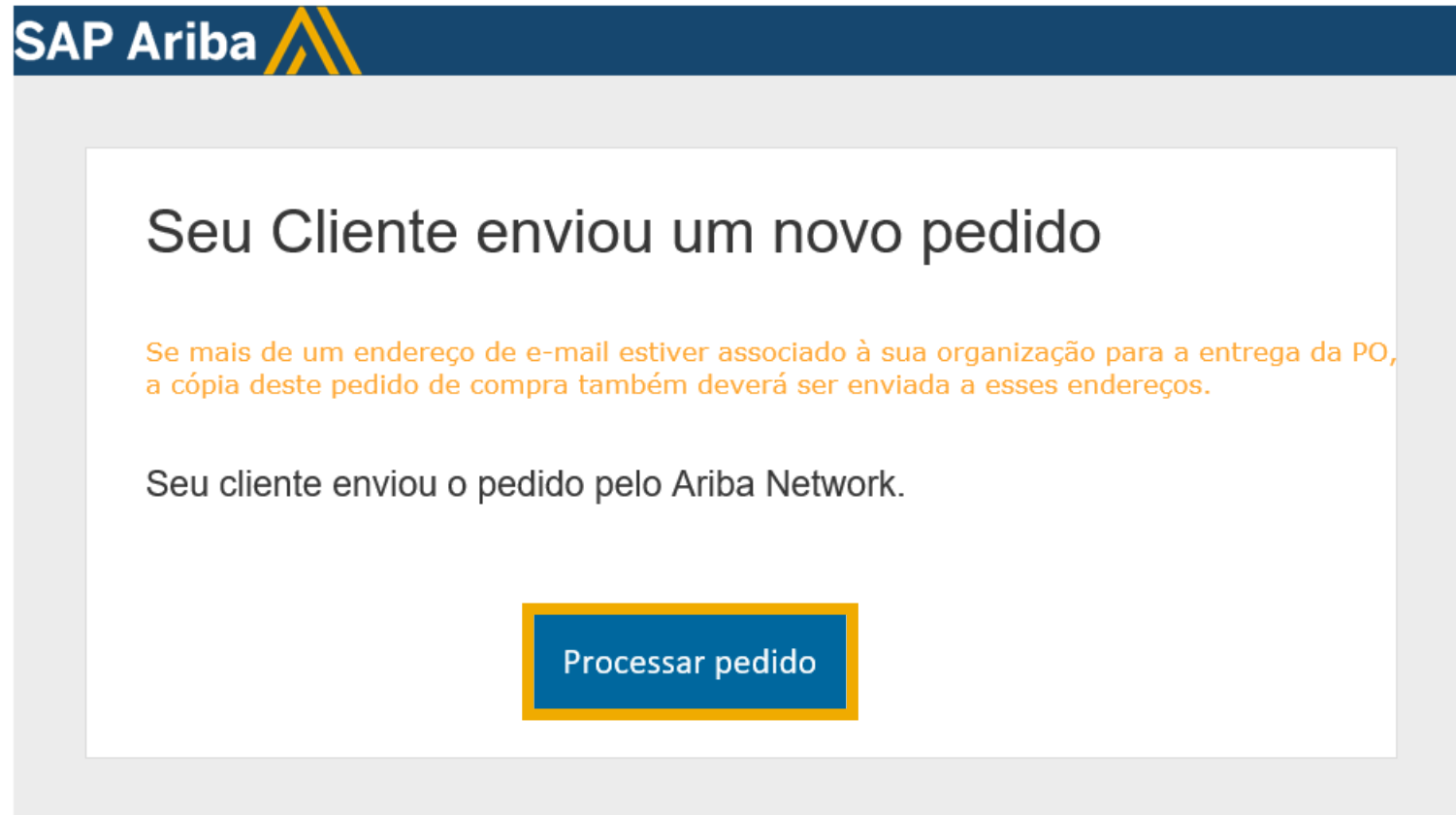
Caso a sua empresa já possua uma conta que é utilizada para sourcing ou algum registro tenha sido feito através do SLP, quando receber o primeiro pedido, sugerimos que esse pedido seja aceito com a conta já existente

NÃO POSSUO UMA CONTA

Uma conta padrão deverá ser criada a partir do recebimento do primeiro pedido

Já possuo uma conta

Ao receber o primeiro pedido interativo via e-mail, clique em processar pedido




Escolha a opção “Usar conta existente”

Benefícios de um relacionamento comercial no SAP Business Network

- 1. Digitalize seus negócios**
Colabore com seu cliente na mesma rede segura, ao mesmo tempo que melhora a eficiência com processos sem papel
- 2. Assegure resiliência e sustentabilidade**
Aumente a satisfação do cliente, simplifique o ciclo de vendas
- 3. Aja com inteligência**
Transforme informações do SAP Business Network em sua vantagem competitiva

[Saiba mais](#)

[Sobre esse convite](#)





Conecte-se com Test Buyer no SAP Business Network para colaborar.


Encontramos contas existentes com base nas informações do convite. Revise.

[Revisar contas](#)

OU

[Usar conta existente](#) 

[Criar nova conta](#) 

Powered by 

© 2021 SAP SE ou uma empresa afiliada da SAP. Todos os direitos reservados.
[Declaração de privacidade](#) [Divulgação de segurança](#) [Termos de uso](#)

Conecte-se com o nome de utilizador e senha já criados para uma conta de sourcing ou quando fez o registro no SLP

Acesso do fornecedor

Nome de usuário

Senha

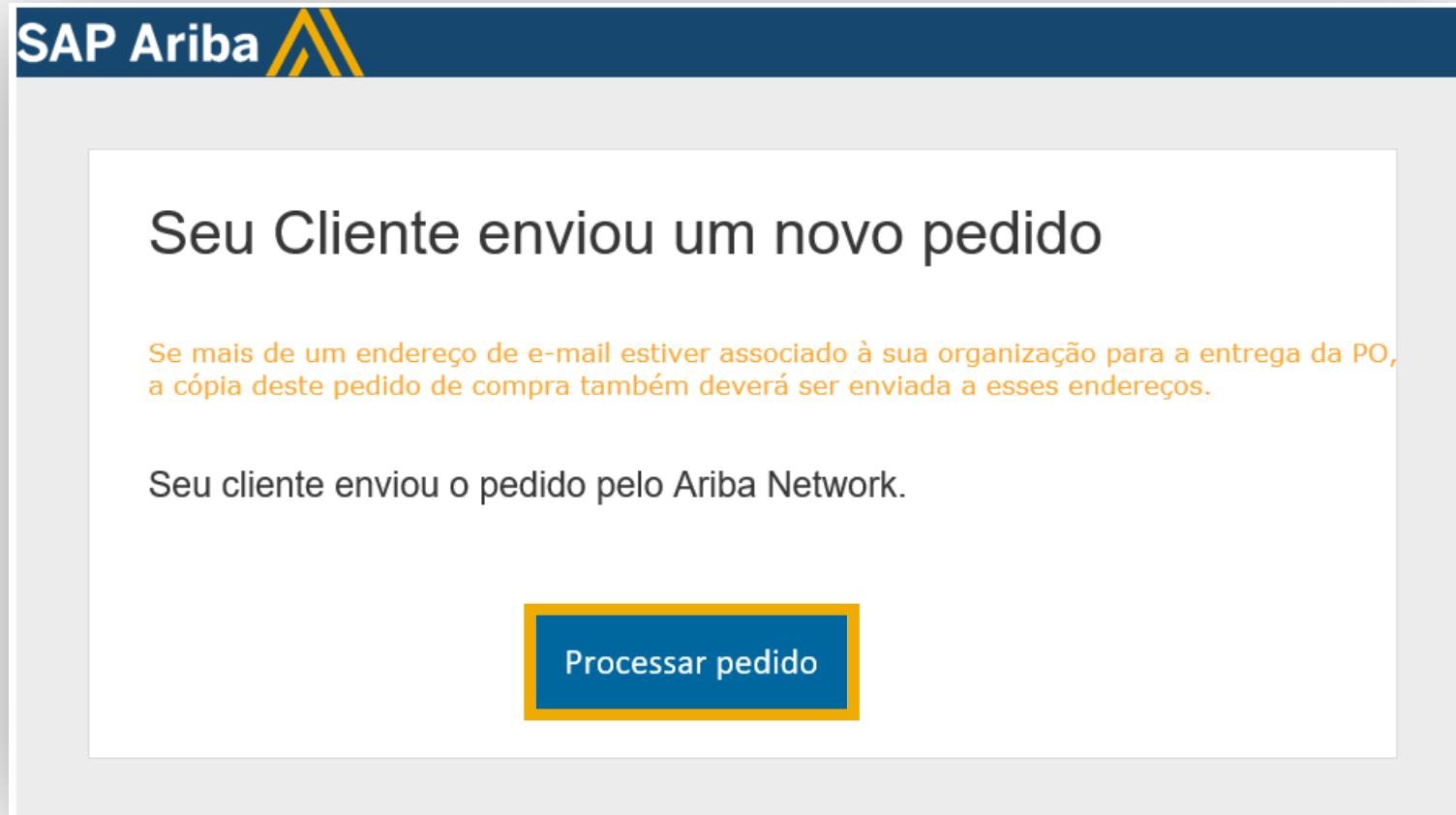
Acessar



[Esqueci o nome de usuário](#) ou a [senha](#)

Ainda não possui uma conta.

Ao receber o primeiro pedido interativo via e-mail, clique em processar pedido




Escolha a opção “Criar nova conta”

Benefícios de um relacionamento comercial no SAP Business Network

- 1. Digitalize seus negócios**
Colabore com seu cliente na mesma rede segura, ao mesmo tempo que melhora a eficiência com processos sem papel
- 2. Assegure resiliência e sustentabilidade**
Aumente a satisfação do cliente, simplifique o ciclo de vendas
- 3. Aja com inteligência**
Transforme informações do SAP Business Network em sua vantagem competitiva

[Saiba mais](#)

[Sobre esse convite](#)



Conecte-se com Test Buyer no SAP Business Network para colaborar.


Encontramos contas existentes com base nas informações do convite. Revise.

[Revisar contas](#)

OU

[Usar conta existente](#) ⓘ

[Criar nova conta](#) ⓘ

Powered by 

© 2021 SAP SE ou uma empresa afiliada da SAP. Todos os direitos reservados.
[Declaração de privacidade](#) [Divulgação de segurança](#) [Termos de uso](#)

Registe uma Conta Padrão

O que esperar quando criar sua conta:

1. Digitalize seus negócios

Colabore com seu cliente na mesma rede segura, ao mesmo tempo que melhora a eficiência com processos sem papel.

2. Assegure resiliência e sustentabilidade

Aumente a satisfação do cliente, simplifique o ciclo de vendas.

3. Aja com inteligência

Transforme informações do SAP Business Network em sua vantagem competitiva.

[Saiba mais](#)



Crie uma conta para se conectar e colaborar com Test Buyer no SAP Business Network

Informações sobre a empresa ?

Nome (razão social) da empresa *

Beata Test01

País/Região *

Espanha [ESP]

Linha 1 do endereço

Plaza Catalunya

Linha 2 do endereço

Código postal *

08003

Cidade *

Barcelona

Estado *

Escolher um estado

Informações da conta do administrador ?

Nome *

Sobrenome *

E-mail *

lucie.mortelmans@sap.com

☒ Usar meu e-mail

☐ Eu li e concordo com os [Termos de uso](#).

Senha *

Função empresarial

Escolha sua função

☐ Eu concordo que o SAP Business Network tornará partes das minhas informações (empresariais) acessíveis a outros usuários e ao público, com base em minha função no SAP Business Network e nas configurações de visibilidade de perfil aplicáveis. Consulte [Declaração de privacidade](#) para saber como processamos dados pessoais.

Criar conta

1. Reveja as **Informações da empresa**
2. Introduza as **Informações do administrador**
3. Aceite os **Termos de uso** e **Declaração de privacidade** e clique em **Criar conta**

Perguntas?

Envie suas perguntas através do botão representado pelo ponto de interrogação.

O conteúdo dessa apresentação e materiais de apoio podem ser baixados no ícone representado pela pasta de arquivos

