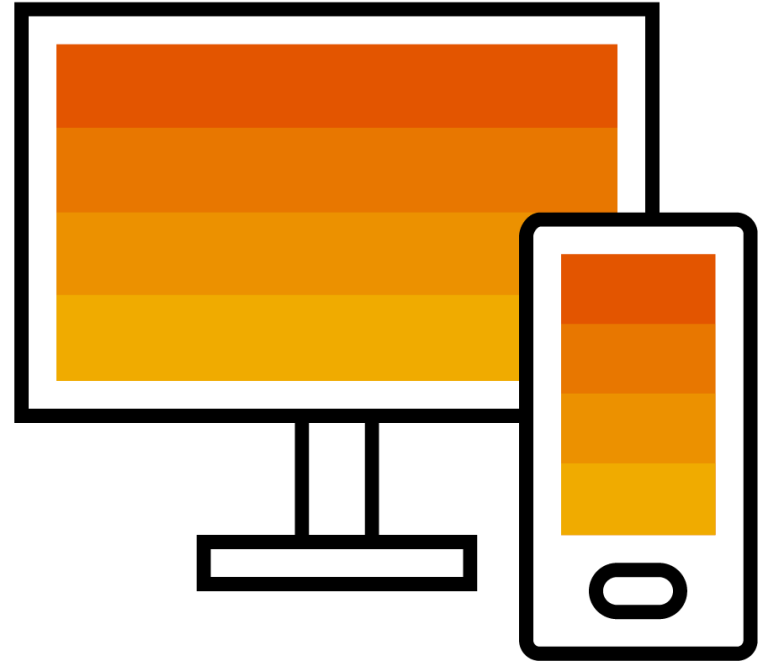


FUJIFILM Business Innovation Co. Ltd.
Tài khoản Tiêu chuẩn
Huấn luyện Nhà cung cấp




Public

FUJIFILM

THE BEST RUN 

CHƯƠNG TRÌNH LÀM VIỆC

- ❑ Giới thiệu diễn giả
- ❑ Tổng quan Ý tưởng của FUJIFILM Business Innovation Co. Ltd.
- ❑ Mô tả SAP Business Network, Tài khoản Tiêu chuẩn
- ❑ Tài khoản Doanh nghiệp & Nâng cấp Tùy chọn
- ❑ Cấu hình Tài khoản và Những đặc điểm Giao dịch
 - ❑ Làm thế nào để đăng ký?
 - ❑ Tìm hiểu đặc điểm của FUJIFILM Business Innovation Co. Ltd.
 - ❑ Chạy thử hệ thống
- ❑ Hỗ Trợ & Câu hỏi



Giới thiệu Diễn giả



- **Akishhi Takahashi**
Giám đốc – BP mua hàng phi sản xuất ,
FUJIFILM Business Innovation Co. Nhật Bản
- **Ken Chua**
Trưởng khối mua hàng vùng,
FUJIFILM Business Innovation Châu Á TBD
- **Tatsuhiko Yonemura**
Trưởng nhóm triển khai mạng lưới, SAP
- **Yumiko Sasahara**
Trưởng nhóm triển khai mạng lưới, SAP
- **Mona Joan Vardhan**
Chuyên viên đào tạo nhà cung cấp cấp cao, SAP



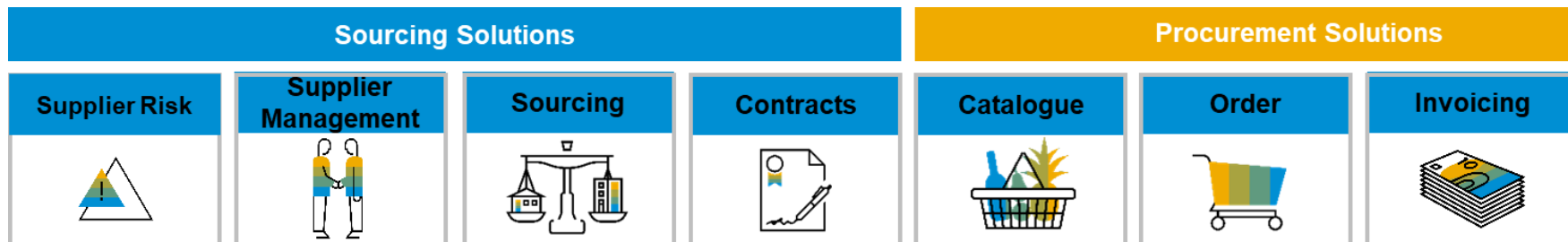
Lời mở đầu của Ông Akishi Takahashi – Giám đốc BP mua hàng phi sản xuất



Fujifilm & SAP Ariba

FUJIFILM

SAP Ariba



Một nền tảng duy nhất cho vùng



Tại sao chọn Ariba – Mục tiêu của Chúng tôi

Chuyển đổi kỹ thuật số để chuyển hoạt động hệ thống thủ công và khác nhau thành một nền tảng đầu cuối cho khu vực APAC

Tránh nỗ lực không cần thiết. Giảm chi phí để phục vụ. Loại bỏ sự lãng phí và cải thiện hiệu suất và sự hài lòng.

Một nền tảng ; một cách nhất quán để làm việc với các nhà cung cấp của chúng tôi; cho phép liên lạc trực tiếp để giao dịch thường xuyên hơn.

Tại sao nên sử dụng nền tảng Ariba?

Dành nhiều thời gian hơn để tạo ra Đề xuất Giá trị Nhà cung cấp & Khách hàng. Tăng cơ hội kinh doanh mới.



Tưởng tượng việc thu mua : Fujifilm Business Innovation – Chuyển đến Ariba

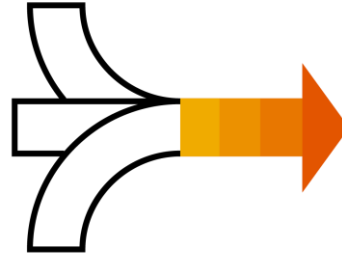
Tại sao chọn SAP Business Network?



Cộng đồng giao dịch lớn nhất thế giới hơn 3 nghìn tỷ đô la

Các nhà lãnh đạo Giàu kinh nghiệm


- 2000 người mua sắm trên toàn cầu có thể tìm thấy sản phẩm và dịch vụ của bạn
- Chuyên môn, kinh nghiệm và lời khuyên tốt nhất về Tích hợp và Thương mại điện tử B2B



Điểm duy nhất để hợp tác kinh doanh

Một tài khoản

- Quản lý khách hàng tiềm năng, đề xuất, hợp đồng, đơn đặt hàng và các tài liệu điện tử khác nhau
- Cộng tác với nhiều khách hàng




Hiệu quả với cách mà bạn kinh doanh

Linh hoạt

- Truy cập một loạt các tùy chọn giao dịch
- Sử dụng nhiều trình duyệt, định dạng, ngôn ngữ và đơn vị tiền tệ

Thế nào là một SAP Business Network, Tài khoản tiêu chuẩn?

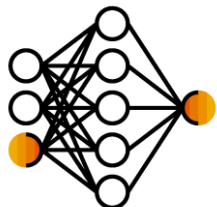
- ❑ Tài khoản Cơ bản giúp bạn truy cập đến SAP Business Network
- ❑ Nhận đơn đặt hàng qua email tương tác
- ❑ Gửi tài liệu điện tử thông qua SAP Business Network
- ❑ **Không tốn phí**
- ❑ Dành cho các nhà cung cấp với mức cung ứng thấp



Những Gì Bạn Nhận Được Với Tài Khoản Tiêu Chuẩn Miễn Phí Của Mình

Khám phá

SAP Business Network



- ❑ Nhận khách hàng tiềm năng phù hợp chất lượng cao
- ❑ Thu hút những khách hàng tiềm năng
- ❑ Được mời tham gia các sự kiện tìm nguồn cung ứng

Cộng tác &

Trao đổi tài liệu



- ❑ Truy cập miễn phí vào Mô-đun quản lý hợp đồng của SAP Business Network
- ❑ Phản hồi đơn đặt hàng được gửi qua email và kiểm tra trạng thái tài liệu
- ❑ Thiết lập / Truy cập danh mục (tự phục vụ)

Sử dụng



- ❑ Không giới hạn tài liệu giao dịch
- ❑ Những mối quan hệ SAP Business Network không giới hạn
- ❑ Hỗ trợ trực tuyến qua Trung Tâm Hỗ Trợ

SAP Business Network Mobile App Dành cho Nhà cung cấp



- ❑ Hoạt động mọi lúc mọi nơi
- ❑ Nhận cảnh báo theo thời gian thực
- ❑ Giám sát các hoạt động chính

Những Gì Bạn Nhận Được Với Tài Khoản Doanh Nghiệp

Trao đổi Tài liệu



- ❑ Sử dụng tải lên CSV để quản lý số lượng tài liệu lớn
- ❑ Toàn quyền truy cập vào Trình làm việc

Tích hợp & Danh mục điện tử



- ❑ Tích hợp hệ thống back-end của bạn với SAP Business Network thông qua cXML, EDI hoặc CSV
- ❑ Tạo / xuất bản danh mục điện tử để nâng cao độ chính xác của PO
- ❑ Liên kết cửa hàng điện tử hiện tại của bạn với tài khoản SAP Business Network của bạn

Lưu trữ & Báo cáo Pháp lý



- ❑ Truy cập lưu trữ dài hạn (có thể áp dụng giới hạn khu vực)
- ❑ Theo dõi các giao dịch và hoạt động bán hàng với báo cáo truy cập đầy đủ

Hỗ trợ



- ❑ Truy cập toàn bộ cơ sở dữ liệu tài liệu
- ❑ Liên hệ với bộ phận hỗ trợ khách hàng qua điện thoại, trò chuyện hoặc biểu mẫu web

Tài khoản Tiêu chuẩn Vs. Tài khoản Doanh nghiệp trên SAP Business Network

Đặc tính	Tài khoản Tiêu chuẩn	Tài khoản doanh nghiệp
Truy cập	Thông báo qua email/workbench	Bảng điều khiển trực tuyến/workbench
Hồ sơ Công ty	✓	✓
Đơn đặt hàng, Xác nhận đơn đặt hàng (toàn bộ & một phần), Thông báo giao hàng, Bảng nhập dịch vụ, Hóa đơn (không phải PO), Thư báo tín dụng	✓	✓
Danh mục điện tử	✓ Chỉ Tự phục vụ	✓
Trạng thái tài liệu	Thông báo qua email/workbench	Workbench với truy cập dễ dàng từ bất kỳ trình duyệt nào
Lưu trữ pháp lý	Thông báo qua Email và tải xuống trực tuyến	<ul style="list-style-type: none"> • Lưu trữ dài hạn để tuân thủ toàn cầu (Áp dụng các hạn chế theo khu vực) • Khả năng tải xuống hàng loạt để lưu trữ cục bộ
Hỗ trợ	Trung tâm Hỗ trợ Trực tuyến	<ul style="list-style-type: none"> • Hỗ trợ qua điện thoại, trò chuyện hoặc email • Tiếp cận trực tiếp với các chuyên gia hỗ trợ để được hỗ trợ triển khai • Hỗ trợ kỹ thuật cho hỗ trợ cấu hình và tích hợp • Các khóa đào tạo giáo dục trực tuyến
Tích hợp	✗	✓
Báo cáo	✗	✓
Nhiều mối quan hệ khách hàng	✓	✓
Nhiều người dùng	✓	✓
Mobile App	✓	✓
Khám phá	✓ Phí có thể được áp dụng để trả lời khách hàng tiềm năng.. Click vào đây để biết thêm thông tin	✓ Phí có thể được áp dụng để trả lời khách hàng tiềm năng.. Click vào đây để biết thêm thông tin
Phí	MIỄN PHÍ	Phí có thể được áp dụng, Xem toàn bộ thông tin chi tiết.

Cách Nâng Cấp Từ Tài Khoản Tiêu Chuẩn Lên Tài Khoản Doanh Nghiệp

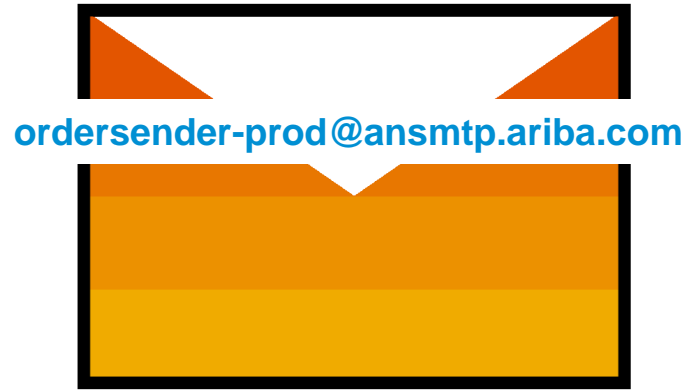
Nâng cấp để nhận được nhiều giá trị hơn tại SAP Business Network

The screenshot shows the SAP Business Network interface. At the top, the user is logged in as a 'Standard Account'. A yellow box highlights the 'Get enterprise account' button. Below this, a comparison table details the features of 'STANDARD ACCOUNT' (labeled 'Your current account') versus 'ENTERPRISE ACCOUNT'. The 'Upgrade' button is highlighted in yellow. A yellow arrow points from the 'Get enterprise account' button to the comparison table. Below the table, there is a note about self-enabling catalogs and a section for 'SELLING' features. At the bottom, there is a link to 'Learn more' about all features.

	STANDARD ACCOUNT Your current account	ENTERPRISE ACCOUNT
		Upgrade
FULFILLMENT		
Orders and invoices	<ul style="list-style-type: none">Respond to emailed orders using features that your customer requests, like order confirmations, ship notices and invoicesCheck invoice status and create non-PO invoices, if supported by your customer	<ul style="list-style-type: none">Skip the emails. Get and manage orders and invoices all on Ariba Network.Use CSV uploads to manage large documents.
Catalogs	<ul style="list-style-type: none">Publish catalogs that detail your products and services *	<ul style="list-style-type: none">Publish catalogs that detail your products and services
Integration		<ul style="list-style-type: none">Integrate with your backend systems through CXML or EDI
Legal Archive		<ul style="list-style-type: none">Access to long-term invoice archiving (regional restrictions apply)
Reporting		<ul style="list-style-type: none">Get reports to track transactions and sales activities
Support	Help Center	<ul style="list-style-type: none">Help Center, phone, chat, and web form
Fees	Free	Based on usage
		<small>*Standard account users will self-enable catalogs. Help center content and documentation is available for self-service.</small>
SELLING		
Ariba Discovery		<ul style="list-style-type: none">Join our business matchmaking service to get high quality sales leads. Fees may apply
Sourcing, Contract Management		<ul style="list-style-type: none">Attract potential customers with your profile and get invited to auctions and other events.

[Learn more](#) about all the features of Ariba Network.


Đăng ký một Tài khoản Tiêu chuẩn: dễ dàng và đơn giản



Nhận Email Tương Tác Đơn mua



Nhấp Vào Nút Xử Lý Đơn Hàng



Đăng Ký Hoặc Đăng Nhập


Đăng ký Tài khoản Tiêu chuẩn

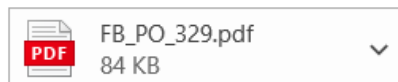
Nhận đơn đặt hàng qua email tương tác từ khách hàng

ordersender-prod@ansmtp.ariba.com

Fujifilm Business Innovation - TEST sent a new Purchase Order FB-PO-329

"Fujifilm Business Innovation - TEST" <ordersender-prod@ansmtp.ariba.com>

 If there are problems with how this message is displayed, click here to view it in a web browser.



FUJIFILM

A new purchase order from Fujifilm Business Innovation - TEST is waiting for your response on SAP Business Network.

Hello SUPPLIER 01 - TEST,

Fujifilm Business Innovation - TEST have sent you a purchase order on SAP Business Network.

To access the purchase order, please click on process order to view the detailed information

Test for registered suppliers

Click Process order to log in

Process order

Reply to this email to send your customer a message.

Purchase order details

QUAN TRỌNG:

TRƯỚC KHI BẠN NHẤN NÚT
“TIẾN HÀNH ĐẶT HÀNG” LẦN
ĐẦU:

1. Tuân theo nội bộ
2. Chỉ định / Biết Quản trị viên

Để bắt đầu:

Chọn **Tiến hành đặt hàng** trong thông báo Đơn mua (email tương tác)

Đăng ký Tài khoản Tiêu chuẩn

Xem lại Tài khoản, Kết nối hoặc Đăng ký

[? Help](#)

Benefits of a business relationship on SAP Business Network

- 1. Digitalize your business**
Collaborate with your customer on the same secure network, while improving efficiency with paperless processes
- 2. Ensure resiliency and sustainability**
Boost customer satisfaction, simplify the sales cycle
- 3. Act with Intelligence**
Turn insights from SAP Business Network into your competitive advantage

[Learn more](#)

[About this invitation](#)

Connect with Test Buyer on SAP Business Network to collaborate.

We found existing accounts based on the information in the invite. Please review.

A [Review accounts](#)

or

B [Use existing account](#) ⓘ

C [Create new account](#) ⓘ

Powered by © 2021 SAP SE or an SAP affiliate company. All rights reserved.
[Privacy Statement](#) [Security Disclosure](#) [Terms of Use](#)

- Nhấn chọn **Review accounts** nếu bạn muốn kiểm tra một tài khoản hiện có của công ty
- Sử dụng tài khoản Standard hoặc Enterprise hiện có của bạn bằng cách nhấp vào **Use existing account**
- Chọn **Create new account** để tạo một Tài khoản Tiêu chuẩn

Đăng ký một Tài khoản Tiêu chuẩn

Cấu hình Tài khoản, Chấp nhận điều khoản sử dụng, và Đăng ký

What to expect when you create an account:

- 1. Digitalize your business**
Collaborate with your customer on the same secure network, while improving efficiency with paperless processes
- 2. Ensure resiliency and sustainability**
Boost customer satisfaction, simplify the sales cycle
- 3. Act with Intelligence**
Turn insights from SAP Business Network into your competitive advantage

Learn more

Create a free company account to connect with your customers on SAP Business Network

1 Company information ⓘ

Company (legal name) *
Test supplier

Country/Region *
Spain [ESP]

Address line 1 *
Plaza Catalunya

Address line 2

Postal code *
08003

City *
Barcelona

State *
Choose a state

2 Administrator account information ⓘ

First name *
Last name *

Email *

Use my email as my username

Business role *
Choose your primary

3 Password *

I have read and agree with the [Terms of Use](#).

I hereby agree that SAP Business Network will make parts of my (company) information accessible to other users and the public based on my role within the SAP Business Network and the applicable profile visibility settings. Please see the [Privacy Statement](#) to learn how we process personal data.

Create account

1. Kiểm tra **Thông tin công ty**

2. Nhập **Thông tin Tài khoản Quản trị viên**

3. Chấp nhận **Điều khoản sử dụng** và **Chính sách**
Nhấn chọn **Tạo tài khoản**

Tiến hành Đơn mua đầu tiên

Trình làm việc dành cho Nhà cung cấp

The screenshot displays the SAP Business Network Workbench interface. The top navigation bar includes 'Home', 'Enablement', 'Workbench', 'Orders', 'Fulfillment', 'Invoices', 'Payments', 'Catalogs', 'Reports', and 'Messages'. A search bar is visible with filters for 'Orders and Releases', 'All customers', and 'Exact match'. The main content area shows a 'Workbench' dashboard with several key metrics:

- 3 Changed orders
- 28 Orders to invoice
- 8 Rejected invoices
- 19 New orders
- 30 Orders
- 11 Invoices
- 0 Items to correct

Below the metrics, there is a section for 'Changed orders (3)' with a table listing the details:

Order Number	Customer	Amount	Date	Order Status	Amount Invoiced	Actions
PO31	Ariba Inc - Excellence Programs	\$300.00 USD	Mar 5, 2021	Changed		...
PO51	Ariba Inc - Excellence Programs	\$50.00 USD	Mar 5, 2021	Changed		...

Truy cập tất cả các tài liệu đã nhận và gửi của bạn trong **Trình làm việc** SAP Business Network.

Tiến hành Đơn mua đầu tiên

Giao dịch với khách hàng của bạn

Tùy thuộc vào phạm vi khách hàng của bạn, bạn có thể thấy nhiều tùy chọn tài liệu hơn hoặc một số nút có thể chuyển sang màu xám.

Create Order Confirmation ▾ Create Ship Notice Create Invoice ▾

Order Detail Order History

From: Customer
Energie
Address ID: PO3

To:

Comments
Header level comments like Terms and Conditions etc.

Contact Information
Requisitioner Address
Requisitioner user name
New Street
London
L12345
United Kingdom
Email: requisitioner@test.com
Address ID: 10000199

Supplier Address
Supplier Company
New Street
London
LN155PP
United Kingdom
Address ID: SUP00

Help Topics

Search Help Topics

Documentation

Support

What's New (2:54)

What is SAP Business Network?

Introducing the new SAP Busin...

Orders and invoices (2:59)

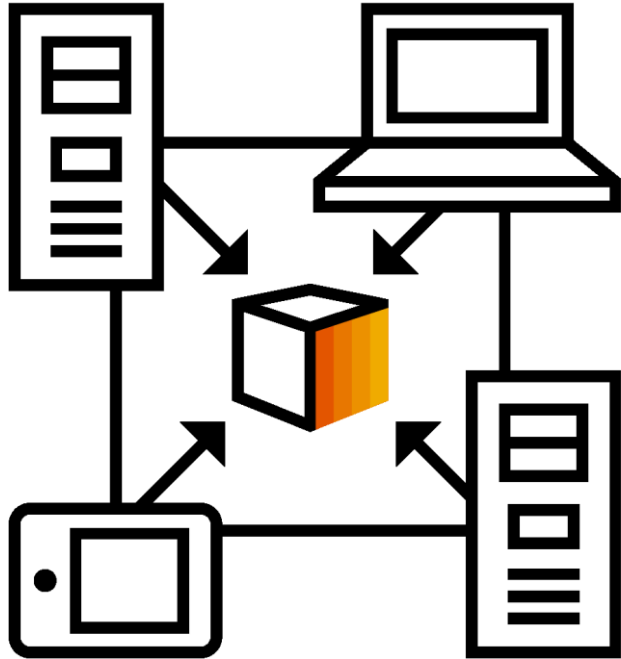
Common browser issues

How do I create an invoice?

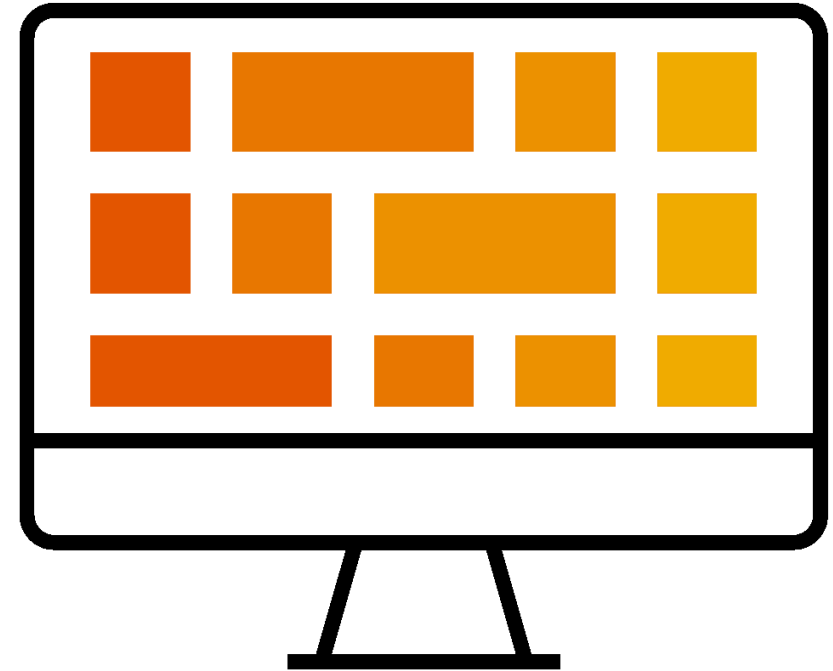
Nhấn chọn **những nút tùy chọn nằm phía trên đơn đặt hàng** để bắt đầu.

Nếu bạn cần hỗ trợ, vui lòng tham khảo các bài viết trong **Trung tâm Hỗ trợ** (bên phải).

Bạn đã có Tài khoản Doanh nghiệp chưa?



Quản lý hai tài khoản riêng biệt



Thêm mối quan hệ Tài khoản Tiêu chuẩn vào Tài khoản Doanh nghiệp

(Có thể phải chịu phí!)

Chạy thử



Đầu tiên, hãy đăng nhập vào tài khoản Ariba của bạn

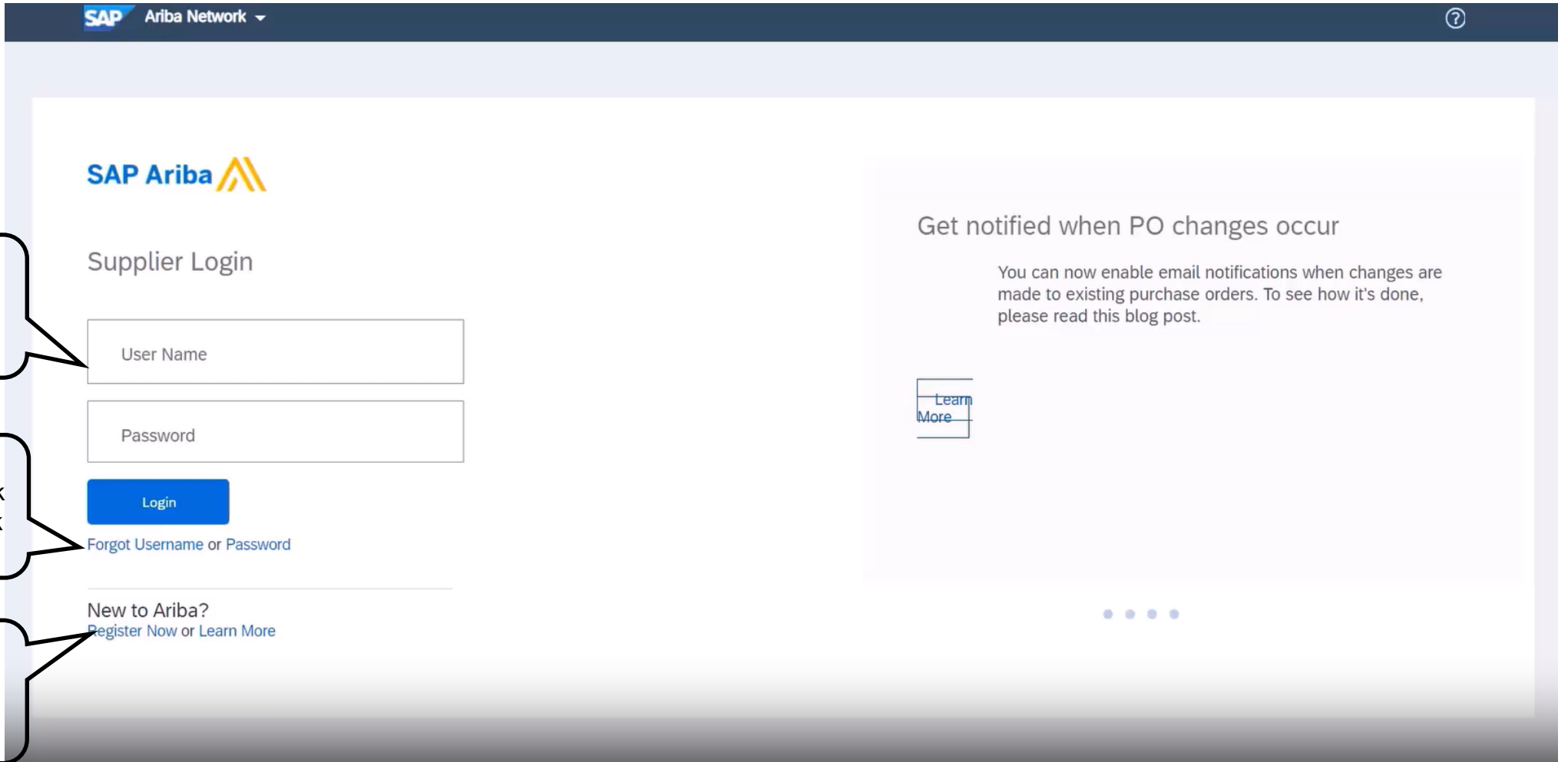
Đăng nhập với user name & pw của bạn.

[Forgot Username or Password](#)

New to Ariba?
[Register Now](#) or [Learn More](#)

Trường hợp quên user name / pw, click vào đây để nhận link reset.

Nếu chưa có tài khoản, hãy tạo một tài khoản mới



Giao diện trang chủ

SAP Business Network Standard Account Upgrade

Home Enablement Workbench Orders Fulfillment Invoices Payments Catalogs Reports Create

Overview Getting started

0 New orders Last 31 days

0 Rejected invoices Last 31 days

0 Orders to invoice Last 31 days

0 Orders Last 31 days

0 Invoices Last 31 days

More 2

My widgets Customize

Purchase orders Last 3 months

\$1.09^K SGD

Invoice aging

\$727 SGD

Company profile

15% Completed

Download app

We are now mobile.

Google play

Available on the App Store

Khu vực làm việc (Workbench): vào đây để sắp xếp lại theo ý bạn hoặc lọc các đơn hàng

The screenshot displays the SAP Business Network Seller Portal Workbench interface. The navigation bar includes 'Home', 'Enablement', 'Workbench' (highlighted), 'Orders', 'Fulfillment', 'Invoices', 'Payments', 'Catalogs', and 'Reports'. A 'Create' button is visible in the top right. The main content area features several cards: 'Rejected invoices (0) Last 31 days', 'New orders (0) Last 31 days' (highlighted), 'Invoices (0) Last 31 days', 'Orders (0) Last 31 days', and 'Orders with service line (0) Last 31 days'. A 'Customize' button is highlighted in the top right of the main area. Below the 'New orders (0)' card, there is an 'Edit filter' link (highlighted) and various filter options: Customers, Order numbers (with 'Partial match' selected), Company codes, Purchasing organizations, Customer locations, Order status, and Order type. A date filter dropdown is open, showing options: Last 24 hours, Last 7 days, Last 14 days, Last 31 days (selected), Last 90 days, Last 365 days, and Custom date range. A 'Feedback' button is located in the bottom right corner.

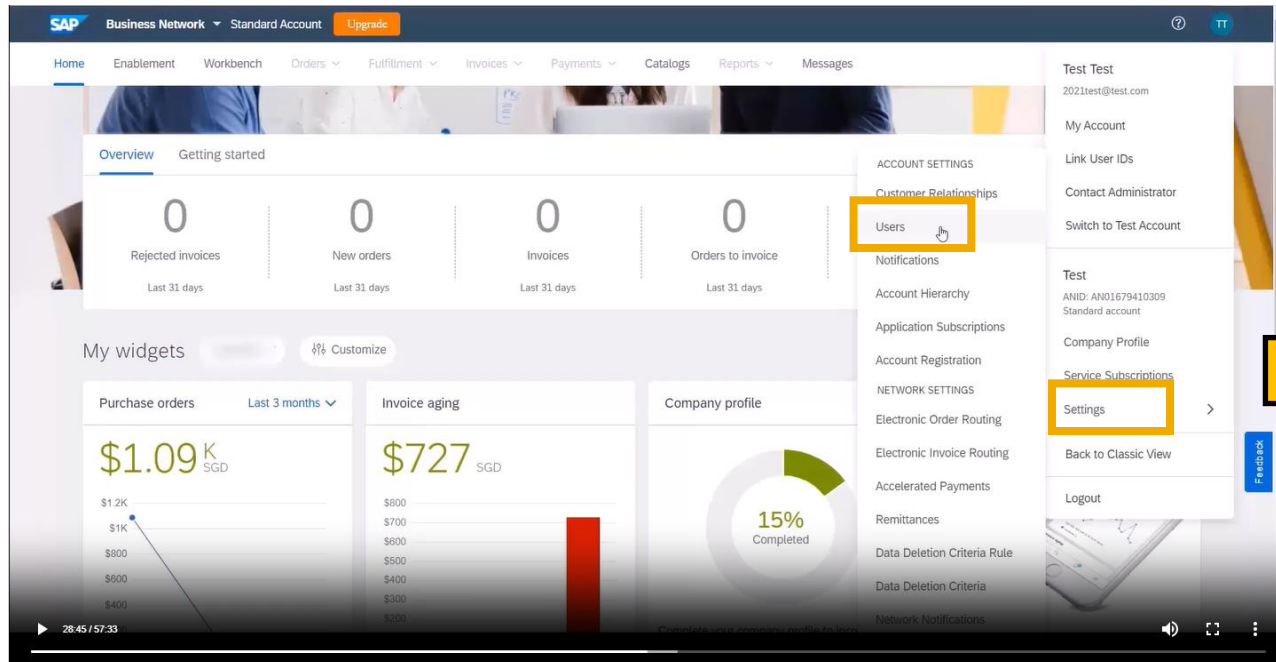
Quản trị thông tin tài khoản của bạn

The screenshot displays the SAP Business Network user interface. At the top, the header includes the SAP logo, 'Business Network', 'Standard Account', and an 'Upgrade' button. A navigation bar contains links for Home, Enablement, Workbench, Orders, Fulfillment, Invoices, Payments, Catalogs, Reports, and Messages. A user profile icon with the initials 'TT' is highlighted with a yellow box. A dropdown menu is open, listing options: Test Test (2021test@test.com), My Account, Link User IDs, Contact Administrator, Switch to Test Account, Test (ANID: AN01679410309, Standard account), Company Profile, Service Subscriptions, Settings, Back to Classic View, and Logout. Below the navigation, a dashboard shows five key metrics: Rejected invoices (0), New orders (0), Invoices (0), Orders to invoice (0), and Orders (0), all for the last 31 days. A 'My widgets' section contains three widgets: 'Purchase orders' showing \$1.09K SGD with a line chart, 'Invoice aging' showing \$727 SGD with a bar chart, and 'Company profile' showing a 15% completion progress. A 'Download app' section promotes mobile availability on Google Play and the App Store. A video player at the bottom shows a progress bar at 25:04 / 57:33.

Click vào đây, chọn account setting.

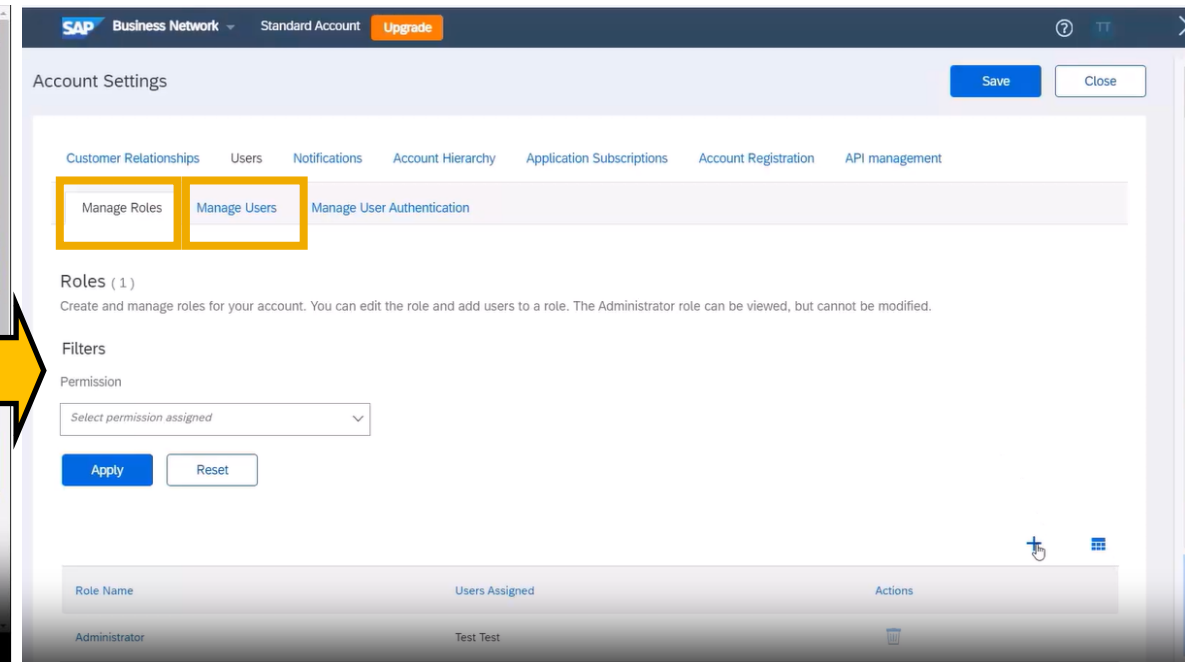
Tạo người dùng mới / quản lý người dùng / quản lý vai trò

Ariba cho phép tạo tới 250 users cho một Ariba Network ID



The screenshot shows the SAP Business Network user profile menu. The 'Users' option is highlighted with a yellow box. A yellow arrow points from this menu to the 'Account Settings' page on the right.

- ACCOUNT SETTINGS
 - Customer Relationships
 - Users**
 - Notifications
 - Account Hierarchy
 - Application Subscriptions
 - Account Registration
 - Service Subscriptions
- NETWORK SETTINGS
 - Electronic Order Routing
 - Electronic Invoice Routing
 - Accelerated Payments
 - Remittances
 - Data Deletion Criteria Rule
 - Data Deletion Criteria
 - Network Notifications



The screenshot shows the 'Account Settings' page. The 'Users' tab is selected, and the 'Manage Users' button is highlighted with a yellow box. Below the tabs, there is a 'Roles (1)' section and a 'Filters' section with a 'Permission' dropdown menu.

Account Settings

Customer Relationships | **Users** | Notifications | Account Hierarchy | Application Subscriptions | Account Registration | API management

Manage Roles | **Manage Users** | Manage User Authentication

Roles (1)
Create and manage roles for your account. You can edit the role and add users to a role. The Administrator role can be viewed, but cannot be modified.

Filters
Permission
Select permission assigned

Apply Reset

Role Name	Users Assigned	Actions
Administrator	Test Test	

Định tuyến nhận thông báo về đơn hàng / hóa đơn

SAP Business Network Standard Account Upgrade

Home Enablement Workbench Orders Fulfillment Invoices Payments Catalogs Reports Messages

Overview Getting started

0 Rejected invoices Last 31 days

0 New orders Last 31 days

0 Invoices Last 31 days

0 Orders to invoice Last 31 days

My widgets Customize

Purchase orders Last 3 months

\$1.09K SGD

Invoice aging

\$727 SGD

Company profile

15% Completed

ACCOUNT SETTINGS

Customer Relationships

Users

Notifications

Account Hierarchy

Application Subscriptions

Account Registration

Account Hierarchy

Application Subscriptions

Account Registration

Service Subscriptions

NETWORK SETTINGS

Electronic Order Routing

Electronic Invoice Routing

Accelerated Payments

Remittances

Data Deletion Criteria Rule

Data Deletion Criteria

Network Notifications

Test Test

2021test@test.com

My Account

Link User IDs

Contact Administrator

Switch to Test Account

Test

ANID: AN01679410

Standard account

Company Profile

Service Subscriptions

Settings

Back to Classic View

Logout

Non-Catalog Orders with Part Numbers

Process non-catalog orders as catalog orders if part numbers are entered manually

Status Update Request Notifications

Do not send status updates for inbound documents in pending queue

New Orders

Document Type	Routing Method	Options
Catalog Orders without Attachments	Email	Email address: 2021test@test.com <input type="checkbox"/> Attach cXML document in the email message <input checked="" type="checkbox"/> Include document in the email message <input type="checkbox"/> Leave attachments online and do not include them with email message. This applies to all orders with attachments that have the routing method "Same as new catalog orders without attachments". <input type="checkbox"/> Attach PDF document in the email message
Catalog Orders with Attachments	Same as new catalog orders without attachments	Current Routing method for new orders: Email Attachments will be included in the order.
Non-Catalog Orders without Attachments	Same as new catalog orders without attachments	Current Routing method for new orders: Email
Non-Catalog Orders with Attachments	Same as new catalog orders without attachments	Current Routing method for new orders: Email Attachments will be included in the order.

Sending Method

Document Type	Routing Method	Options
Invoices	Online	Return to this site to create invoices
Customer Invoices	Online	Save in my online inbox

Notifications

Type	Send notifications when...	To email addresses (one required)
Invoice Failure	<input checked="" type="checkbox"/> Send a notification when invoices are undeliverable or rejected.	pablo.garcia.raposo@sap.com
Invoice Status Change	<input checked="" type="checkbox"/> Send a notification when invoice statuses change.	pablo.garcia.raposo@sap.com
Invoice Created Automatically	<input checked="" type="checkbox"/> Send a notification when an invoice is created automatically on behalf of your company.	pablo.garcia.raposo@sap.com

Extended Profile Settings and Information

Do you provide invoices to customers through Arba Network?

Yes

No

No, but I plan to start sending invoices in:

Nhận và theo dõi một đơn hàng

The image shows two screenshots of the SAP Business Network interface. The left screenshot displays the 'Workbench' dashboard with various metrics and a table of new orders. The right screenshot shows the detailed view of purchase order FB-PO-332, including contact information and a 'Track Order' button. Annotations in Vietnamese provide instructions on how to create order confirmations and ship notices from the order details page.

Workbench Dashboard Metrics:

- New orders: 6 (Last 31 days)
- Orders: 11 (Last 31 days)
- Rejected invoices: 0 (Last 31 days)
- Remittances: \$ 0.0 SGD (Last 31 days)
- Early payment offers: \$ 0.0 SGD (Next 90 days)
- Scheduled payments: \$ 0.0 SGD (Next 90 days)

New orders (5) Table:

Order Number	Customer	Amount	Date ↓	Order Status	Amount Invoiced	Actions
FB-PO-332	Fujifilm Business Innovation - TEST	\$11,500.00 SGD	Oct 4, 2022	New		...
FB-PO-329	Fujifilm Business Innovation - TEST	\$11,500.00 SGD	Oct 4, 2022	New		...
FB-PO-290	Fujifilm Business Innovation - TEST	\$1,000.00 SGD	Oct 4, 2022	New		...

Purchase Order: FB-PO-332

Annotations:

- Tạo xác nhận đơn hàng. (Create Order Confirmation)
- Tạo thông báo giao hàng. (Create Ship Notice)

Order Details:

From: FBSG - Mapletree
20E Pasir Panjang Road
#02-21A Mapletree Business City
Singapore 117439
Singapore

To: SUPPLIER 01 - TEST
Singapore 639487
Singapore
Phone: +65 (4) 123456
Fax: +65 (4) 234567
Email: fujiposupplier2uat@gmail.com

Purchase Order (New): FB-PO-332
Amount: \$11,500.00 SGD
Version: 1

Payment Terms: NET 30

Comments: Comment Type: Terms and Conditions
Body: To view on current Purchase Order Terms & Conditions, please go to https://www.fujifilm.com/bsg/en/purchase-order-terms-and-conditions

Other Information: Purchasing Unit: 88
Purchasing Unit Name: FUJIFILM Business Innovation Singapore Pte. Ltd.

Ship All Items To: [Redacted]

BILL To: FBSG - Mapletree
20E Pasir Panjang Road
#02-21A Mapletree Business City
Singapore 117439
Singapore

Deliver To: Daphney
FBSG - Yang Kee

Tạo hóa đơn: thông qua PO hoặc từ invoice

Purchase Order: FB-PO-272

Create Order Confirmation | Create Ship Notice | **Create Invoice**

Order Detail | Order History

FUJIFILM

From: FBSG - Mapletree
20E Pasir Panjang Road
#02-21A Mapletree Business City
Singapore 117439
Singapore

To: SUPPLIER 01 - TEST
Singapore
Singapore 639487
Singapore
Phone: +65 (4) 123456
Fax: +65 (4) 234567
Email: fuji2supplier2uat@gmail.com

Purchase Order (Received)
FB-PO-272
Amount: \$1,000.00 SGD
Version: 1

Track Order

Payment Terms: NET 30

Routing Status: Acknowledged
Related Documents: RC1041

Comments
Comment Type: Terms and Conditions
Body: To view on current Purchase Order Terms & Conditions, please go to https://www.fujifilm.com/fbsg/en/purchase-order-terms-and-conditions

Other Information
Purchasing Unit: 08
Purchasing Unit Name: FUJIFILM Business Innovation Singapore Pte. Ltd.

Ship All Items To
FUJIFILM Business Innovation Singapore Pte. Ltd. (FBSG-City Store)
BLK 1091
#04-05
LOWER DELTA ROAD
Singapore 169201
Singapore
Ship To Code: 210690

Bill To
FBSG - Mapletree
20E Pasir Panjang Road
#02-21A Mapletree Business City
Singapore 117439
Singapore

Deliver To
P2P End User - FBSG
FUJIFILM Business Innovation Singapore Pte. Ltd. (FBSG-City Store)

Home | Enablement | **Workbench** | Fulfillment | Invoices | Payments | Catalogs | Reports

Create | Non-PO Invoice | **Contract Invoice**

Workbench

3 New orders (Last 31 days) | 3 Orders (Save filter) | 0 Rejected invoices (Last 31 days) | \$ 0.0 SGD Remittances (Last 31 days) | \$ 0.0 SGD Early payment offers (Next 90 days) | \$ 0.0 SGD Scheduled payments (Next 90 days)

New orders (3)
Edit filter | Save filter | Last 31 days | New

Resend Failed Orders

Order Number	Customer	Amount	Date ↓	Order Status	Amount Invoiced	Actions
FB-PO-329	Fujifilm Business Innovation - TEST	\$11,500.00 SGD	Oct 4, 2022	New		...
FB-PO-289	Fujifilm Business Innovation - TEST	\$500.00 SGD	Oct 4, 2022	New		...
FB-PO-269	Fujifilm Business Innovation - TEST	\$500.00 SGD	Oct 3, 2022	New		...

Những tùy chọn Hỗ trợ

Trung tâm Hỗ trợ

- Hướng dẫn về SAP Business Network, những bài viết và những chỉ dẫn chi tiết

Những trang Hỗ trợ SAP Business Network

- [Standard Account specific documentation](#) (Tài liệu chi tiết Tài khoản Tiêu chuẩn)
- Huấn luyện Nhà cung cấp [SAP Business Network](#)

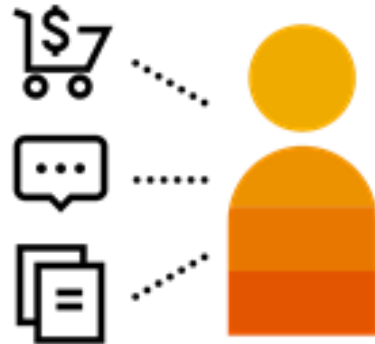
Khách hàng của bạn

- dgi-fbap-regional.procurement@fujifilm.com
- Thông tin Nhà cung cấp
- <https://support.ariba.com/item/view/204496>
- Hướng dẫn chức năng FUJIFILM Business Innovation Co. Ltd., thông số kỹ thuật và tài nguyên hỗ trợ



Thắc mắc?

Vui lòng gửi câu hỏi của bạn qua tiện ích Hỏi & Đáp



Câu hỏi liên quan đến Kinh doanh:

dgi-fbap-regional.procurement@fujifilm.com

Thank you.

FUJIFILM

THE BEST RUN 