



機能の概要

SAP Business Network で新しい支出管理および SAP Business Network 向け SAP Integration Suite 管理ゲートウェイのブランディングを反映 REGAN-12328

一般提供予定: 2023 年 5 月

説明: SAP Business Network で新しい支出管理および SAP Business Network 向け SAP Integration Suite 管理ゲートウェイのブランディングを反映

機能の説明

SAP Ariba Cloud Integration Gateway は、支出管理および SAP Business Network 向け SAP Integration Suite 管理ゲートウェイ (支出および Network 向け管理ゲートウェイ) としてリブランディングされました。SAP Business Network ユーザーインターフェイスは、この新しいブランディングが反映されるように更新されました。

主なメリット

SAP Integration Suite 管理ゲートウェイの一貫したブランディング体験

対象ユーザー:

バイヤーおよびサプライヤ

イネーブルメントモデル:

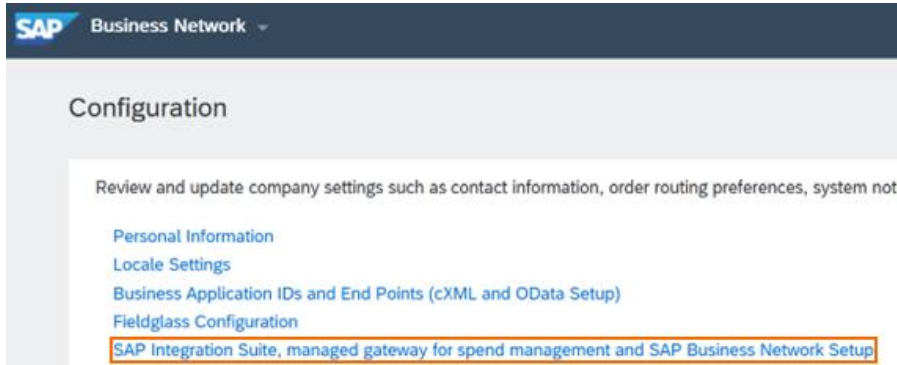
自動的に有効

対象ソリューション:

SAP Business Network

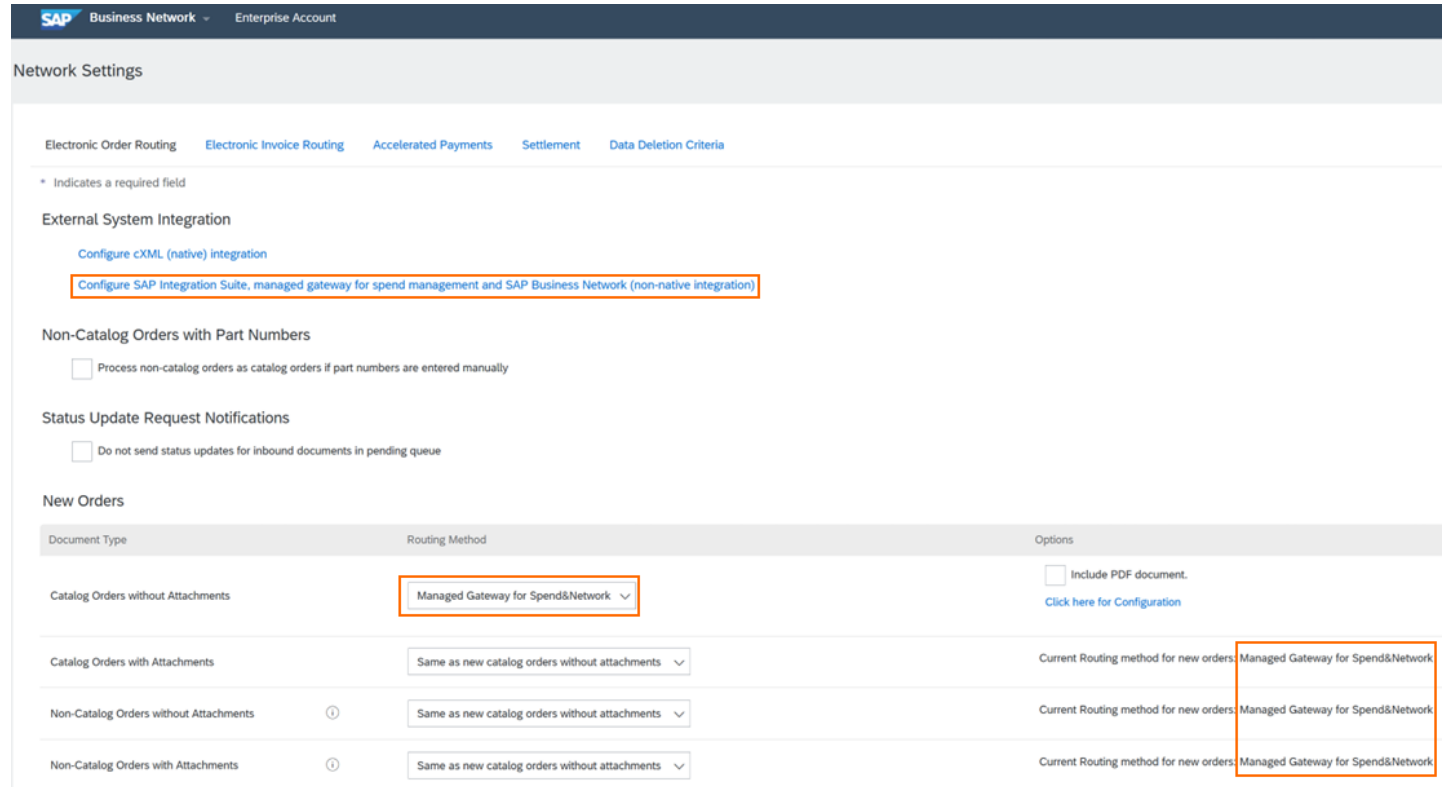


ユーザーインターフェイスの変更点



← バイヤー設定のエントリーポイント

サプライヤ設定のエントリーポイント
およびルーティング方法/オプション





ユーザーインターフェイスの変更点

設定ページ

← Back to classic view

SAP Business Network

Configure SAP Integration Suite, managed gateway for spend management and SAP Business Network

Save Close

SAP Integration Suite, managed gateway for spend management and SAP Business Network (Managed Gateway for Spend&Network) provides an easy way to integrate non-cXML external systems with SAP Business Network. Before you can start accessing it, we will need to set up your account to do so. Check [Enable Managed Gateway for Spend&Network](#) and then click Save.

With Managed Gateway for Spend&Network, you can:

- [Log in to Managed Gateway for Spend&Network](#) with your Ariba Network username and password.
- Configure the Managed Gateway for Spend&Network for supported document types on the [Configure Document Routing](#) page.
- Add additional users with specific permissions to access Managed Gateway for Spend&Network.

Settings

Enable Managed Gateway for Spend&Network

Data center: Europe

Save Close

注: サプライヤアカウントの場合、上部のシェルバーに [エンタープライズアカウント] が追加表示されます。



ユーザーインターフェースの変更点

サプライヤ UI - お客様に合わせてルーティング設定をカスタマイズします

SAP Business Network Enterprise Account

Order Routing

Next

- 1 Order Routing
- 2 Routing Method Visibility
- 3 Order Routing Summary

Non-Catalog Orders with Part Numbers

Process non-catalog orders as catalog orders if part numbers are entered manually

Status Update Request Notifications

Do not send status updates for inbound documents in pending queue

New Orders


Document Type	Routing Method	Options
Catalog Orders without Attachments	Managed Gateway for Spend&Network	<input type="checkbox"/> Include PDF document.
Catalog Orders with Attachments	Same as new catalog orders without attachments	Current Routing method for new orders: Managed Gateway for Spend&Network
Non-Catalog Orders without Attachments	Same as new catalog orders without attachments	Current Routing method for new orders: Managed Gateway for Spend&Network
Non-Catalog Orders with Attachments	Same as new catalog orders without attachments	Current Routing method for new orders: Managed Gateway for Spend&Network




ユーザーインターフェイスの変更点

進行状況の情報およびエラーメッセージ


Configure SAP Integration Suite, managed gateway for spend management and SAP Business Network

 Managed Gateway for Spend&Network enablement is in progress. Please check back later.


Configure SAP Integration Suite, managed gateway for spend management and SAP Business Network

 Your Managed Gateway for Spend&Network disablement is in progress. Please check back later.


Configure SAP Integration Suite, managed gateway for spend management and SAP Business Network

 Managed Gateway for Spend&Network could not be enabled, please try again. Contact SAP Product Support if the issue persists.

Configure SAP Integration Suite, managed gateway for spend management and SAP Business Network

 Managed Gateway for Spend&Network could not be disabled. Please try again or contact SAP Product Support if the issue persists.

Configure SAP Integration Suite, managed gateway for spend management and SAP Business Network

 The switch from the US Managed Gateway for Spend&Network data center to the EU Data Center failed. Please try again or contact SAP Product Support if the issue persists.



ユーザーインターフェイスの変更点

データセンターの切り替え確認、切り替え手順とその進行状況の情報

You have chosen to switch your Managed Gateway for Spend&Network data center to US.

Changing the data center causes all your future interactions and transaction documents to be directed to the new data center.

You will need to reconfigure all prior configurations and perform connection setup and testing again.

Please read the [prerequisites](#) and understand the implications before proceeding with this change.

Are you sure you want to continue?

Configure SAP Integration Suite, managed gateway for spend management and SAP Business Network

i The switch from the US Managed Gateway for Spend&Network data center to the EU Data Center is in progress. Please check back on the status later.

Data center:

▼ How can I switch the data center to the Europe on my production account?

If you prefer to route your documents through the Europe Data Center instead of the US Data Center, please use the following steps:

1. In your test account, enable/switch your data center to the Europe on the Configure SAP Integration Suite, managed gateway for spend management and SAP Business Network.
2. Change and test your integration on your test account.
3. Come back to this page to make the change on the production account.

[Open test account](#)



ユーザーインターフェイスの変更点

権限

Permissions

Each role must have at least one permission.

<input type="checkbox"/>	Permission	Description
<input type="checkbox"/>	DOX Extraction Access	Access to SAP DOX Service to create/edit templates
<input type="checkbox"/>	Folio Management	Create, activate and delete folio ranges used for tax invoicing.
<input type="checkbox"/>	Goods Receipt Report Administration	Access to Reporting, and Goods Receipt report type
<input type="checkbox"/>	ID Registration Access	Register unique identifiers, like email domains
<input type="checkbox"/>	Inbox and Order Access	View and search documents in Inbox and take actions based on your role
<input type="checkbox"/>	Invoice Generation	Generate invoices, as supported by customers (requires Inbox and Outbox Access)
<input type="checkbox"/>	Invoice Report Administration	Access to Reporting, and Invoice Report type
<input type="checkbox"/>	Logistics Access	Perform Logistics actions with limited access to transactions information
<input type="checkbox"/>	Managed Gateway for Spend&Network Access	View and search projects on the Managed Gateway for Spend&Network
<input type="checkbox"/>	Managed Gateway for Spend&Network Configuration	Create, modify, and maintain projects on the Managed Gateway for Spend&Network

フォローをお願いします。



www.sap.com/contactsap

© 2023 SAP SE or an SAP affiliate company. All rights reserved.

本書のいかなる部分も、SAP SE 又は SAP の関連会社の明示的な許可なくして、いかなる形式でも、いかなる目的にも複製又は伝送することはできません。本書に記載された情報は、予告なしに変更されることがあります。SAP SE 及びその頒布業者によって販売される一部のソフトウェア製品には、他のソフトウェアベンダーの専有ソフトウェアコンポーネントが含まれています。製品仕様は、国ごとに変わる場合があります。これらの文書は、いかなる種類の表明又は保証もなしで、情報提供のみを目的として、SAP SE 又はその関連会社によって提供され、SAP 又はその関連会社は、これら文書に関する誤記脱落等の過失に対する責任を負うものではありません。SAP 又はその関連会社の製品及びサービスに対する唯一の保証は、当該製品及びサービスに伴う明示的保証がある場合に、これに規定されたものに限られます。本書のいかなる記述も、追加の保証となるものではありません。特に、SAP SE 又はその関連会社は、本書若しくは関連の提示物に記載される業務を遂行する、又はそこに記述される機能を開発若しくはリリースする義務を負いません。本書、若しくは関連の提示物、及び SAP SE 若しくはその関連会社の戦略並びに将来の開発物、製品、及び/又はプラットフォームの方向性並びに機能はすべて、変更となる可能性があり、SAP SE 若しくはその関連会社により随時、予告なしで変更される場合があります。本書に記載する情報は、何らかの具体物、コード、若しくは機能を提供するという確約、約束、又は法的義務には当たりません。将来の見通しに関する記述はすべて、さまざまなリスクや不確定要素を伴うものであり、実際の結果は、予測とは大きく異なるものとなる可能性があります。読者は、これらの将来の見通しに関する記述に過剰に依存しないよう注意が求められ、購入の決定を行う際にはこれらに依拠するべきではありません。本書に記載される SAP 及びその他の SAP の製品やサービス、並びにそれらの個々のロゴは、ドイツ及びその他の国における SAP SE (又は SAP の関連会社) の商標若しくは登録商標です。本書に記載されたその他すべての製品およびサービス名は、それぞれの企業の商標です。商標に関する情報および表示の詳細については、www.sap.com/trademark をご覧ください。