



# 機能の概要

## 日本向けリーガルプロフィールを機能強化 - NG-5876

コンテンツオーナー: Amrick Singh  
一般提供予定: 2023年第2四半期

# 説明: リーガルプロフィール - 日本

## 機能の説明

日本の税務当局が導入した新しい請求書の形式が2023年10月から適用されるようになります。これにより、サプライヤ組織は税務当局への登録が必要になり、登録すると、税務当局から登録番号と呼ばれるサプライヤごとに一意のIDが発行されます。サプライヤが作成する請求書には、この登録番号が含まれている必要があります。この番号は、SAP Business Networkで、関連するバイヤーに請求書を送信する際の識別子として使用されます。

SAP Business Networkでは、国内で取引を行うサプライヤに対し、SAP Business Network サプライヤアカウントでリーガルプロフィールを設定することをお勧めしています。サプライヤは、登録番号などの追加の情報を提供する必要があります。

また、バイヤーの側では、SAP Business Networkでレポートを生成し、サプライヤがリーガルプロフィールを作成しているかどうかを把握することができます。バイヤーは、システムで取引関係を確立しているサプライヤすべてについてレポートを作成することができます。

## 主なメリット

サプライヤは、リーガルプロフィールに登録番号を含めることができます。

バイヤーは、SAP Business Networkでレポートを実行し、サプライヤがリーガルプロフィールを作成しているかどうかを把握することができます。

サプライヤが請求書を作成する際に登録番号の入力漏れが発生する可能性が低くなります。

サプライヤは、免税事業者または非登録事業者であるかどうかをリーガルプロフィールで示すことができます。

対象ユーザー:

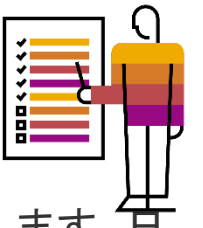
バイヤーおよびサプライヤ

イネーブルメントモデル: 自動的に有効

対象ソリューション:

SAP Business Network

# 有効化の手順および注記



リーガルプロファイルは、電子請求書処理を行うために日本国内の税務当局に登録されているサプライヤアカウントを参照します。日本国内でのみ取引を行っているサプライヤは、[リーガルプロファイルのセットアップ] チェックボックスを使用できます。[リーガルプロファイルのセットアップ] チェックボックスは、SAP Business Network において、国として日本を選択した場合にのみ表示されます。

### Configure Supplier Addresses Served by This Account

History (#Y) Save Close

\* Indicates a required field

#### Address Name

Address Name:\*  ⓘ

Address ID:

VAT ID:

Tax ID:

#### Address

Country/Region:\*

Postal Code:\*

State:\*

City:\*

Address 1:\*

Address 2:

Address 3:

Set Up Legal Profile

Check this box to provide additional corporate entity and taxation information for each qualified address. Ariba Network may send the information you provide here to an accredited service provider. Check the 'Status' on the Company Profile page for updates to your registration status.

Save Close



# 有効化の手順および注記

## サプライヤがリーガルプロフィールを有効化する手順

- 1.[アカウント設定] アイコンをクリックし、[会社プロフィール] を選択します。
  - 2.[その他の会社住所] セクションに移動して [作成] をクリックし、追加サプライヤ住所を指定します。
  - 3.[住所名] セクションの [住所名] フィールドに入力します。
  - 4.[住所] セクションの以下の必須フィールドに、日本国内にある貴社の追加の支店住所を入力します。
    - 住所 1
    - 市区町村
    - 郵便番号
    - 国/地域
  - 5.[リーガルプロフィールのセットアップ] チェックボックスにチェックを付けます。  
[Tax Registration Information (登録情報)] セクションが表示されます。
  - 6.[Tax Registration Information (登録情報)] セクションの [Tax Registration Type (登録種別)] プルダウンリストで以下のオプションのいずれかを選択します。
    - **Tax Registered (登録)** - 日本の税務当局に登録しているサプライヤは、このオプションを選択します。  
このオプションを選択すると、次が表示されます。
      - **Non-Tax Registered (非登録)** - 日本の税務当局に登録していないサプライヤは、このオプションを選択します。
      - **Exempt (免税)** - 取引に日本の税務当局への登録が不要であり、登録番号がない場合は、このオプションを選択します。  
たとえば、NGO などです。
- [Tax Registered (登録)] オプションを選択した場合は、[Tax Registration Number (登録番号)] フィールドが表示されます。登録番号を入力します。
- 7.[保存] を選択します。



# 前提条件、制限事項、注意事項

## 前提条件

- なし

## 制限事項

- 日本のサプライヤのみに適用されます。

## 注意事項

- なし

# 機能の詳細



The screenshot shows the SAP Business Network home page. At the top, there is a navigation bar with 'SAP Business Network', 'Enterprise Account', and 'TEST MODE'. Below this is a secondary navigation bar with 'Home', 'Enablement', 'Opportunities', 'Workbench', 'Orders', 'Fulfillment', 'Invoices', 'Payments', 'Catalogs', and 'More'. A search bar is present with filters for 'Orders and Releases', 'All customers', and 'Exact match', and a search input field containing 'Order number'. The main content area features a 'Getting started' section with five key metrics: 265 Orders (with subtext '注文 (新規・変更) : 過渡期'), 17 Orders (with subtext '注文 (回答済み) : 過渡期'), 16 Orders (with subtext '新規'), 18 Orders to invoice (with subtext '滝本検証中'), and 0 Orders (with subtext '新規 (変更)'). A 'More' button with a notification badge of 18 is also visible. Below this is a 'My widgets' section with 'All customers' and 'Customize' buttons. The widgets include an 'Activity feed' showing an 'Invoice rejected' event, a 'Purchase orders' widget showing a total of ¥77K JPY, and an 'Invoice aging' widget showing a total of ¥83.7K JPY.

ホーム画面にログインし、[アカウント設定]アイコンをクリックします。



# 機能の詳細



SAP Business Network Enterprise Account TEST MODE

Home Enablement Opportunities Workbench Orders Fulfillment Invoices Payments Catalogs More

Orders and Releases All customers Exact match Order number

Overview Getting started

265 Orders 注文 (新規・変更) : 過渡期	17 Orders 注文 (回答済み) : 過渡期	16 Orders 新規	18 Orders to invoice 滝本検証中	0 Orders 新規 (変更)
-----------------------------------	---------------------------------	--------------------	----------------------------------	------------------------

My widgets All customers Customize

Activity feed All View all

- Invoice rejected  
Mar 30, 2023 | 06:17 PM | Japan Sandbox - TEST  
Inv0330 ¥132.00 JPY

Purchase orders Last 3 months

¥77K JPY

Invoice aging

¥83.7K JPY

My Account  
Link User IDs  
Contact Administrator  
Company Profile  
Marketing Profile  
Settings  
Logout

Feedback

[会社プロフィール]を選択します。

# 機能の詳細



1. [その他の会社住所] セクションに移動して [作成] をクリックし、追加サプライヤ住所を指定します。
2. [住所名] セクションの [住所名] フィールドに入力します。
3. [住所] セクションの以下の必須フィールドに、日本国内にある貴社の追加の支店住所を入力します。

- 住所 1 -
- 市区町村
- 郵便番号
- 国/地域

Privacy Statement: [SAP Ariba Privacy Statement](#)

### Address

Address 1: \*

Address 2:

Municipality:

Postal Code: \*

City: \*

State: \*

Country/Region: \*


### Additional Company Addresses

	Address Name ↑	Address ID	VAT ID	Tax ID	Address	Country/Region	Legal Profile Status**
<input type="radio"/>	<a href="#">IndiaSupplier</a>	IndiaSupplier			Guaipuri Guaipuri Guaipuri	Rajasthan India	-
<input type="radio"/>	<a href="#">ItalyAddress</a>	ItalyAddress	IT12345678901		Agrigento Agrigento	Agrigento Agrigento Italy	-
<input type="radio"/>	<a href="#">JapanSupplier</a>	JapanSupplier			CHIYODA CHIYODA CHIYODA	Japan TOKYO TO CHIYODA KU	Accepted
<input type="radio"/>	<a href="#">LithuaniaSupplier</a>	LithuaniaSupplier	LT123456789		Aguascalientes Aguascalientes	Alytus Lithuania	-
<input type="radio"/>	<a href="#">MalaysiaSupplier</a>	MalaysiaSupplier	AB1-AB12-AB1CD2EF		Johor Johor	Johor Johor Malaysia	-
<input type="radio"/>	<a href="#">MexicoSupplier</a>	MexicoSupplier	EKU9003173C9		Aguascalientes Aguascalientes	Aguascalientes Aguascalientes	-

↳   |



# 機能の詳細



SAP Enterprise Account AW Options... ? ? MS

## Configure Supplier Addresses Served by This Account

Save Close

\* Indicates a required field

### Address Name

Address Name:\*  ⓘ

Address ID:

VAT ID:

Tax ID:

### Address

Country/Region:\*  ▾

Postal Code:\*

State:\*  ▾

City:\*

Address 1:\*

Address 2:

Address 3:

Set Up Legal Profile

Check this box to provide additional corporate entity and taxation information for each qualified address. Ariba Network may send the information you provide here to an accredited service provider. Check the 'Status' on the Company Profile page for updates to your registration status.

[リーガルプロ  
ファイルのセッ  
トアップ] をク  
リックします。

# 機能の詳細



SAP Enterprise Account AW Options...

### Configure Supplier Addresses Served by This Account

\* Indicates a required field

**Address Name**

Address Name: \*  ⓘ

Address ID:

VAT ID:

Tax ID:

**Address**

Japan  
100-0001 TOKYO TO CHIYODA KU  
CHIYODA  
CHIYODA  
CHIYODA

**Set Up Legal Profile**  
Check this box to provide additional corporate entity and taxation information for each qualified address. Ariba Network may send the information you provide here to an accredited service provider. Check the 'Status' on the Company Profile page for updates to your registration status.

**Tax Registration Information**

Tax Registration Type: \*  ▼

- Select
- Registered
- Non-Registered
- Exempted

6. [Tax Registration Information (登録情報)] セクションの [Tax Registration Type (登録種別)] プルダウンリストで以下のオプションのいずれかを選択します。

• **Tax Registered (登録)** - 日本の税務当局に登録しているサプライヤは、このオプションを選択します。

このオプションを選択すると、次が表示されます。

• **Non-Tax Registered (非登録)** - 日本の税務当局に登録していないサプライヤは、このオプションを選択します。

• **Exempt (免税)** - 取引に日本の税務当局への登録が不要であり、登録番号がない場合は、このオプションを選択します。たとえば、NGO などです。

[Tax Registered (登録)] オプションを選択した場合は、[Tax Registration Number (登録番号)] フィールドが表示されます。登録番号を入力します。

7. [保存] を選択します。

# 機能の詳細



SAP Enterprise Account AW Options... ? ? MS

## Configure Supplier Addresses Served by This Account

\* Indicates a required field

### Address Name

Address Name: \*  ⓘ

Address ID:

VAT ID:

Tax ID:

### Address

Japan  
100-0001 TOKYO TO CHIYODA KU  
CHIYODA  
CHIYODA  
CHIYODA

Set Up Legal Profile  
Check this box to provide additional corporate entity and taxation information for each qualified address. Ariba Network may send the information you provide here to an accredited service provider. Check the 'Status' on the Company Profile page for updates to your registration status.

### Tax Registration Information

Tax Registration Type: \*  ▾

Tax Registration Number:

税登録のフィールドには**形式**の検証があります。これにより、ID が正しく入力されているかが検証されたあと、リーガルプロファイルが「承認済みの状況」になっているかが検証されます。

# 機能の詳細



Additional Company Addresses

Address Name ↑	Address ID	VAT ID	Tax ID	Address	Country/Region	Legal Profile Status**
<input type="radio"/> JapanDemo	JapanDemo			CHIYODA CHIYODA CHIYODA	Japan TOKYO TO CHIYODA KU	Accepted
<input type="radio"/> JapanSupplier	JapanSupplier			CHIYODA CHIYODA CHIYODA	Japan TOKYO TO CHIYODA KU	Accepted

↳   |

# 機能の詳細



SAP Enterprise Account AW Options... ? ? MS

## Configure Supplier Addresses Served by This Account

Save Close

\* Indicates a required field

### Address Name

Address Name:\*  ⓘ

Address ID:

VAT ID:

Tax ID:

### Address

Japan  
100-0001 TOKYO TO CHIYODA KU  
CHIYODA  
CHIYODA  
CHIYODA

**Set Up Legal Profile**  
Check this box to provide additional corporate entity and taxation information for each qualified address. Ariba Network may send the information you provide here to an accredited service provider. Check the 'Status' on the Company Profile page for updates to your registration status.

### Tax Registration Information

Tax Registration Type:\*  ▼

Tax Registration Number:

! The Tax Registration Number must start with T and contain 14 characters. For example, T1234567891011.

注意メッセージが表示されています。




# 機能の詳細

## リーガルプロファイルレポートの生成 - バイヤーのみに適用

The screenshot shows the SAP Business Network interface in TEST MODE. The top navigation bar includes 'Home', 'Workbench', 'Orders', 'Fulfillment', 'Invoices', 'Payments', 'Catalogs', 'Supplier Enablement', and 'Reports'. A search bar is present with the text 'Trading partners' and a search icon. Below the navigation bar, there are four main metrics: '52 Orders (Last 31 days)', '21 Invoices (Last 31 days)', '\$ 0.0 USD Remittances (Last 31 days)', and '\$ 0.0 USD Scheduled payments (Next 90 days)'. A callout box points to the 'Reports' menu item in the top navigation bar, containing the text: [レポート] をクリックします。 Below the metrics, there is a 'My widgets' section with a 'Customize' button. The widgets include 'Shipment tracking', 'Purchase Orders (\$9.14 M USD, 2023)', 'Invoices (\$235 K USD, 2023)', and 'Full enablement progress (0 Vendors by activity, All Waves)'. A 'Feedback' button is visible on the right side of the dashboard.



# 機能の詳細



SAP Ariba Network TEST MODE Back to classic view ? YW

Home Workbench Orders Fulfillment Invoices Payments Catalogs Supplier Enablement **Reports** Quick links

## Reports

Use CSV or Excel reports to track information on account usage, such as purchase orders or invoices and to review your suppliers' profiles. Report files are UTF-8 encoded. If your application does not read UTF-8, it might not display all Asian and accented characters in the [More](#)

### Report Templates


	Title ↑	Schedule Type	Report Type	Status	Last Run	Next Run	Created	Created By	Report Size
<input type="radio"/>	Legal Profile	Manual	Supplier Legal Profile	Processed	24 Mar 2023		24 Mar 2023	Yongmei Wang	406 B
<input type="radio"/>	Supplier Legal Profile	Manual	Supplier Legal Profile	Processed	19 Aug 2022		19 Aug 2022	Yongmei Wang	326 B
<input type="radio"/>	Supplier Legal Profile 2	Manual	Supplier Legal Profile	Processed	6 Mar 2023		6 Mar 2023	Yongmei Wang	406 B

↳ Run Download Edit Copy Delete **Create** Refresh Status

[作成] をクリックします。

SAP © 2022 SAP SE or an SAP affiliate company. All rights reserved. Contact Support SAP Business Network Privacy Statement Security Disclosure

# 機能の詳細



SAP Ariba Network TEST MODE Back to classic view

## Report

Next Exit

Enter a title and description for this report. Check the Time Zone and Language settings. You can set the Time Zone and Language for each report. Then, select the Report Type. [More](#)

- 1 Report Description
- 2 Report Schedule
- 3 Criteria

Title:\* Legal Profile report

Description: legal

Time zone: Japan

Language: English

Report type:\* Select

- Payment Transactions
- Proof Of Service Report
- Order
- Quality Notification Report
- SCF Trade Details Reports
- Ship Notice
- Supplier Legal Profile
- Supplier Membership Status
- Supplier Profile
- Tax Book

レポートの種類として[サプライヤのリーガルプロフィール]を選択します。

Next Exit

SAP © 2022 SAP SE or an SAP affiliate company. All rights reserved. Contact Support SAP Business Network Privacy Statement Security Disclosure

# 機能の詳細



SAP Ariba Network TEST MODE ← Back to classic view ?

### Report

Previous Submit Exit

Set the parameters for this report. To save your changes and put the report into the queue to be run, click Submit. To exit without saving changes or running this report, click Exit.

- 1 Report Description
- 2 Report Schedule
- 3 Criteria

Country/Region: All  Show only address where Legal Profile has not been setup

[日本] を  
選択しま  
す。

[提出] を  
選択しま  
す。

Previous Submit Exit

SAP © 2022 SAP SE or an SAP affiliate company. All rights reserved. Contact Support SAP Business Network Privacy Statement Security Disclosure

# 機能の詳細



## Reports

Use CSV or Excel reports to track information on account usage, such as purchase orders or invoices and to review your suppliers' profiles. Report files are UTF-8 encoded. If your application does not read UTF-8, it might not display all Asian and accented characters in the [More](#)

### Report Templates

Title ↑	Schedule Type	Report Type	Status	Last Run	Next Run	Created	Created By	Report Size
<input type="radio"/> Legal Profile	Manual	Supplier Legal Profile	Processed	24 Mar 2023		24 Mar 2023	Yongmei Wang	406 B
<input type="radio"/> Legal Profile report	Manual	Supplier Legal Profile	Queued		4 Apr 2023	4 Apr 2023	Yongmei Wang	
<input checked="" type="radio"/> Supplier Legal Profile	Manual	Supplier Legal Profile	Processed	19 Aug 2022		19 Aug 2022	Yongmei Wang	326 B
<input type="radio"/> Supplier Legal Profile 2	Manual	Supplier Legal Profile	Processed	6 Mar 2023		6 Mar 2023	Yongmei Wang	406 B

↳ Run Download Edit Copy Delete Create Refresh Status

[実行] をクリック  
すると、レポート  
が生成されます。

# 機能の詳細



	A	B	C	D	E	F	G
1	Company Profile Name	Supplier ANID	Address Name	City	Country	Legal Profile Status	
2	GLOBAL SUPPLIER	AN01013579508-T	MUMBAI WAREHOUSE	MUMBAI	India	Accepted	
3	GLOBAL SUPPLIER	AN01013579508-T	MUM HEADOFFICE	MUMBAI	India	Accepted	
4	Report generated on 19 Aug 2022 1:15:17 AM GMT-07:00						
5							
6							
7							
8							
9							

リーガルプロフィールレポートは CSV ファイルとして生成されます。

注: このレポートに税 ID を含める機能の強化は、2023 年 8 月にリリースされます。





フォローをお願いします。



[www.sap.com/contactsap](http://www.sap.com/contactsap)

© 2023 SAP SE or an SAP affiliate company. All rights reserved.

本書のいかなる部分も、SAP SE 又は SAP の関連会社の明示的な許可なくして、いかなる形式でも、いかなる目的にも複製又は伝送することはできません。本書に記載された情報は、予告なしに変更されることがあります。SAP SE 及びその頒布業者によって販売される一部のソフトウェア製品には、他のソフトウェアベンダーの専有ソフトウェアコンポーネントが含まれています。製品仕様は、国ごとに変わる場合があります。これらの文書は、いかなる種類の表明又は保証もなしで、情報提供のみを目的として、SAP SE 又はその関連会社によって提供され、SAP 又はその関連会社は、これら文書に関する誤記脱落等の過失に対する責任を負うものではありません。SAP 又はその関連会社の製品及びサービスに対する唯一の保証は、当該製品及びサービスに伴う明示的保証がある場合に、これに規定されたものに限られます。本書のいかなる記述も、追加の保証となるものではありません。特に、SAP SE 又はその関連会社は、本書若しくは関連の提示物に記載される業務を遂行する、又はそこに記述される機能を開発若しくはリリースする義務を負いません。本書、若しくは関連の提示物、及び SAP SE 若しくはその関連会社の戦略並びに将来の開発物、製品、及び又はプラットフォームの方向性並びに機能はすべて、変更となる可能性があり、SAP SE 若しくはその関連会社により随時、予告なしに変更される場合があります。本書に記載する情報は、何らかの具休物、コード、若しくは機能を提供するという確約、約束、又は法的義務には当たりません。将来の見通しに関する記述はすべて、さまざまなリスクや不確定要素を伴うものであり、実際の結果は、予測とは大きく異なるものとなる可能性があります。読者は、これらの将来の見通しに関する記述に過剰に依存しないよう注意が求められ、購入の決定を行う際にはこれらに依拠するべきではありません。本書に記載される SAP 及びその他の SAP の製品やサービス、並びにそれらの個々のロゴは、ドイツ及びその他の国における SAP SE (又は SAP の関連会社) の商標若しくは登録商標です。本書に記載されたその他すべての製品およびサービス名は、それぞれの企業の商標です。商標に関する情報および表示の詳細については、[www.sap.com/trademark](http://www.sap.com/trademark) をご覧ください。