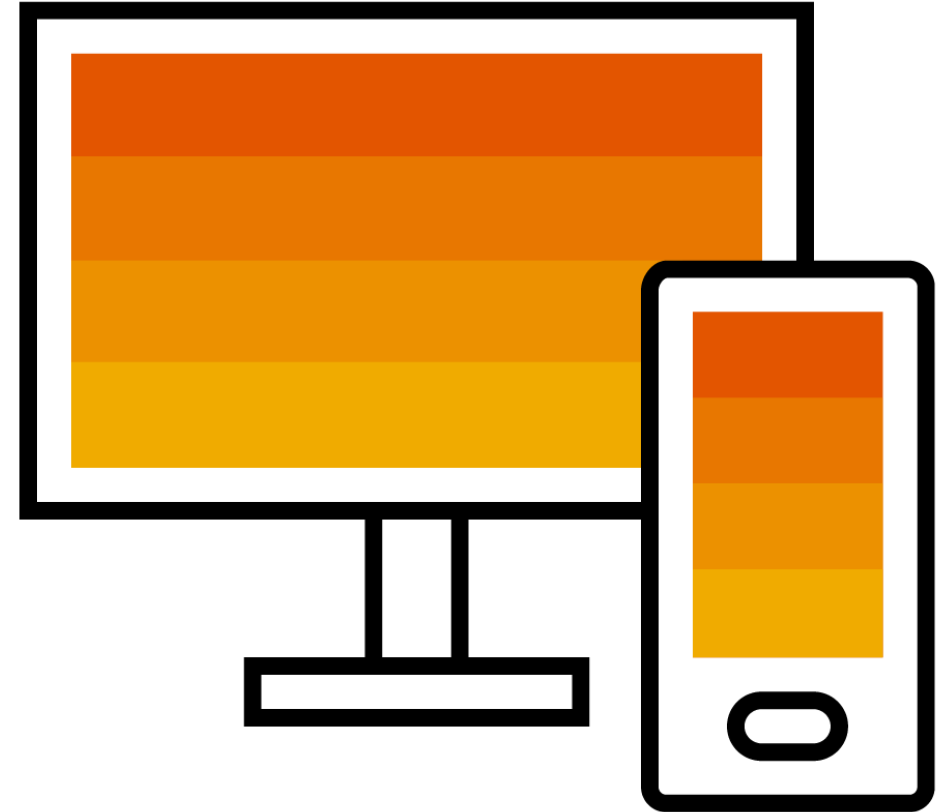



FUJIFILM Business Innovation Standard 계정 공급자 트레이닝



Public

Agenda


- 발표자 소개
- FUJIFILM Business Innovation 계획 개요
- Ariba Network Standard 계정 설명
- Enterprise 계정 및 업그레이드 방법
- 계정 구성 및 거래 설명
 - 등록 방법
 - 전자 오더 라우트
 - 시스템 데모
- 지원 및 질문



발표자 소개

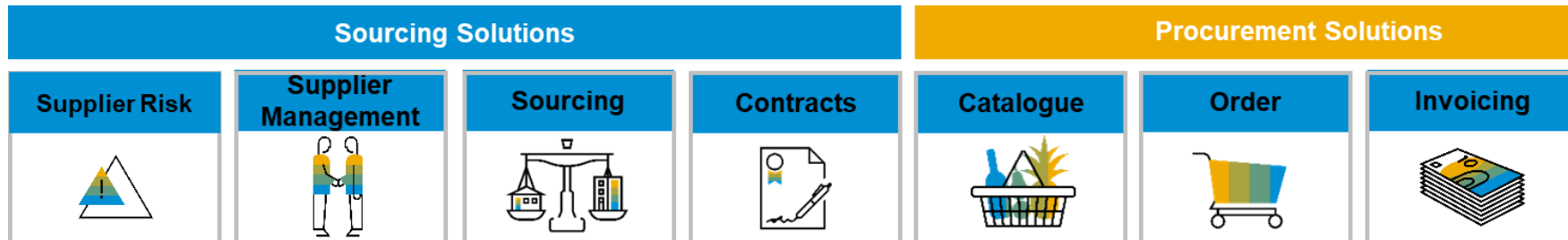



- **Akishi Takahashi**
General Manager – Non-Production Procurement,
FUJIFILM Business Innovation Co. Japan
- **Jeonghyeok Na**
Procurement Manager - FUJIFILM Business Innovation
Korea Co., Ltd
- **Tatsuhiko Yonemura**
Network Deployment Lead, SAP
- **Yumiko Sasahara**
Network Deployment Lead, SAP
- **Ann Jiang**
Supplier Education Specialist, SAP





Fujifilm & SAP Ariba



One Regional Platform



왜 Ariba인가? - 우리의 목표

수동적이고 여러가지
시스템 활동을 APAC
영역의 End to End
Platform으로 전환하기
위한 디지털 변환

중복된 노력의
회피, 비용절감과
낭비요소 제거, 성과와
만족도의 향상

하나의 플랫폼; 공급
업체와의 일관된 업무
방식 중 하나로 직접적인
의사소통

왜 Ariba
platform을
사용하는가?

공급업체 및 고객가치
제안에 더 많은 시간을
할애할 수 있고 새로운
비즈니스를 위한 기회
를 제공



FUJIFILM Business Innovation **계획 개요**

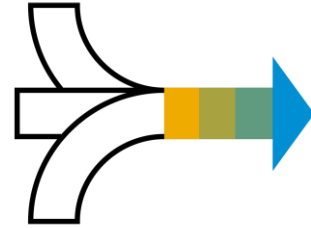
SAP Business Network를 선택하는 이유



3조 달러 규모를 상회하는
세계 최대 거래 커뮤니티

경험 풍부한 리더

- 글로벌 약 2000명의 바이어가
귀사제품 및 서비스를 찾을 수
있도록 지원 가능
- B2B 전자 상거래 및 업계 최고의
전문 지식, 경험 및 제안



비즈니스 협업을 위한
단일 접점

하나의 계정

- 리드, 제안, 계약, 오더,
계산서(송장) 및 지불 관리
- 여러 고객과 협업




고객의 비즈니스를 위한
적합한 방식

유연성

- 다양한 거래옵션 접근
- 다양한 브라우저, 형식, 언어 및
통화 사용

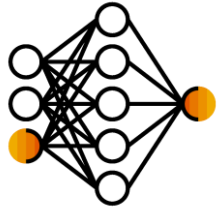
SAP Business Network Standard 계정이란 무엇입니까?

- SAP Business Network에 액세스할 수 있는 일반 계정
- 인터랙티브 이메일로 오더 수신
- SAP Business Network 를 통해 Invoice 발행
- 무료
- 소규모 공급자를 대상



무료 Standard 계정으로 얻을 수 있는 이점

SAP Business Network Discovery



- 요구에 맞는 높은 품질의 영업 리드 수신
- 잠재 고객 유치
- 소싱 이벤트에 초대

협업 및 문서 교환



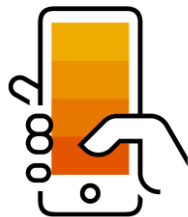
- SAP Business Network의 계약 관리 모듈에 대한 무료 액세스
- 전자우편으로 발송된 오더에 응답하고 문서 상태 확인
- 카탈로그 설정/액세스(셀프 서비스)

용도



- 거래 문서 제한 없음
- 무제한 SAP Business Network 관계
- 헬프 센터를 통한 온라인 지원

SAP Business Network 공급업체 모바일 앱



- 모바일 작업
- 실시간 경고 수신
- 주요 활동 모니터링

엔터프라이즈 계정으로 얻을 수 있는 이점

문서 교환



- CSV 파일 형식 업로드를 사용하여 대량 문서 관리
- 워크스테이션의 액세스 권한

통합 및 전자 카탈로그



- cXML, EDI 또는 CSV를 통해 SAP Business Network와 백엔드 시스템 통합
- 구매 오더의 정확도를 높이기 위해 전자 카탈로그 생성/발행
- 현재 사용중인 E-Shop를 SAP Business Network 계정에 연결

법적 보관 & 리포팅



- 장기 인보이스 보관 액세스(지역 제한이 있을수 있음.)
- 모든 액세스 보고 기능 포함한 거래 및 영업 활동 추적

지원

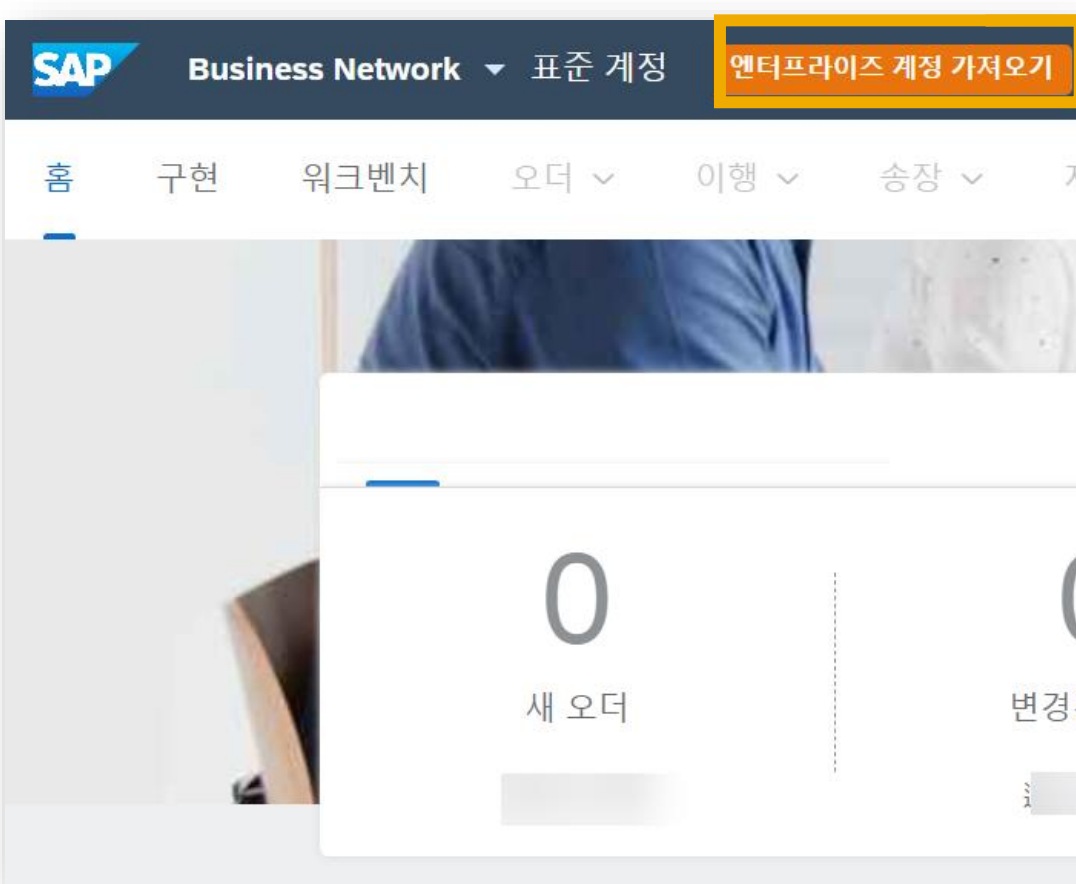


- 전체 문서 데이터베이스 액세스
- 전화, 채팅 또는 웹 방식으로 지원 센터에 연결

SAP Business Network 의 Standard 계정 VS Enterprise 계정

기능	Standard 계정	Enterprise 계정
방문방식	전자우편 알림/워크벤치	온라인 대시보드/워크벤치
회사 프로필	✓	✓
구매 오더, 오더 확인(전체 및 일부), 선적 통지, 서비스 항목 시트, (비구매 오더) 송장, 대변 메모	✓	✓
전자 카탈로그	✓ 셀프 서비스만	✓
송장 상태	이메일 알림/워크벤치	더 많은 방법으로 워크벤치에 접속
법적 보관	이메일 알림 및 온라인 다운로드	<ul style="list-style-type: none"> • 글로벌 규정 준수를 위한 장기 인보이스 보관(지역 제한 적용) • 로컬 보관을 위한 대량 인보이스 다운로드 기능
SAP Business Network 지원	온라인 도움말 센터	<ul style="list-style-type: none"> • 전화, 채팅 또는 전자우편을 통한 지원 • 온보딩 지원을 위해 지원 전문가로 방문 • 구성 및 인티그레이션 지원을 위한 기술 지원 • 온라인 교육 과정
통합	x	✓
리포팅	x	✓
여러 고객 관계	✓	✓
복수 사용자	✓	✓
모바일 앱	✓	✓
SAP Business Network Discovery	✓ 리드에 응답하기 위해 요금이 부과될 수 있습니다.자세한 내용을 보려면 여기를 클릭하십시오.	✓ 리드에 응답하기 위해 요금이 부과될 수 있습니다. 자세한 내용을 보려면 여기를 클릭하십시오.
수수료	무료	요금이 발생할 수 있습니다. 전체 세부 사항을 참조하십시오.

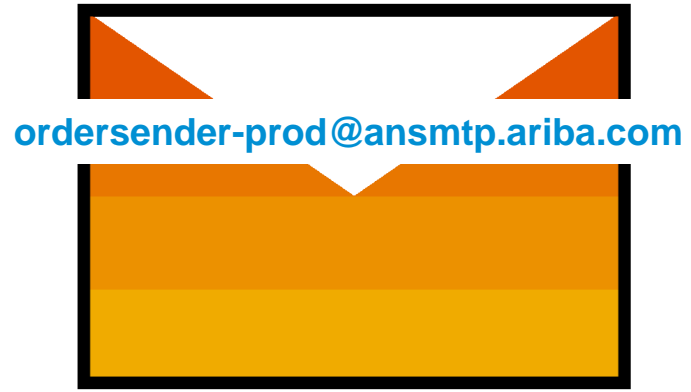
Standard 계정에서 Enterprise 계정으로 업그레이드하는 방법



SAP Business Network 의 모든 기능을 활용하려면 업그레이드하십시오!

	표준 계정 현재 계정	엔터프라이즈 계정 업그레이드
이행		
오더 및 송장	<ul style="list-style-type: none"> 오더 확인, 선적 통지, 송장과 같이 고객이 요청한 기능을 사용하여 전자우편으로 전달된 오더에 응답합니다. 고객이 지원하는 경우 송장 상태를 확인하고 비구매 오더 송장을 작성합니다. 	<ul style="list-style-type: none"> 전자우편을 건너뛰십시오. Ariba Network에서 오더와 송장을 모두 가져오고 관리합니다. CSV 업로드를 통해 대형 문서를 관리합니다.
카탈로그	<ul style="list-style-type: none"> 제품과 서비스*가 세부적으로 기술되어 있는 카탈로그를 발행합니다. 	<ul style="list-style-type: none"> 제품과 서비스가 세부적으로 기술되어 있는 카탈로그를 발행합니다. cXML 또는 EDI를 통해 백엔드 시스템과 통합합니다.
통합		<ul style="list-style-type: none"> 장기 송장 보관 기능에 액세스합니다(지역적 제한이 적용됨).
법적 보관		<ul style="list-style-type: none"> 거래 및 영업 활동을 추적하는 보고서를 가져옵니다.
보고		<ul style="list-style-type: none"> Help Center, 전화, 채팅 및 웹 양식
지원	Help Center	
요금	무료	종량제
<p>*표준 계정 사용자는 카탈로그를 자체적으로 활성화합니다. Help Center 콘텐츠 및 문서를 셀프 서비스에 사용할 수 있습니다.</p>		
<p>계정의 종류에 관계없이 다음을 사용할 수 있습니다.</p>		
판매	<ul style="list-style-type: none"> 당사의 비즈니스 매치메이킹 서비스를 통해 고품질의 세일즈 리드를 받아 보십시오. 요금이 발생할 수 있습니다. 	
Ariba Discovery	<ul style="list-style-type: none"> 프로파일을 통해 잠재 고객의 주의를 끌고 견매 및 기타 이벤트에 초대하십시오. 	
Ariba Sourcing, Ariba Contract Management		
<p>Ariba Network 의 모든 기능에 대해 자세히 알아보십시오.</p>		


Standard 계정 가입



대화형 전자우편 오더 수신



오더 처리 버튼 클릭



가입 또는 로그인

Standard 계정 등록

고객으로부터 대화형 이메일 오더 수신

ordersender-prod@ansmtp.ariba.com

SAP

Your Customer sent a new order

If more than one email address is associated with your organization for PO delivery, then the copy of this purchase order would be sent to them as well.

Your customer sends their orders through SAP Business Network. You'll get a FREE SAP Business Network Standard Account to process this order. If you have an account, you can use it and log in now.

Process order

중요:

"Process order" 버튼을 처음 클릭하기 전에:

1. 내부 정렬
2. 관리자 지정 / 확인

시작:

오더 알림(대화식 이메일)에서 **Process order** 버튼을 클릭합니다.

Standard 계정 등록

계정 리뷰, 연결 또는 등록

The screenshot shows the SAP Business Network account registration interface. On the left, there is a white box with the title 'SAP Business Network에서 비즈니스 관계를 형성하는 것의 이점' (Benefits of forming business relationships in SAP Business Network). It lists three points: 1. Digitalizing your business, 2. Ensuring reliability and sustainability, and 3. Taking intelligent actions. Below this box, a person is seen reading a document. The main content area has a heading 'SAP Business Network에서 (과(와) 연결하여 협업하십시오.' (Connect with (and) SAP Business Network to collaborate). Below this, it says '초대의 정보에 따라 기존 계정을 찾았습니다. 검토하십시오.' (We found your existing account based on the invitation information. Please review it). There are three buttons: '계정 검토' (Review account) labeled 'A', '기존 계정 사용' (Use existing account) labeled 'B', and '신규 계정 생성' (Create new account) labeled 'C'. At the bottom, there is a SAP logo and copyright information: '© 2021 SAP SE 및 SAP 계열사. 모든 권한 보유. 개인 보호 보호 정책 보안 관련 정보 사용 약관'.

- A. 회사의 기존 계정을 확인하려면 **Review accounts** 를 클릭합니다.
- B. 기존 Standard 또는 Enterprise 계정을 사용하려면 **Use existing account**(기존 계정 사용)를 클릭합니다.
- C. **Create new account** 을 클릭하면 새 Standard 계정이 생성됩니다.

Standard 계정 등록

계정 구성, 사용 약관 승인 및 등록

The screenshot shows the account registration interface with the following elements:

- 1. 회사 정보 (Company Information):** A box containing a list of benefits: "1. 귀사의 비즈니스를 디지털화하십시오. 안전한 동일 네트워크에서 고객과 협업하여 자동화 프로세스를 효율성 개선", "2. 복원력 및 지속 가능성 확보. 고객 만족 향상, 판매 주기 단축화", "3. 인텔리전스로 조지. SAP Business Network에서 얻은 통찰력을 경쟁우위로 전환", and "자세히 알아보기".
- 2. 관리자 계정 정보 (Admin Account Information):** A form with fields for "회사 (법적) 이름" (Supplier ID: Suppliertest0317), "국가지역" (Japan), "우편 번호" (102-0072), "시/도(주)" (Tokyo), "구/군/시" (Chiyoda-ku), and "구/군/시(영문)".
- 3. 약관 동의 (Terms of Service Consent):** A pop-up window with two checkboxes: "사용 약관을(를) 읽었으며 이에 동의합니다." (checked) and "본인은 SAP Business Network 내의 내 역할과 해당 프로필 공개 설정에 따라 SAP Business Network가 다른 사용자 및 일반 대중이 내(회사) 정보에 접근할 수 있도록 하는데 동의합니다. SAP의 개인 데이터 처리 방식을 알아보려면 개인 보호 보호 정책을(를) 참조하십시오." (unchecked).
- 4. 계정 생성 (Account Creation):** A blue button at the bottom of the registration form.

1. 회사 정보 재확인

2. 관리자 계정 정보 입력

3. 사용 약관 및 개인 정보 보호 적용

4. 계정 생성 클릭

첫 오더 처리 공급자 포털 워크벤치

The screenshot displays the SAP Business Network Workbench interface. The top navigation bar includes '홈', '구현', '워크벤치', '오더', '이행', '송장', '지불', '카탈로그', '보고서', and '메시지'. The main dashboard features a '워크벤치' section with a grid of metrics: Changed orders (3), Orders to invoice (28), Rejected invoices (8), New orders (19), Orders (30), and Invoices (11). Below this, there is a section for '새 오더 (0)' with a table of purchase orders.

오더 번호	고객	금액	날짜 ↓	오더 상태	송장 금액
P031	Ariba Inc - Excellence Programs	\$300.00 USD	Mar 5, 2021	Changed	
P051	Ariba Inc - Excellence Programs	\$50.00 USD	Mar 5, 2021	Changed	

SAP Business Network
Workbench 에서 수신 및 전송된
모든 문서에 Access 합니다.

첫 오더 처리 고객과의 거래

고객의 범위에 따라 더 많은 문서 옵션이 표시되거나 일부 버튼이 회색으로 표시될 수 있습니다.

오더 확인 생성 ▼ 선적 통지 생성 송장 생성 ▼

오더 세부 내역 오더 이력

보낸 사람:
고객
Energie
주소 ID: PO3

설명
Header level comments like Terms and Conditions etc.

연락처 정보
구매요청자 주소
Requisitioner user name
New Street
London
L12345
영국
전자우편: requisitioner@test.com
주소 ID: 10000199

공급자 주소
Supplier Company
New Street
London
LN155PP
영국
주소 ID: SUP00

도움말 항목

Documentation

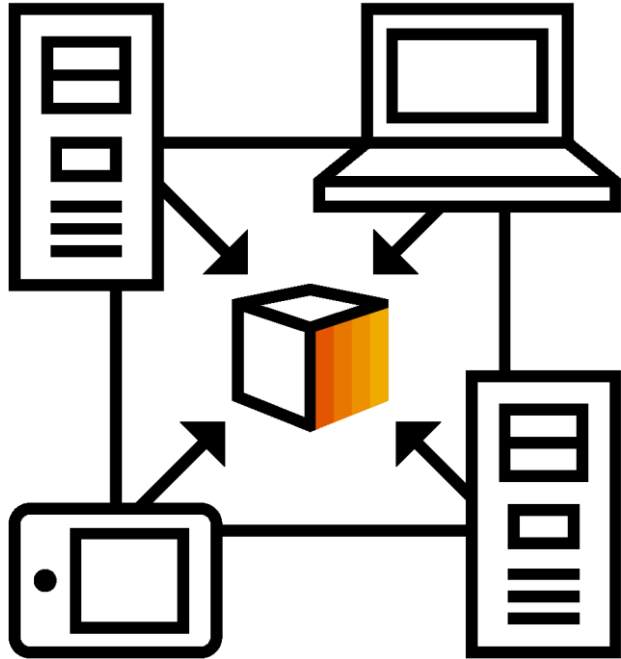
지원

- 표준 계정의 새로운 기능(영...
- SAP Business Network란 ...
- 새로운 SAP Business Network ...
- 새 도움말 센터 소개(영어로...
- 오더, 송장 및 기타 관련 문...
- 지불 타일 추가(2:48)
- 새로운 통찰력 발견(영어로...
- 일반적인 브라우저 문제

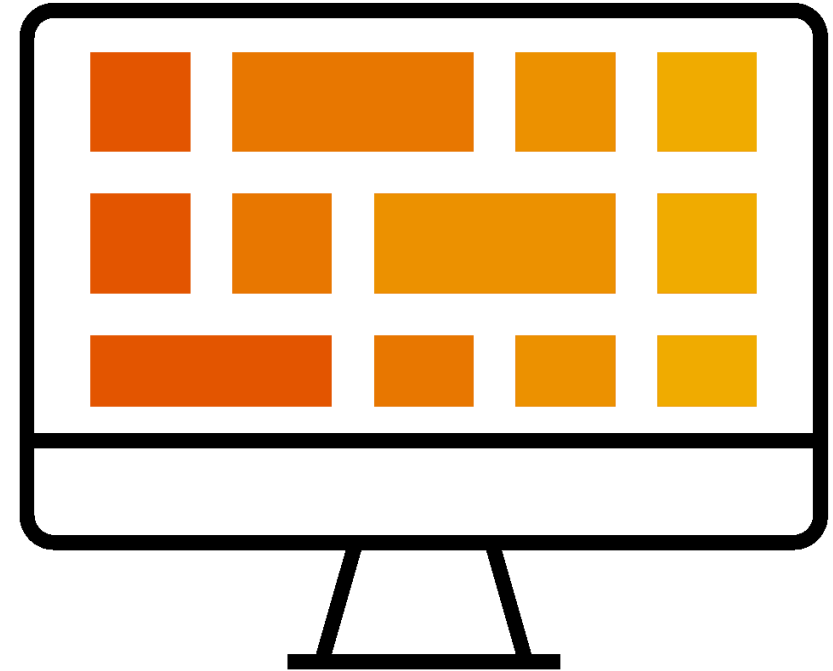
오더 확인 생성, 선적통지 생성, 송장 생성을 클릭하여 거래를 시작하세요.

도움이 필요하면 **도움말 센터** (오른쪽)의 문서를 참조하십시오.

이미 Enterprise 계정이 있습니까?



두개의 계정 별도로 관리



Standard 계정 관계를 Enterprise 계정에 추가
(비용이 발생 될수 있음)

Standard 계정 오더를 SAP Business Network 계정으로 병합하는 방법

If more than one email address is associated with your organization for PO delivery, PO notifications will be sent to them as well.
Your customer sent you this order through Ariba Network.

1


2 Potential existing accounts

We have noticed that there may already be an Ariba Network account registered by your company. Please review before you create a new account.

Join your customer on Ariba Network!

Or

3

SAP Ariba 

View all your documents in one Ariba Network account

Ariba Network can transfer documents into your company's existing Ariba Network account. This allows you to view and manage documents easily from your existing account, without having to register a new Ariba Network account. After you log in, your documents may be temporarily unavailable while the transfer process is completed.

Notes:
Fees may apply based on your [account type](#). To see your account type, [sign in](#) and go to Company Settings. You must be an Account Administrator on your company's Ariba Network account to transfer documents into the account.

To get started, log in to your existing supplier account.

Username:

Password:

4

Notes:

- PO notifications 이메일은 아래로 아래의 메일계정에서 발송됩니다:
ordersender-prod@ansmtp.ariba.com
- Standard 계정이 Standard 계정 PO 초대장에서 등록된 경우, PO를 더 이상 기존 계정으로 병합할 수 없습니다.

System Demo



지원 옵션

도움말

- SAP Business Network 가이드, 문서 및 절차설명

SAP Business Network 지원 페이지

- [Standard Account specific documentation](#)
- [SAP Business Network Supplier Training](#)

고객

- dgi-fbap-regional.procurement@fujifilm.com

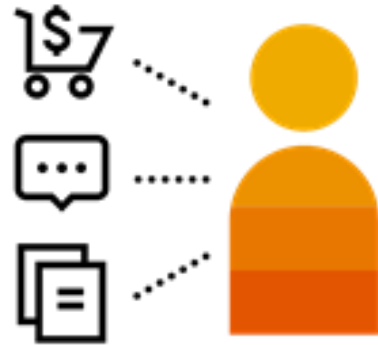
[공급자 정보 포털](#)

- FUJIFILM Business Innovation 기능 가이드, 기술 규정, 지원 리소스



Questions?

Q&A 로 질문을 제출하십시오.

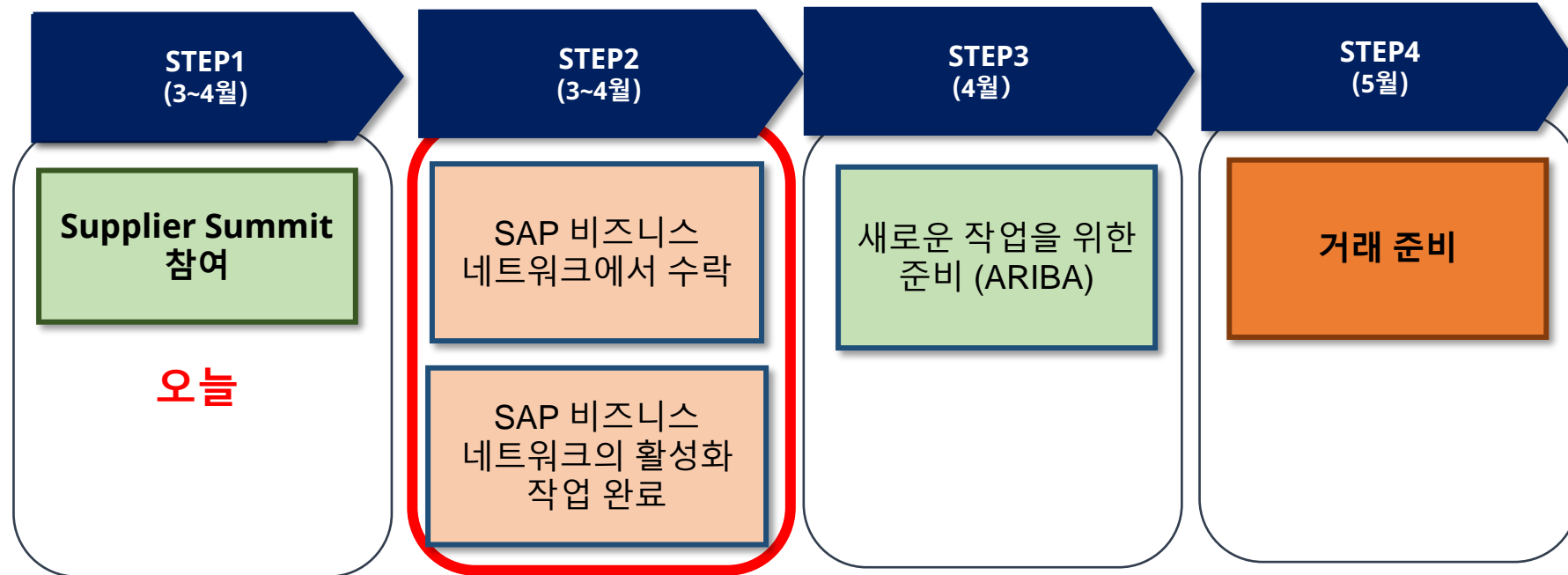


업무 관련 문의:

dgi-fbap-regional.procurement@fujifilm.com

협력사 관계자 여러분께

1. 최우선 순위로 SAP 비즈니스 네트워크에 참여하십시오.
2. Next Steps:



Ariba 사용을 시작하는 세부일정에 대해서
추후에 알려 드리겠습니다.

Thank you.

FUJIFILM

THE BEST RUN 