



SAP Ariba 

機能の概要

Guided Buying におけるサプライヤリスク

Melanie de Wit, SAP Ariba
一般提供予定: 2022 年 8 月

PUBLIC

機能の概要

説明: Guided Buying におけるサプライヤリス

々までの課題

現在、Guided Buying のユーザーは、購入する品目や購入のためのフォームを選択する際のリスク影響度、または Guided Buying でやり取りをしているサプライヤに関連付けられているリスクの状況を把握できないという課題を抱えています。

お客様は、ユーザーが Guided Buying プロセスでの購入前にリスクエンゲージメントプロジェクトを実行する際の指針を示すカテゴリを確立するための簡単な方法を必要としています。

対象ソリューション

SAP Ariba Buying (Guided Buying あり)
SAP Ariba Buying and Invoicing (Guided Buying あり)
SAP Ariba Supplier Lifecycle and Performance
SAP Ariba Supplier Risk

SAP Ariba で問題解決

Guided Buying ユーザーが、カタログ外購入の購入時または品目の見積りの依頼時のリスクを軽減できるようになります。

リスク影響度の図は、各サプライヤに関連付けられたリスクのレベルを示します。低、中、高リスク影響度レベルとして表示されます。

規定を設定することでさらにリスクを軽減することができます。サプライヤのリスクレベルが大きすぎる場合は、注意メッセージをトリガしたり、追加の手順を実行することができます。

関連情報

この機能は、該当するソリューションを使用しているすべてのお客様に対して自動的に有効になりますが、**お客様が設定する必要があります。**

導入の難易度 ● ハイタッチ
対象エリア ● グローバル

主なメリット

購買者が高リスクとして識別されたサプライヤから購入することを防ぐことができます。

リスクの高いサプライヤからの購入時に、注意メッセージを表示したり購入を阻止したりすることで、追加のリスクを軽減することができます。

購入者が、サプライヤに関連付けられているリスクレベルを把握することができます。

前提条件と制限事項

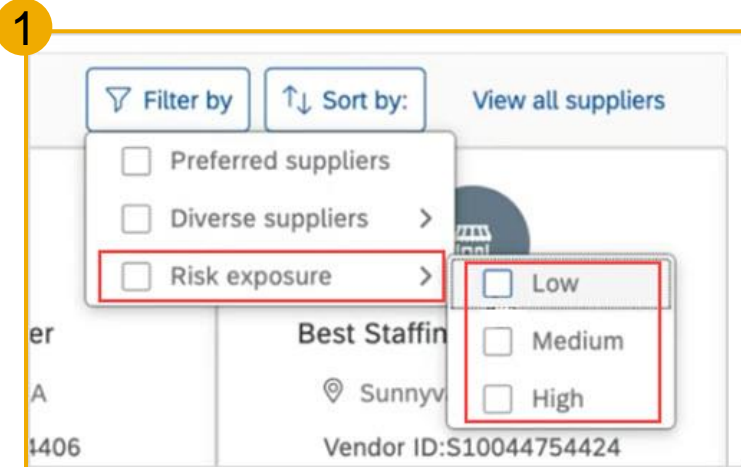
- SAP Ariba Buying ソリューションが SAP Ariba Supplier Lifecycle and Performance および SAP Ariba Supplier Risk と統合されている必要があります。
- 以下の Guided Buying パラメータを有効化します。
 - PARAM_ENABLE_SUPPLIER_RISK
 - PARAM_ENABLE_SUPPLIER_DIVERSITY_NON_CATALOG_FLOW
- 検索結果でサプライヤを表示するには、ENABLE_SUPPLIER_CAROUSEL_ON_SEARCH が有効化されている必要があります。

機能の概要

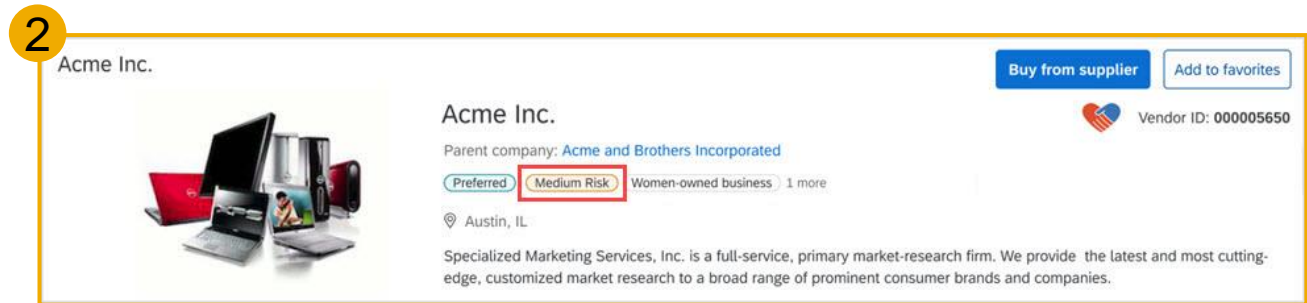
説明: Guided Buying におけるサプライヤリスク

機能の詳細情報

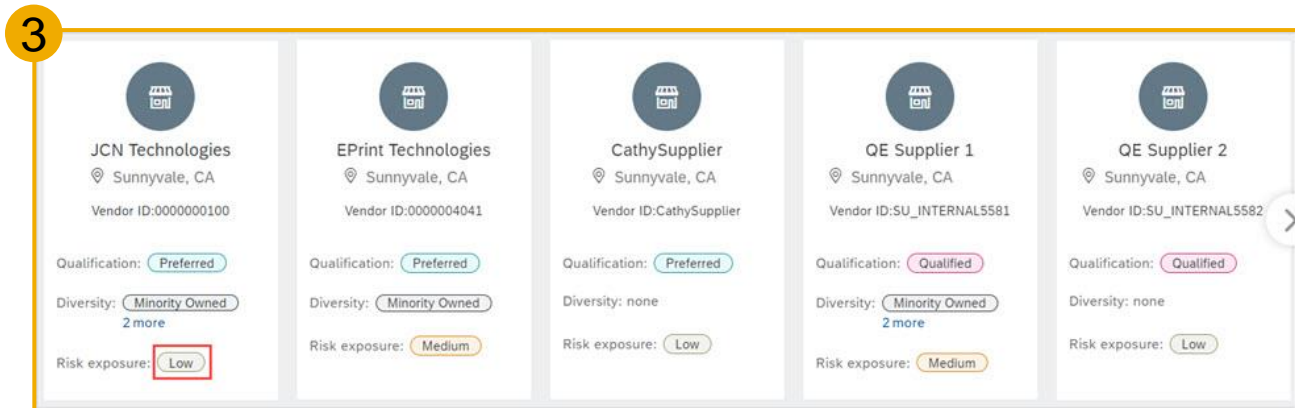
サプライヤに対するカタログ外申請および見積依頼書のリスクレベルが表示されます。



1. フィルタを使用してサプライヤを検索します。図 1 では、[リスク影響度] フィルタでリスクレベルを指定する場合が示されています。



2. サプライヤを検索すると、リスクのレベルが [中リスク]、[低リスク]、[高リスク]、または [不明] として表示されます。図 2 では、サプライヤのレベルが [中リスク] であることが示されています。



3. 優先サプライヤまたは採用サプライヤのカルーセルでランディングページを開くと、[リスク影響度] ラベルにリスクレベルが表示されます (図 3)。

機能の概要

説明: Guided Buying におけるサプライヤリスク

機能の詳細情報

- 4. 申請するサプライヤを選択すると、[リスク影響度] ラベルにリスクレベルが表示されます (図 4)。

4

Chosen supplier View all suppliers

0000000100
JCN Technologies
Sunnyvale, CA

Qualification: Preferred

Diversity: Minority Owned Veteran Owned Women Owned

Risk exposure: Low Selected

- 5. 品目の見積りを依頼すると、[リスク影響度] ラベルにリスクレベルが表示されます (図 5)。

5

Invite suppliers Select all Sort Filter by

Supplier	Match	Risk exposure
Best Staffing Inc. (A CP FT) Sunnyvale, CA Vendor ID: SU_INTERNAL5584	100%	Low
CathySupplier Sunnyvale, CA Vendor ID: CathySupplier	100%	Low
EPrint Technologies Sunnyvale, CA Vendor ID: 0000004041	100%	Medium

Buttons: Select, Hide details

機能の概要

説明: Guided Buying におけるサプライヤリスク

規定のリスクフィールド

Guided Buying では、取引で選択されたサプライヤに特定のリスクスコアが関連付けられている場合に、メッセージを表示してリスクを軽減する、理由を要求する、あるいは取引を進められないようにするなどの方法でユーザーのリスクを軽減するための規定を、管理者が設定することができます。

リスクの大きさは、全体的なリスクスコアに基づいて設定します。たとえば、リスクスコアが 3 のサプライヤが選択された場合に、エラーが表示されてユーザーがそのサプライヤを使用できなくする検証規定を設定できます。追加の承認手順を呼び出す注意メッセージを追加することもできます。

検証規定で使用されるリスクフィールドには、以下の 2 つがあります。

- **LineItems.Supplier.Risk.Exposure.ScoreLevel**
- **LineItems.Supplier.Risk.Exposure.NameofCategory.ScoreLevel**

サプライヤおよび Touch 規定で使用されるリスクフィールドには、以下の 2 つがあります。

- **Suppliers.Risk.Exposure.ScoreLevel**
- **Suppliers.Risk.Exposure.NameofCategory.ScoreLevel**

NameofCategory: このフィールドの値は、EnvironmentalAndSocial、Financial、LegalAndRegulatory、および Operational です。

ScoreLevel: このフィールドの値は以下のとおりです。4= 不明、3= 高、2= 中、1= 低

フィールドでサポートされている演算子は、== (次の値と等しい) および != (次の値と等しくない) です。