



eSHOP

Gestion des vignettes

GUIDE FOURNISSEUR

Mai 2022



RICHEMONT



WORKBENCH

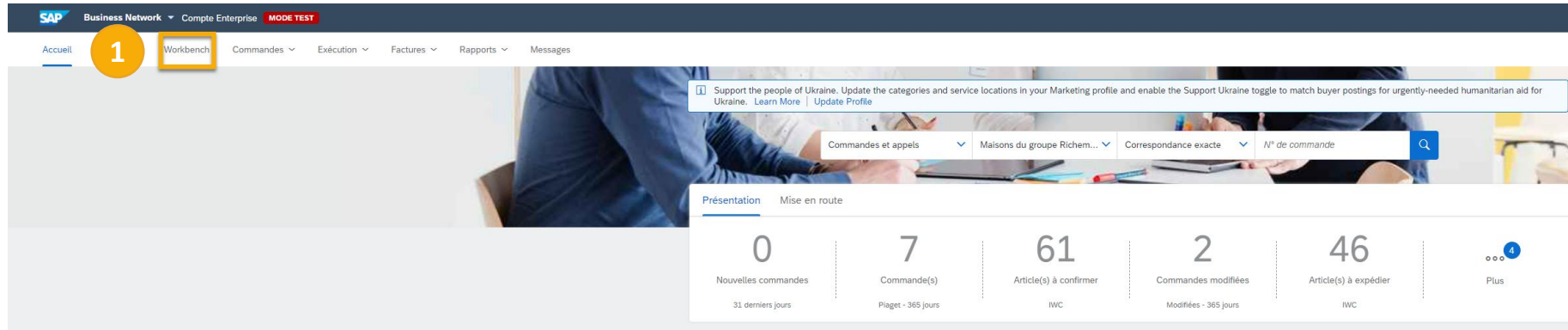
Focus sur la vignette "Articles à expédier"



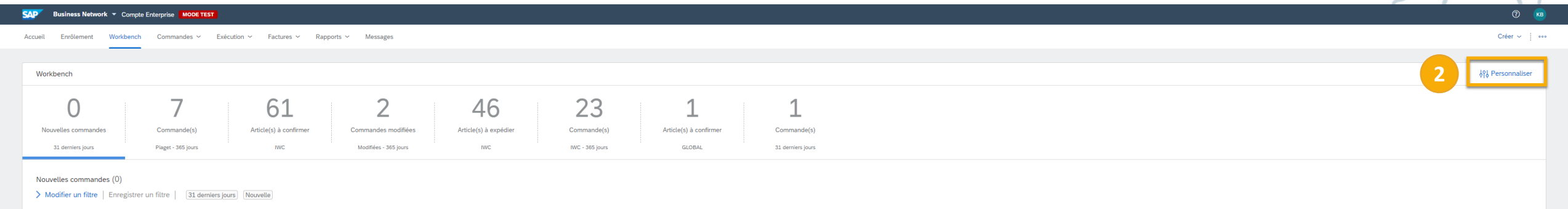
RICHEMONT

CRÉATION DE LA VIGNETTE ARTICLE À EXPÉDIER

› Cliquer sur le menu Workbench [1] de la page d'accueil



› Une fois que vous êtes dans le menu Workbench cliquer sur Personnaliser [2]



CRÉATION DE LA VIGNETTE ARTICLE À EXPÉDIER

➤ Pour créer une vignette cliquer sur «+» [1], puis choisir le type de vignette «Article(s) à expédier» [2] :

- 3) Il est possible de déplacer des vignettes (cliquer/glisser)
- 4) Il est possible de supprimer des vignettes

Workbench

0 Nouvelles commandes 31 derniers jours

7 Commande(s) Piaget - 365 jours

61 Article(s) à confirmer IWC

2 Commandes modifiées Modifiées - 365 jours

46 Article(s) à expédier IWC

23 Commande(s) IWC - 365 jours

Nouvelles commandes (0)

> Modifier un filtre | Enregistrer un filtre | 31 derniers jours | Nouvelle

Modifier Workbench

Vous pouvez ajouter, supprimer ou réorganiser les vignettes (en effectuant un glisser-déplacer) et définir des filtres dans votre workbench.

Appliquer Annuler

Personnaliser

1

2

➤ Il est possible de renommer votre vignette [5], puis cliquer sur «Appliquer» [6] pour valider celle-ci

Modifier Workbench

Vous pouvez ajouter, supprimer ou réorganiser les vignettes (en effectuant un glisser-déplacer) et définir des filtres dans votre workbench.

Appliquer Annuler

5

6

CRÉATION DE LA VIGNETTE ARTICLE À EXPÉDIER

- › Vous retrouverez dès lors votre nouvelle vignette dans votre Workbench [1]
- › Pour débuter la configuration de votre vignette cliquer sur «Modifier un filtre» [2]

Workbench

Article(s) à expédier (2)

Modifier un filtre

N° de référence client	N° de référence fournisseur	Description	Expédition demandée	Réception demandée	Quantité demandée	Quantité expédiée	Quantité échue	Actions
N° de commande: 6014202057 Emplacement du client: CHM7 IWC Schaffhausen - Branch of Richemont Int. SA								
IWIWA15175		Barrette à ressort	14 avr. 2022		1 000,00 PCE	0,00 PCE	1 000,00 PCE	...

- › Nous vous recommandons **de créer une vignette différente pour chacune des Maisons** avec lesquelles vous travaillez

VIGNETTES ARTICLES À EXPÉDIER – GESTION DES FILTRES

Article(s) à expédier (1)
▼ Modifier un filtre

1 Clients groupe Richemont - TEST x Sél...	Números de commande Saisir une valeur	Emplacements du client Saisir une valeur	2 Date réception demandée Aucun	Date d'expédition demandée Aucun
3 Date de création 365 derniers jours	Codes sociétés Sélectionner ou saisir une valeur	4 Organisations d'achat M1PI x Sélectionner ou saisir ...	Groupes d'acheteurs Saisir une valeur	ID d'adresses de commande Saisir une valeur
Números de référence Sélectionner ou saisir une valeur	Números de référence client Sélectionner ou saisir une valeur	Groupe de produits Tous	Codes planificateurs Saisir une valeur	Type de commande Tous
Catégorie Tous	Type de transfert de stock Tous	Lieu d'expédition Sélectionner ou saisir une valeur	ID du lot fournisseur Sélectionner ou saisir une valeur	Statut de confirmation Sélectionner ou saisir une valeur
5 Statut d'expédition Exclure intégralement expédiée x	6 Statut de la réception Exclure intégralement reçue x Sél...	Statut de confirmation Sélectionner ou saisir une valeur	Type de document externe Saisir une valeur	Conditions de transport Sélectionner ou saisir une valeur
Magasins Sélectionner ou saisir une valeur				

7 Appliquer Réinitialiser

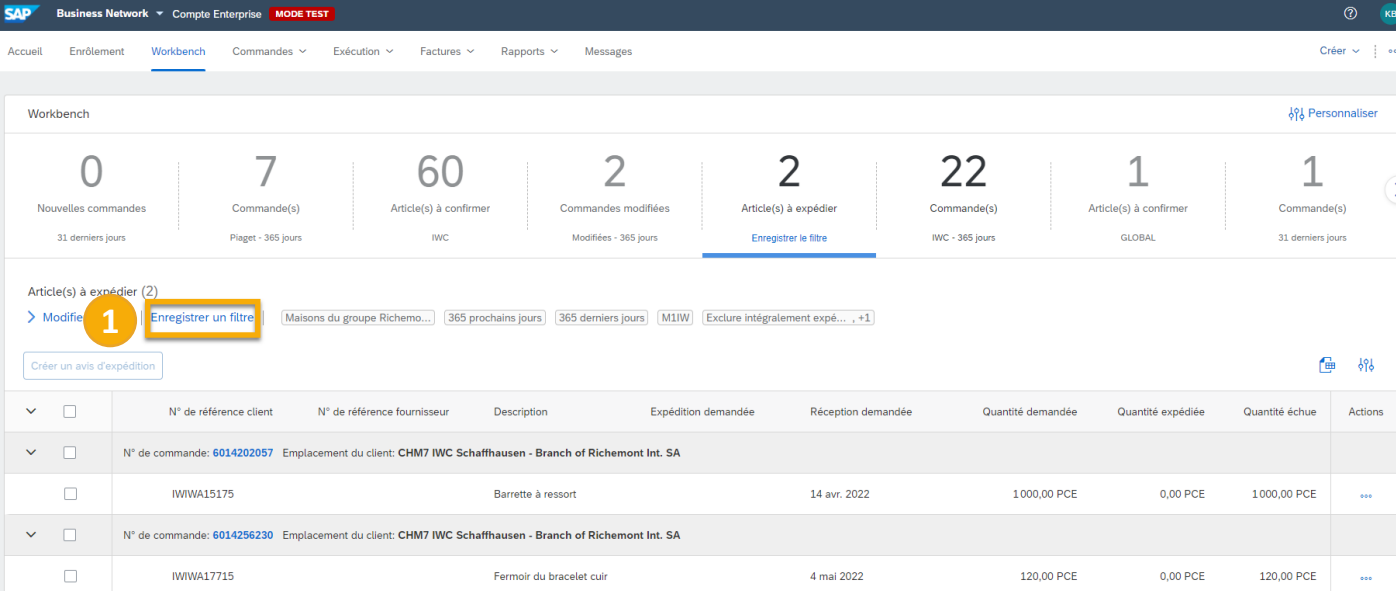
› Les filtres à configurer sont les suivants :

- Clients : Maisons Richemont [1]
- Date de réception demandée : choisir Aucun [2]
- Date de création : 365 derniers jours [3]
- Organisation d'achat (pour choisir une Maison spécifique) [4]
- Statut d'expédition (fonctionne par exclusion) [5]
 - ✓ Exclure intégralement expédiée: exclue les commandes intégralement expédiées
 - ✓ Exclure expédition non autorisée: exclue les commandes qui n'attendent pas d'avis d'expédition
- Statut de la réception [6]
 - ✓ Exclure intégralement reçue

› Lorsque le paramétrage des filtres est terminé cliquer sur «Appliquer» [7]

VIGNETTE ARTICLE À EXPÉDIER – GESTION DES FILTRES

- › Lorsque les filtres sont appliqués, sélectionner «enregistrer un filtre» [1]



SAP Business Network - Compte Enterprise - MODE TEST

Accueil Enrôlement Workbench Commandes Exécution Factures Rapports Messages Créer

Workbench

0 Nouvelles commandes (31 derniers jours)

7 Commande(s) (Plaget - 365 jours)

60 Article(s) à confirmer (IWC)

2 Commandes modifiées (Modifiées - 365 jours)

2 Article(s) à expédier (Enregistrer le filtre)

22 Commande(s) (IWC - 365 jours)

1 Article(s) à confirmer (GLOBAL)

1 Commande(s) (31 derniers jours)

Article(s) à expédier (2)

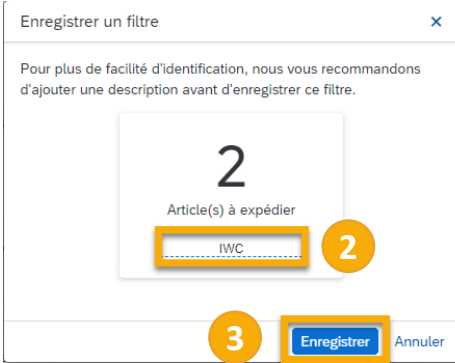
> Modifier 1 Enregistrer un filtre

Maisons du groupe Richemont... 365 prochains jours 365 derniers jours M1IW Exclure intégralement expé... +1

Créer un avis d'expédition

	N° de référence client	N° de référence fournisseur	Description	Expédition demandée	Réception demandée	Quantité demandée	Quantité expédiée	Quantité échue	Actions
✓	N° de commande: 6014202057 Emplacement du client: CHM7 IWC Schaffhausen - Branch of Richemont Int. SA								
	IWIWA15175		Barrette à ressort		14 avr. 2022	1 000,00 PCE	0,00 PCE	1 000,00 PCE	...
✓	N° de commande: 6014256230 Emplacement du client: CHM7 IWC Schaffhausen - Branch of Richemont Int. SA								
	IWIWA17715		Fermeur du bracelet cuir		4 mai 2022	120,00 PCE	0,00 PCE	120,00 PCE	...

- › Il est possible de renommer votre vignette selon les filtres appliqués [2], il est conseillé de la renommer avec le nom de la Maison sélectionnée dans la section organisation d'achat
- › Sauvegarder le filtre en cliquant sur «enregistrer» [3]



Enregistrer un filtre

Pour plus de facilité d'identification, nous vous recommandons d'ajouter une description avant d'enregistrer ce filtre.

2

Article(s) à expédier

IWC

2

3 Enregistrer Annuler

VIGNETTE ARTICLE À EXPÉDIER – GESTION DES COLONNES

- › Une fois le paramétrage de votre vignette terminé il est possible de modifier l’affichage des colonnes, cliquer sur le symbole paramètres [1]
- › Nous vous conseillons d’afficher les colonnes de la table [2] dans l’ordre suivant [3]
- › Le regroupement de colonnes est possible [4], il est recommandé de regrouper par N° de commande et Adresse de livraison [5]
- › Lorsque vous avez terminé la configuration de vos colonnes, cliquer sur «Appliquer» [6]

Paramètres de la table

Colonnes de la table

Effectuez un **glisser-déplacer** pour configurer les colonnes de la table à afficher et organiser l'ordre.

Colonnes disponibles

- Client
- N° de commande
- Date de création
- N° d'article
- Expédition demandée
- N° d'échéance
- Niveau d'engagement
- Quantité reçue
- Nom du fabricant
- Référence fabricant
- Catégorie

Colonnes affichées

- N° de référence client
- N° de référence fournisseur
- Description
- Réception demandée
- Quantité échue
- Quantité demandée
- Quantité expédiée

Table preview columns: Quantité échue, Quantité demandée, Quantité expédiée, Action

Buttons: Appliquer, Annuler



Paramètres de la table

Regroupement de colonnes

Effectuez un **glisser-déplacer** pour configurer le regroupement de colonnes et organiser l'ordre des colonnes regroupées.

Colonnes disponibles

- Client
- N° de commande
- Date de création
- N° d'article
- Expédition demandée
- N° d'échéance
- Niveau d'engagement
- Quantité reçue
- Nom du fabricant
- Référence fabricant
- Catégorie

Regroupement

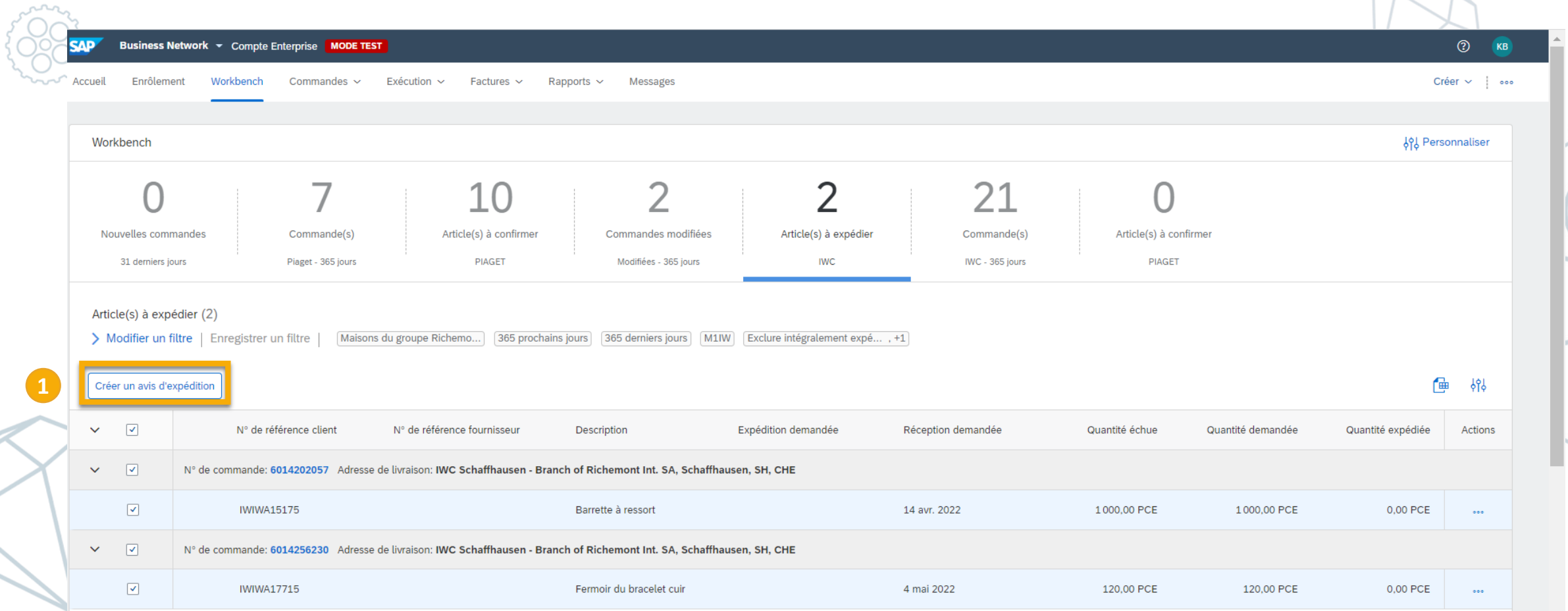
- N° de commande
- Adresse de livraison

Table preview columns: N° de commande, Adresse de livraison

Buttons: Appliquer, Annuler

VIGNETTE ARTICLE À EXPÉDIER – GESTION DES COLONNES


- › Il est alors possible de créer des ASN depuis cette liste en sélectionnant une ou plusieurs commandes, une ou plusieurs lignes et en cliquant sur «créer un avis d'expédition» [1]

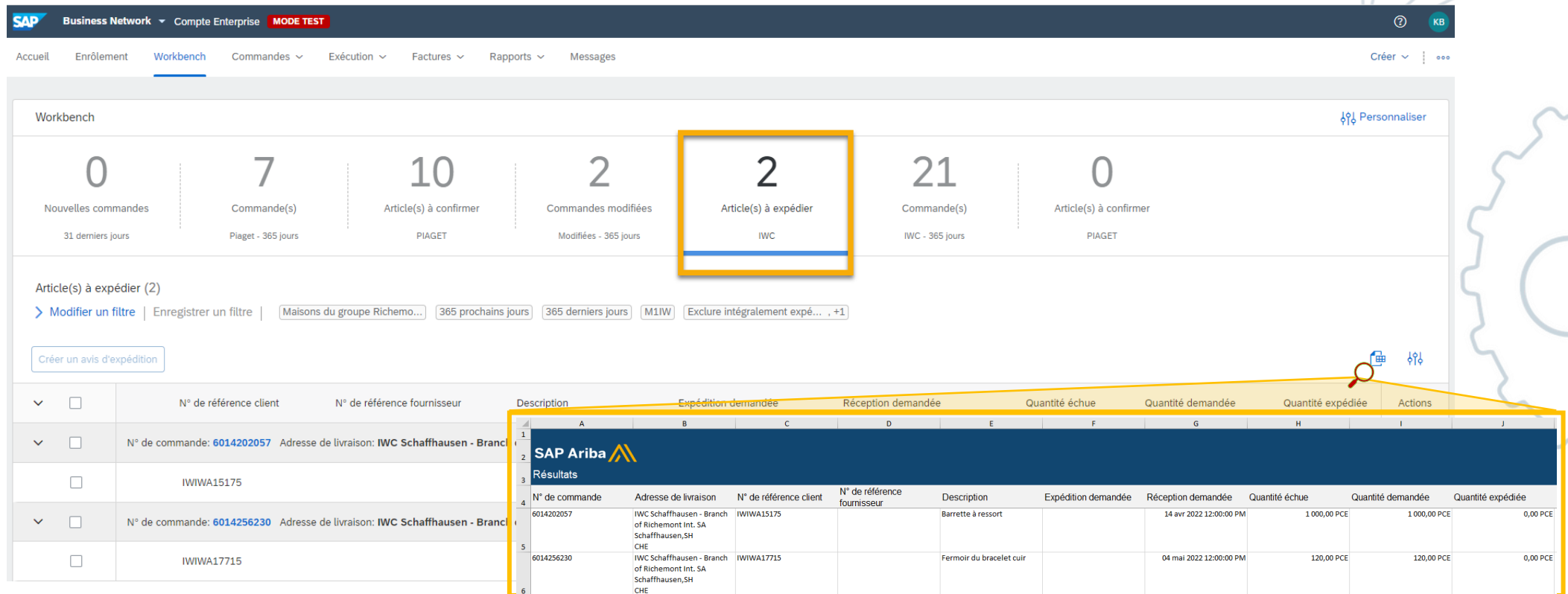


The screenshot displays the SAP Business Network Workbench interface. The top navigation bar includes 'Accueil', 'Enrôlement', 'Workbench', 'Commandes', 'Exécution', 'Factures', 'Rapports', and 'Messages'. The 'Workbench' section shows a summary of various statuses: 0 Nouvelles commandes, 7 Commande(s), 10 Article(s) à confirmer, 2 Commandes modifiées, 2 Article(s) à expédier, 21 Commande(s), and 0 Article(s) à confirmer. The 'Article(s) à expédier' section is active, showing a list of articles with columns for selection, client reference, supplier reference, description, requested shipment, requested reception, quantity due, quantity demanded, quantity shipped, and actions. A red box highlights the 'Créer un avis d'expédition' button, and a red circle with the number 1 is next to it.

	N° de référence client	N° de référence fournisseur	Description	Expédition demandée	Réception demandée	Quantité échue	Quantité demandée	Quantité expédiée	Actions
✓	N° de commande: 6014202057 Adresse de livraison: IWC Schaffhausen - Branch of Richemont Int. SA, Schaffhausen, SH, CHE								
✓	IWIWA15175		Barrette à ressort		14 avr. 2022	1 000,00 PCE	1 000,00 PCE	0,00 PCE	...
✓	N° de commande: 6014256230 Adresse de livraison: IWC Schaffhausen - Branch of Richemont Int. SA, Schaffhausen, SH, CHE								
✓	IWIWA17715		Fermoir du bracelet cuir		4 mai 2022	120,00 PCE	120,00 PCE	0,00 PCE	...

EXTRACTION DES VIGNETTES DANS UN FICHIER EXCEL

- Vous avez la possibilité **d'extraire toutes vos vignettes** créées avec vos colonnes prédéfinies dans vos listes de travail en format Excel (cf. image ci-dessous)
- Il suffit de cliquer sur le bouton  et le fichier Excel se téléchargera
- Ceci vous permet d'avoir une vision de vos vignettes dans un format modifiable et partageable



SAP Business Network - Compte Enterprise - MODE TEST

Accueil Enrôlement **Workbench** Commandes Exécution Factures Rapports Messages Créer ...

Workbench

Personnaliser

0 Nouvelles commandes 31 derniers jours

7 Commande(s) Piaget - 365 jours

10 Article(s) à confirmer PIAGET

2 Commandes modifiées Modifiées - 365 jours

2 Article(s) à expédier IWC

21 Commande(s) IWC - 365 jours

0 Article(s) à confirmer PIAGET

Article(s) à expédier (2)

[Modifier un filtre](#) | Enregistrer un filtre | Maisons du groupe Richemo... | 365 prochains jours | 365 derniers jours | M1IW | Exclure intégralement expé... ,+1

[Créer un avis d'expédition](#)

	N° de référence client	N° de référence fournisseur	Description	Expédition demandée	Réception demandée	Quantité échue	Quantité demandée	Quantité expédiée	Actions
1	N° de commande: 6014202057	Adresse de livraison: IWC Schaffhausen - Branch of Richemont Int. SA Schaffhausen, SH CHE	IWIWA15175						
2	N° de commande: 6014256230	Adresse de livraison: IWC Schaffhausen - Branch of Richemont Int. SA Schaffhausen, SH CHE	IWIWA17715						

SAP Ariba

Résultats

N° de commande	Adresse de livraison	N° de référence client	N° de référence fournisseur	Description	Expédition demandée	Réception demandée	Quantité échue	Quantité demandée	Quantité expédiée
6014202057	IWC Schaffhausen - Branch of Richemont Int. SA Schaffhausen, SH CHE	IWIWA15175		Barrette à ressort		14 avr 2022 12:00:00 PM	1 000,00 PCE	1 000,00 PCE	0,00 PCE
6014256230	IWC Schaffhausen - Branch of Richemont Int. SA Schaffhausen, SH CHE	IWIWA17715		Fermeoir du bracelet cuir		04 mai 2022 12:00:00 PM	120,00 PCE	120,00 PCE	0,00 PCE



RICHEMONT