



eSHOP

Verwaltung der Kacheln

LEITFADEN FÜR LIEFERANTEN

Mai 2022

RICHEMONT

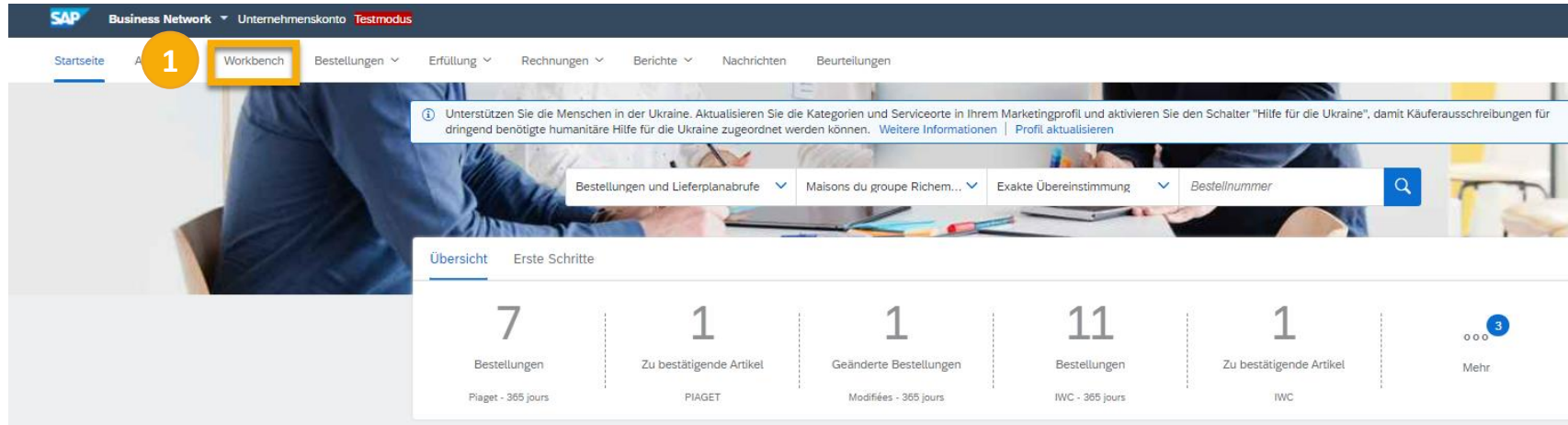


WORKBENCH

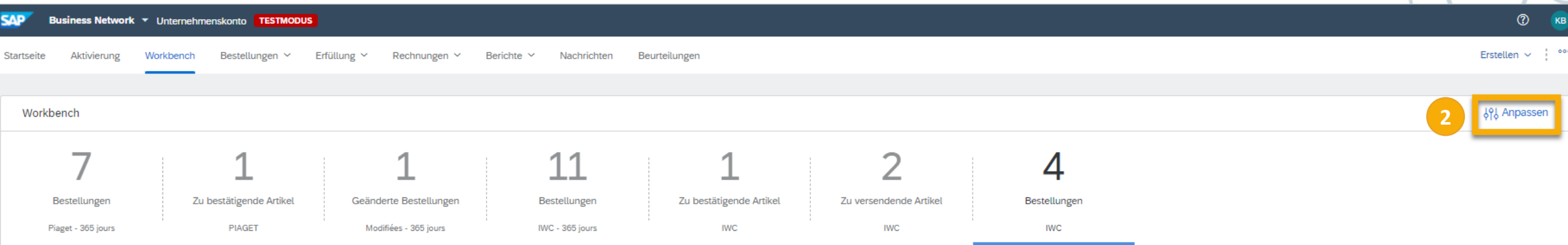
Fokus auf die Kachel „Zu versendende Artikel“

ERSTELLUNG DER KACHEL ZU VERSENDENDER ARTIKEL

› Klicken Sie auf das Menü Workbench [1] der Startseite



› Sobald Sie sich im Workbench-Menü befinden, klicken Sie auf Personalisieren [2]

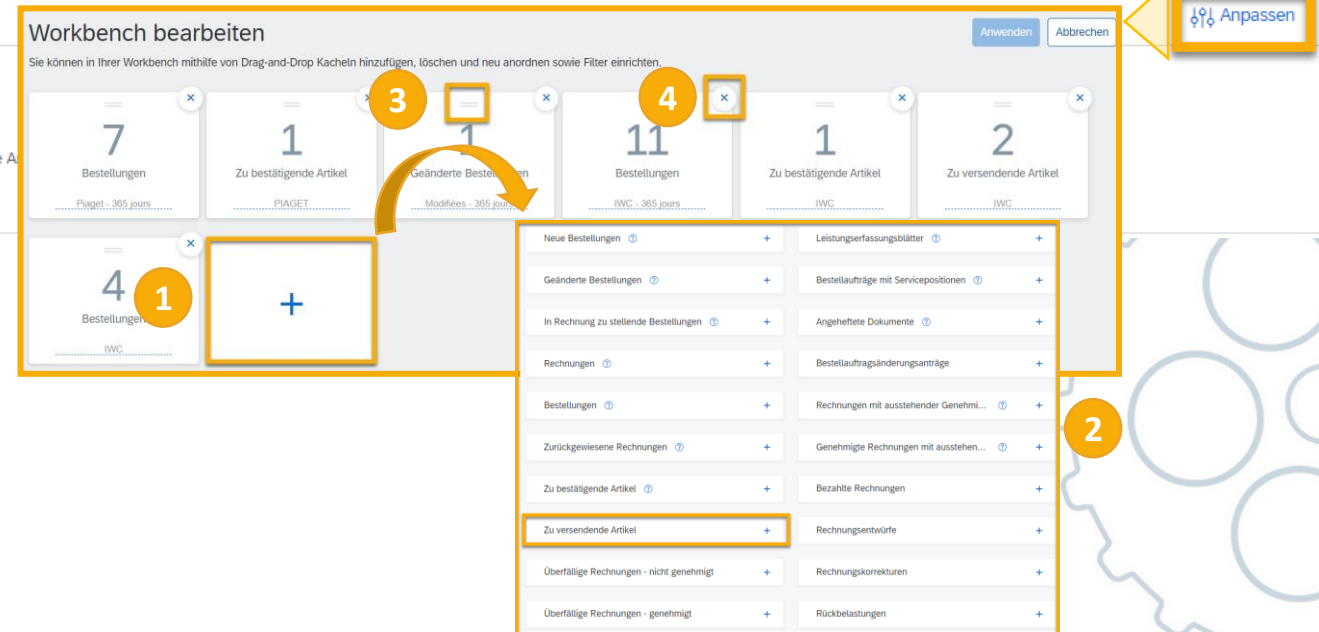


ERSTELLUNG DER KACHEL ZU VERSENDENDER ARTIKEL

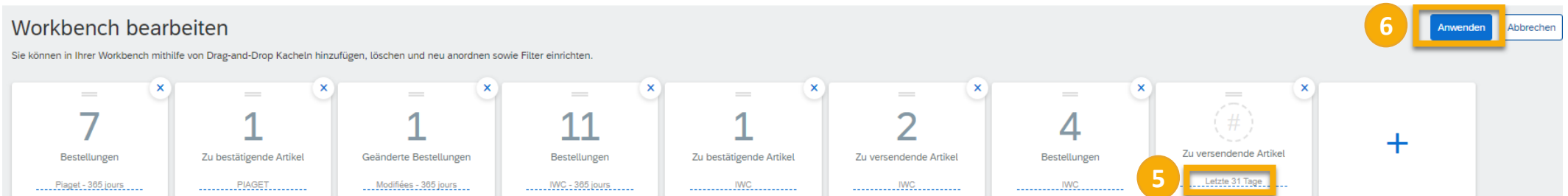
› Um eine Kachel zu erstellen, klicken Sie auf „+“ [1], wählen Sie dann den Kacheltyp „Zu versendende(n) Artikel“ [2]:



- 3) Es ist möglich, Kacheln zu versetzen (klicken/ziehen)
- 4) Es ist möglich, Kacheln zu löschen



› Es ist möglich, Ihre Kachel umzubenennen [5], klicken Sie dann zur Bestätigung auf „Anwenden“ [6]



ERSTELLUNG DER KACHEL ZU VERSENDENDER ARTIKEL

- › Sie finden Ihre neue Kachel nun in Ihrer Workbench [1]
- › Um mit der Konfiguration Ihrer Kachel zu beginnen, klicken Sie auf „Filter bearbeiten“ [2]

SAP Business Network - Unternehmenskonto TESTMODUS

Startseite Aktivierung Workbench Bestellungen Erfüllung Rechnungen Berichte Nachrichten Beurteilungen Erstellen

Workbench Anpassen

7 Bestellungen Piaget - 365 jours

1 Zu bestätigende Artikel PIAGET

1 Geänderte Bestellungen Modifiées - 365 jours

11 Bestellungen IWC - 365 jours

1 Zu bestätigende Artikel IWC

2 Zu versendende Artikel IWC

4 Bestellungen IWC

0 Zu versendende Artikel Filter speichern

Zu versendende Artikel (2)

Filter bearbeiten 1

Maisons du groupe Richemont... Letzte 365 Tage M1IW "Vollständig versandt" aussch... +1 Vollständig erfasste Artikel a...

Versandbenachrichtigung erstellen

▼	☐	Teilenummer des Kunden	Teiln. des Lieferanten	Beschreibung	Lieferdatum	Fällige Menge	Angeforderte Menge	Versandte Menge	Aktionen
▼	☐	Bestellnummer: 6014202057 Lieferanschrift: IWC Schaffhausen - Branch of Richemont Int. SA, Schaffhausen, SH, CHE							
	☐	IWIWA15175		Barrette à ressort	14.04.2022	1.000,00 PCE	1.000,00 PCE	0,00 PCE	...

- › Wir empfehlen Ihnen, **für jedes Maison**, mit dem Sie arbeiten, eine eigene Kachel zu erstellen

Filter bearbeiten

1 Kunden Maisons du groupe Richemont - TEST	Bestellnummern Wert eingeben	Kundenstandorte Wert eingeben	2 Erwartetes Lieferdatum Kein	Versand bis zum Kein	3 Erstellungsdatum Letzte 365 Tage
Buchungskreise Auswahl treffen oder eingeben	Einkaufsorganisationen M11W x Auswahl treffen oder ...	4 Gruppen Auswahl treffen oder eingeben	Bestelladressen-IDs Wert eingeben	Teilenummern Auswahl treffen oder eingeben	Teilenummern des Kunden Auswahl treffen oder eingeben
Produktgruppe Alle	Planungscodes Wert eingeben	Bestellungsart Alle	Kategorie Alle	Umlagerungsart Alle	Versandort Auswahl treffen oder eingeben
Serien-ID des Lieferanten Auswahl treffen oder eingeben	Bestätigungsstatus Auswahl treffen oder eingeben	5 Versandstatus "Vollständig versandt" ausschließen x	6 Erfassungsstatus "Vollständig erfasste Artikel ausschließen x	Revisionsstatus Auswahl treffen oder eingeben	Art des externen Dokuments Wert eingeben
Transportbedingungen Auswahl treffen oder eingeben	Lagerorte Auswahl treffen oder eingeben	7 Anwenden Zurücksetzen			

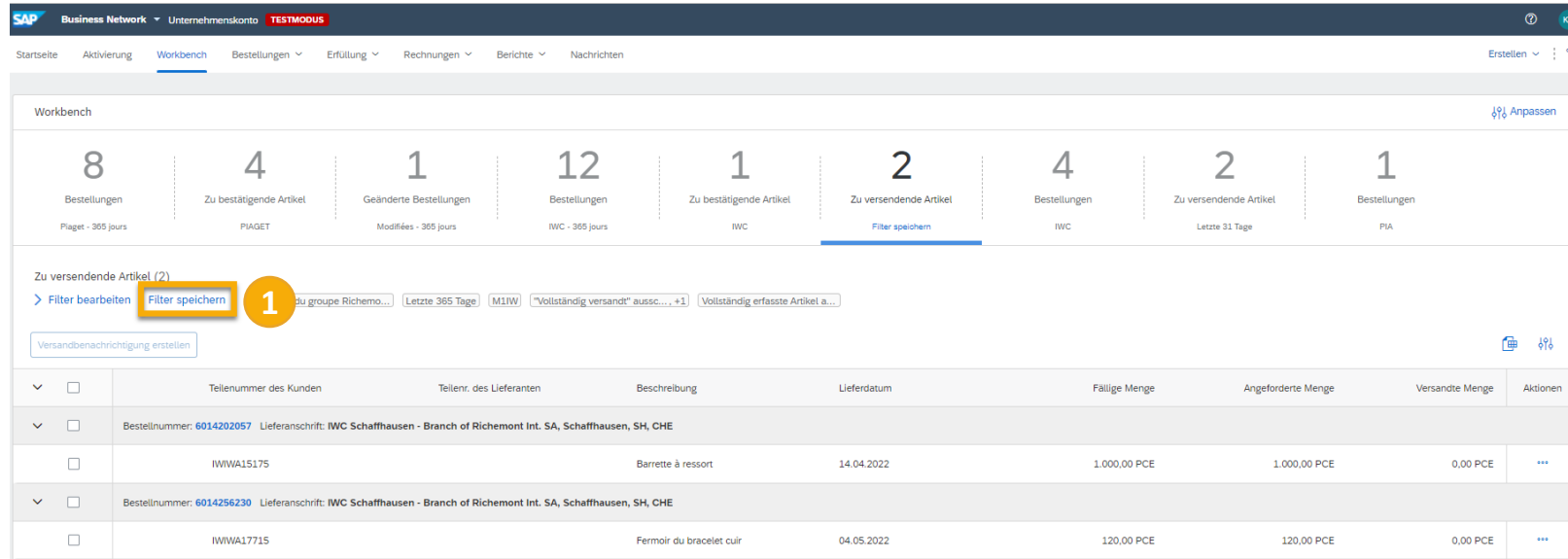
> Folgende Filter sind zu konfigurieren:

- Kunden: Maisons Richemont [1]
- Angefordertes Empfangsdatum: Kein auswählen [2]
- Erstellungsdatum: Die letzten 365 Tage [3]
- Einkaufsorganisation (um ein spezifisches Maison auszuwählen) [4]
- Versandstatus (funktioniert durch Ausschluss) [5]
 - ✓ Vollständig verschickte ausschliessen: schliesst vollständig verschickte Bestellungen aus
 - ✓ Nicht zugelassenen Versand ausschliessen: schliesst die Bestellungen aus, die nicht auf eine Versandbenachrichtigung warten
- Erfassungsstatus [6]
 - ✓ Vollständig erhalten ausschliessen

> Wenn die Filtereinstellungen abgeschlossen sind, klicken Sie auf „Anwenden“ [7]

KACHEL ZU VERSENDENDER ARTIKEL – FILTERVERWALTUNG

- › Wenn die Filter angewendet wurden, wählen Sie „Filter speichern“ [1]



SAP Business Network - Unternehmenskonto TESTMODUS

Startseite Aktivierung Workbench Bestellungen Erfüllung Rechnungen Berichte Nachrichten Erstellen

Workbench

8 Bestellungen Piaget - 365 jours

4 Zu bestätigende Artikel PIAGET

1 Geänderte Bestellungen Modifiées - 365 jours

12 Bestellungen IWC - 365 jours

1 Zu bestätigende Artikel IWC

2 Zu versendende Artikel **Filter speichern** IWC

4 Bestellungen IWC

2 Zu versendende Artikel Letzte 31 Tage

1 Bestellungen PIA

Zu versendende Artikel (2)

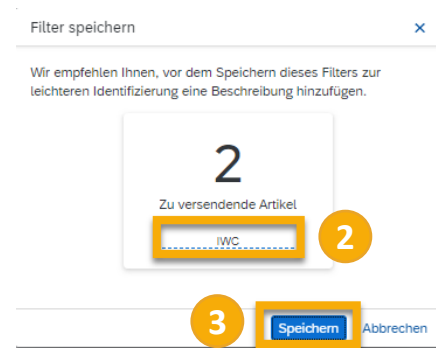
> Filter bearbeiten **Filter speichern** 1

Versandbenachrichtigung erstellen

Teilenummer des Kunden	Teilenr. des Lieferanten	Beschreibung	Lieferdatum	Fällige Menge	Angeforderte Menge	Versandte Menge	Aktionen
Bestellnummer: 6014202057 Lieferanschrift: IWC Schaffhausen - Branch of Richemont Int. SA, Schaffhausen, SH, CHE							
IWWA15175		Barrette à ressort	14.04.2022	1.000,00 PCE	1.000,00 PCE	0,00 PCE	...
Bestellnummer: 6014256230 Lieferanschrift: IWC Schaffhausen - Branch of Richemont Int. SA, Schaffhausen, SH, CHE							
IWWA17715		Fermoir du bracelet cuir	04.05.2022	120,00 PCE	120,00 PCE	0,00 PCE	...

- › Es ist möglich, Ihre Kachel entsprechend den angewendeten Filtern [2] umzubenennen. Es wird empfohlen, sie mit dem Namen des Maison, das im Abschnitt Einkaufsorganisation ausgewählt wurde, umzubenennen

- › Speichern Sie den Filter, indem Sie auf „Speichern“ [3] klicken



Filter speichern

Wir empfehlen Ihnen, vor dem Speichern dieses Filters zur leichteren Identifizierung eine Beschreibung hinzuzufügen.

2

Zu versendende Artikel

IWC 2

3 **Speichern** Abbrechen

- › Sobald die Einstellungen Ihrer Kachel abgeschlossen sind, ist es möglich, die Anzeige der Spalten zu ändern, klicken Sie auf das Symbol Einstellungen [1]
- › Wir empfehlen Ihnen, die Spalten der Tabelle [2] in der folgenden Reihenfolge anzuzeigen [3]
- › Das Gruppieren von Spalten ist möglich [4], es wird empfohlen, nach Bestell-Nr. und Lieferadresse zu gruppieren [5]
- › Wenn Sie die Konfiguration Ihrer Spalten abgeschlossen haben, klicken Sie auf „Anwenden“ [6]

Tabelleneinstellung

1 **Tabellenspalten**

Konfigurieren Sie die anzuzeigenden Tabellenspalten sowie ihre Reihenfolge per **Drag-and-Drop**.

2 **Spaltengruppierung**

Konfigurieren Sie die Spaltengruppierung und die Reihenfolge der gruppierten Spalten per **Drag-and-Drop**.

3 **Angezeigte Spalten**

4 **Spaltengruppierung**

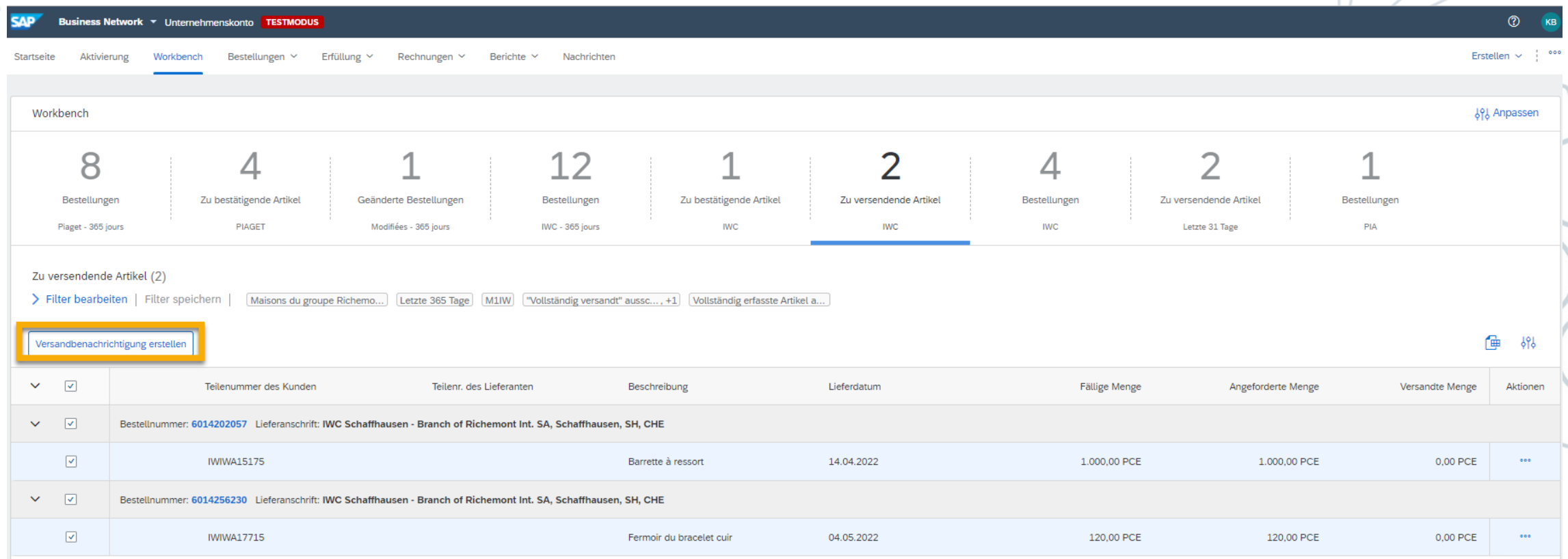
5 **Gruppierung**

6 **Anwenden**

Zu versendende Artikel		Bestellungen	
Letzte 31 Tage		PIA	
ge Menge	Angeforderte Menge	Versandte Menge	Aktionen
0,00 PCE	1.000,00 PCE	0,00 PCE	...
0,00 PCE	120,00 PCE	0,00 PCE	...

KACHEL ZU VERSENDENDER ARTIKEL – VERWALTUNG DER SPALTEN

- › Es ist jetzt möglich, Versandbenachrichtigungen von dieser Liste aus zu erstellen, indem Sie eine oder mehrere Bestellungen, eine oder mehrere Zeilen auswählen und auf „Eine Versandbenachrichtigung erstellen“ klicken [1]



SAP Business Network | Unternehmenskonto | TESTMODUS

Startseite | Aktivierung | **Workbench** | Bestellungen | Erfüllung | Rechnungen | Berichte | Nachrichten

Erstellen | ...

Workbench

Anpassen

8	4	1	12	1	2	4	2	1
Bestellungen	Zu bestätigende Artikel	Geänderte Bestellungen	Bestellungen	Zu bestätigende Artikel	Zu versendende Artikel	Bestellungen	Zu versendende Artikel	Bestellungen
PIaget - 365 jours	PIAGET	Modifiées - 365 jours	IWC - 365 jours	IWC	IWC	IWC	Letzte 31 Tage	PIA


Zu versendende Artikel (2)

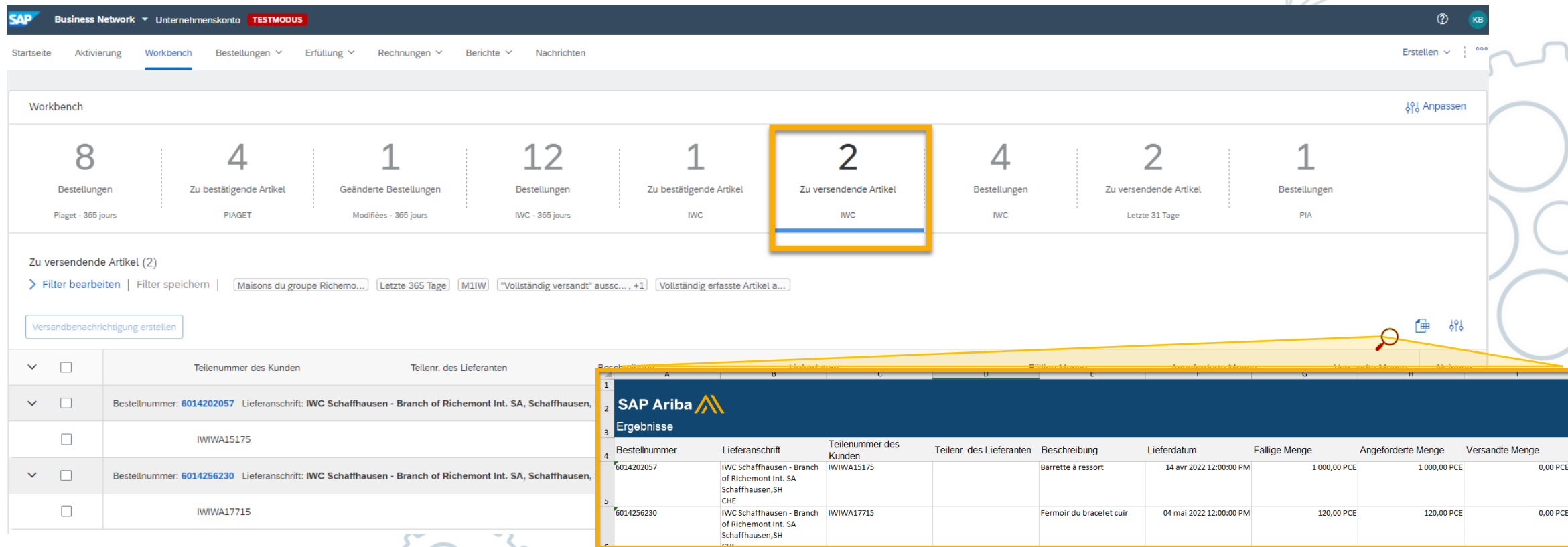
> Filter bearbeiten | Filter speichern | Maisons du groupe Richemo... | Letzte 365 Tage | M1IW | "Vollständig versandt" aussc... +1 | Vollständig erfasste Artikel a...

1 Versandbenachrichtigung erstellen

✓	✓	Teilenummer des Kunden	Teilennr. des Lieferanten	Beschreibung	Lieferdatum	Fällige Menge	Angeforderte Menge	Versandte Menge	Aktionen
✓	✓	Bestellnummer: 6014202057 Lieferanschrift: IWC Schaffhausen - Branch of Richemont Int. SA, Schaffhausen, SH, CHE							
	✓	IWIWA15175		Barrette à ressort	14.04.2022	1.000,00 PCE	1.000,00 PCE	0,00 PCE	...
✓	✓	Bestellnummer: 6014256230 Lieferanschrift: IWC Schaffhausen - Branch of Richemont Int. SA, Schaffhausen, SH, CHE							
	✓	IWIWA17715		Fermeoir du bracelet cuir	04.05.2022	120,00 PCE	120,00 PCE	0,00 PCE	...

EXTRAKTION DER KACHELN IN EINER EXCEL-DATEI

- › Sie haben die Möglichkeit, **Ihre gesamten Kacheln**, die Sie mit Ihren vordefinierten Spalten in Ihren Arbeitslisten erstellt haben, in ein Excel-Format zu extrahieren (siehe Bild unten)
- › Klicken Sie einfach auf die Schaltfläche  und die Excel-Datei wird heruntergeladen
- › Dies ermöglicht Ihnen eine Ansicht Ihrer Kacheln in einem editierbaren und gemeinsam nutzbaren Format



Workbench

8 Bestellungen
Piaget - 365 jours

4 Zu bestätigende Artikel
PIAGET

1 Geänderte Bestellungen
Modifiées - 365 jours

12 Bestellungen
IWC - 365 jours

1 Zu bestätigende Artikel
IWC

**2 Zu versendende Artikel
IWC**

4 Bestellungen
IWC

2 Zu versendende Artikel
Letzte 31 Tage

1 Bestellungen
PIA

Zu versendende Artikel (2)

[Filter bearbeiten](#) | Filter speichern | [Maisons du groupe Richemont...](#) [Letzte 365 Tage](#) [M1IW](#) ["Vollständig versandt" aussch...](#) +1 [Vollständig erfasste Artikel a...](#)

[Versandbenachrichtigung erstellen](#)

Teilenr. des Kunden	Teilenr. des Lieferanten
Bestellnummer: 6014202057 Lieferanschrift: IWC Schaffhausen - Branch of Richemont Int. SA, Schaffhausen, IWIWA15175	
Bestellnummer: 6014256230 Lieferanschrift: IWC Schaffhausen - Branch of Richemont Int. SA, Schaffhausen, IWIWA17715	

SAP Ariba Ergebnisse

Bestellnummer	Lieferanschrift	Teilennummer des Kunden	Teilenr. des Lieferanten	Beschreibung	Lieferdatum	Fällige Menge	Angeforderte Menge	Versandte Menge
6014202057	IWC Schaffhausen - Branch of Richemont Int. SA Schaffhausen,SH CHE	IWIWA15175		Barrette à ressort	14 avr 2022 12:00:00 PM	1 000,00 PCE	1 000,00 PCE	0,00 PCE
6014256230	IWC Schaffhausen - Branch of Richemont Int. SA Schaffhausen,SH CHE	IWIWA17715		Fermeoir du bracelet cuir	04 mai 2022 12:00:00 PM	120,00 PCE	120,00 PCE	0,00 PCE



RICHEMONT