



# eSHOP

Verwaltung der Kacheln

LEITFADEN FÜR LIEFERANTEN

Mai 2022

RICHEMONT



# WORKBENCH

Fokus auf die Kachel „Zu bestätigender Artikel“

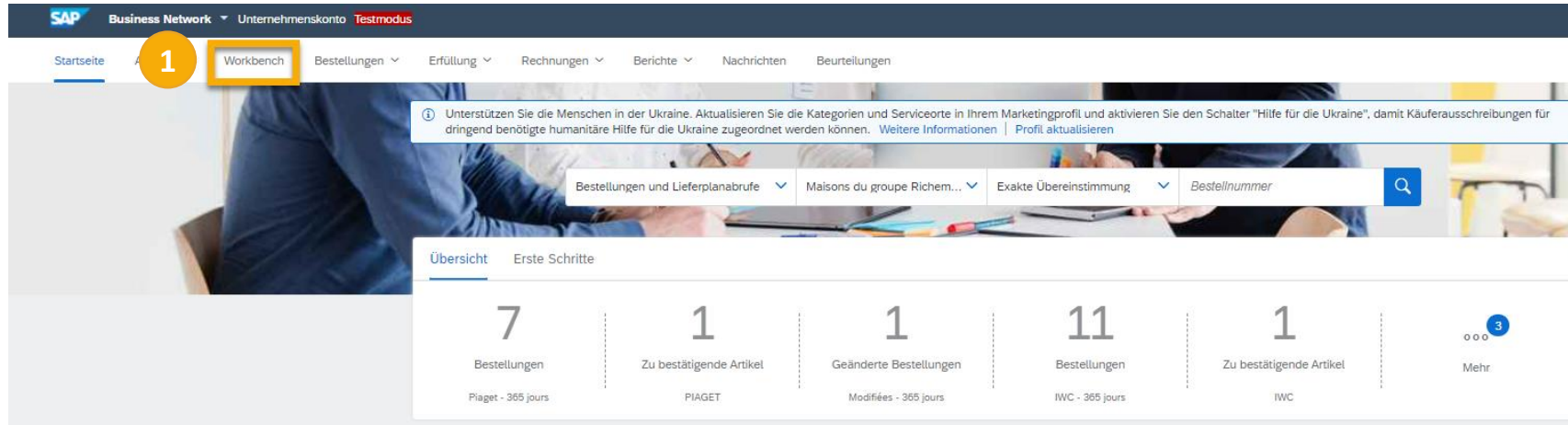
---



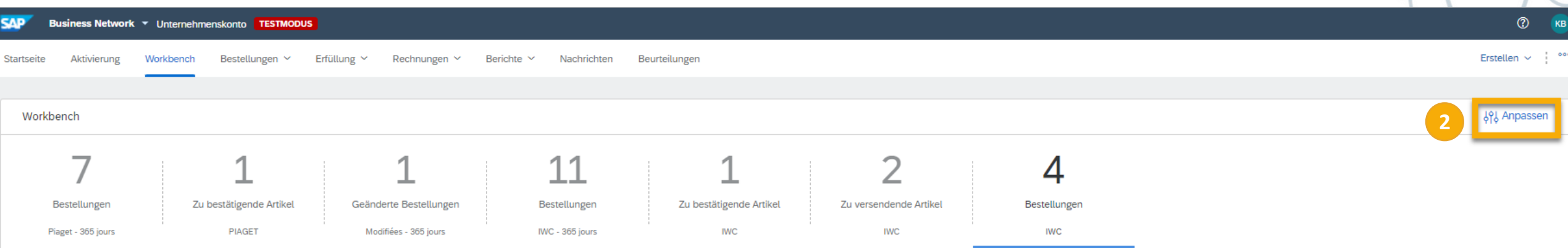
RICHEMONT

# ERSTELLUNG DER KACHEL ZU BESTÄTIGENDER ARTIKEL

› Klicken Sie auf das Menü Workbench [1] der Startseite



› Sobald Sie sich im Workbench-Menü befinden, klicken Sie auf Personalisieren [2]

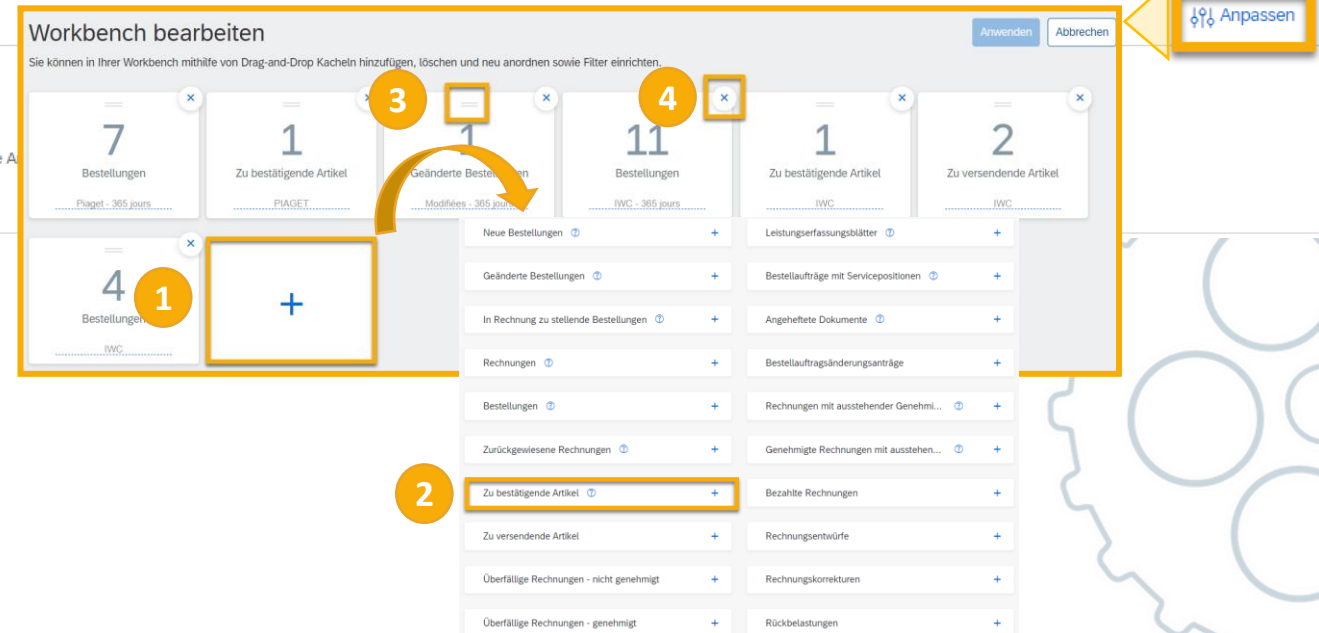


# ERSTELLUNG DER KACHEL ZU BESTÄTIGENDER ARTIKEL

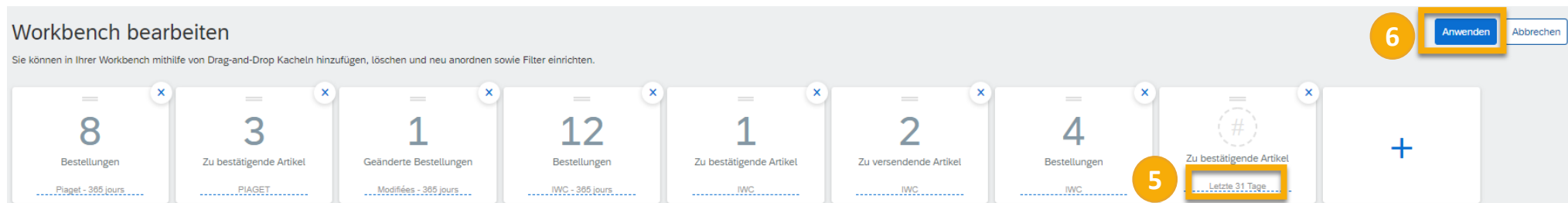
› Um eine Kachel zu erstellen, klicken Sie auf „+“ [1], wählen Sie dann den Kacheltyp „Zu bestätigende(r) Artikel“ [2]:



- 3) Es ist möglich, Kacheln zu versetzen (klicken/ziehen)
- 4) Es ist möglich, Kacheln zu löschen



› Es ist möglich, Ihre Kachel umzubenennen [5], klicken Sie dann zur Bestätigung auf „Anwenden“ [6]



# ERSTELLUNG DER KACHEL ZU BESTÄTIGENDER ARTIKEL

› Sie finden Ihre neue Kachel nun in Ihrer Workbench [1]

Um mit der Konfiguration Ihrer Kachel zu beginnen, klicken Sie auf „Filter bearbeiten“ [2]

SAP Business Network - Unternehmenskonto TESTMODUS

Startseite Aktivierung Workbench Bestellungen Erfüllung Rechnungen Berichte Nachrichten Erstellen

Workbench

8 Bestellungen Piaget - 365 jours

3 Zu bestätigende Artikel PIAGET

1 Geänderte Bestellungen Modifiées - 365 jours

12 Bestellungen IWC - 365 jours

1 Zu bestätigende Artikel IWC

2 Zu versendende Artikel IWC

4 Bestellungen IWC

3 Zu bestätigende Artikel Letzte 31 Tage

Zu bestätigende Artikel (3) Filter bearbeiten Nächste 90 Tage Letzte 31 Tage Artikel ausschließen, bei de..., +1 "Vollständig versandt" aussch... Vollständig erfasste Artikel a... Vollständig in Rechnung ges...

Bestätigen Zurückweisen

▼	☐	Artikelnummer ↑	Teilenr. des Lieferanten	Beschreibung	Lieferdatum	Versand bis zum	Angeforderte Menge	Bestätigte Menge	Angeforderter Preis pro Mengeneinheit	Voraussichtliches Versanddatum	Voraussichtliches Lieferdatum	Zu bestät.	Aktionen
▼	☐	Kunde: Maisons du groupe Richemont - TEST Bestellnummer: 6014280427											
☐		1		BA OR RGE POL LI=11	20.05.2022		10,00 PCE	0,00 PCE	10,00 CHF	mm/dd/yyyy	20.05.2022		...

› Wir empfehlen Ihnen, **für jedes Maison**, mit dem Sie arbeiten, eine eigene Kachel zu erstellen

Zu bestätigende Artikel (3)

Filter bearbeiten

1 Kunden: Maisons du groupe Richemont - TEST

2 Erwartetes Lieferdatum: Kein

3 Erstellungsdatum: Letzte 365 Tage

4 Einkaufsorganisationen: M1PI

5 Bestätigungsstatus: Artikel ausschließen, bei denen eine B...

6 Anwenden

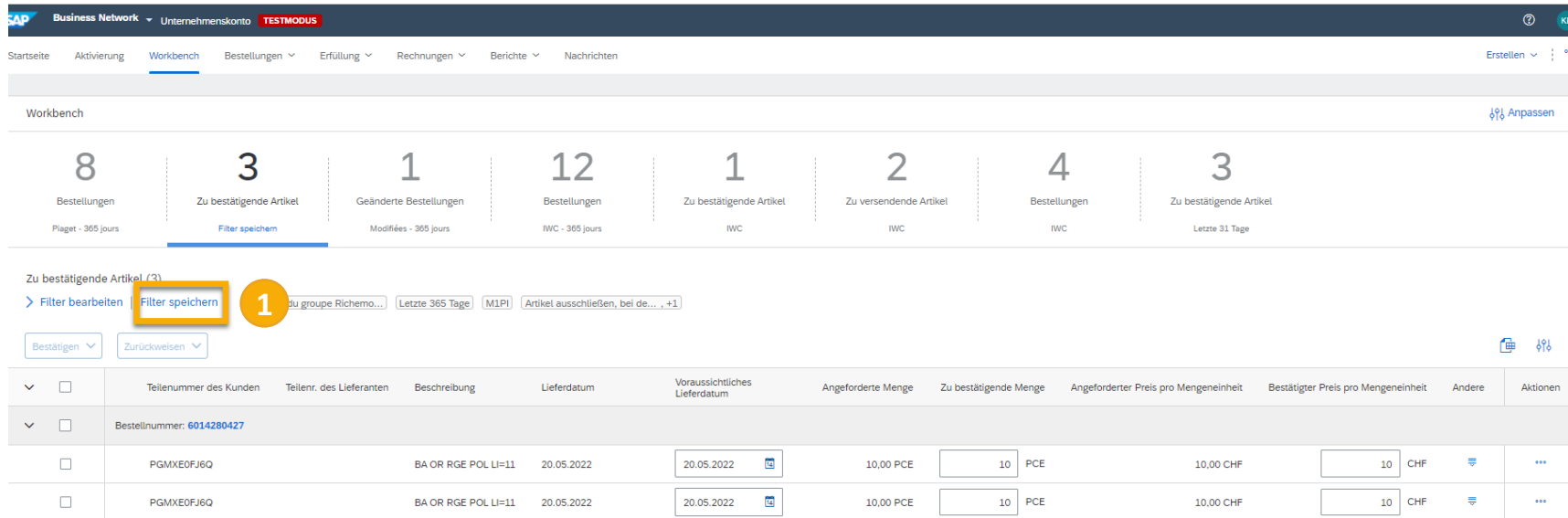
› Folgende Filter sind zu konfigurieren:

- Kunden: Maisons Richemont [1]
- Angefordertes Empfangsdatum: Kein [2]
- Erstellungsdatum: Die letzten 365 Tage [3]
- Einkaufsorganisation (ein spezifisches Maison auswählen) [4]
- Bestätigungsstatus (funktioniert durch Ausschluss) [5]
  - ✓ Nicht zugelassene Bestätigung ausschließen: schliesst die Bestellungen aus, die nicht auf eine Bestätigung warten
  - ✓ Vollständig bestätigt ausschließen: schliesst vollständig bestätigte Bestellungen aus

› Wenn die Filtereinstellungen abgeschlossen sind, klicken Sie auf „Anwenden“ [6]

# KACHEL ZU BESTÄTIGENDER ARTIKEL – FILTERVERWALTUNG

- › Wenn die Filter angewendet wurden, wählen Sie „Filter speichern“ [1]



Workbench

8 Bestellungen  
Plaget - 365 jours

3 Zu bestätigende Artikel  
Filter speichern

1 Geänderte Bestellungen  
Modifiées - 365 jours

12 Bestellungen  
IWC - 365 jours

1 Zu bestätigende Artikel  
IWC

2 Zu versendende Artikel  
IWC

4 Bestellungen  
IWC

3 Zu bestätigende Artikel  
Letzte 31 Tage

Zu bestätigende Artikel (3)

> Filter bearbeiten Filter speichern 1 du groupe Richemo... Letzte 365 Tage M1PI Artikel ausschließen, bei de... +1

Bestätigen Zurückweisen

	Teilenummer des Kunden	Teilennr. des Lieferanten	Beschreibung	Lieferdatum	Voraussichtliches Lieferdatum	Angeforderte Menge	Zu bestätigende Menge	Angeforderter Preis pro Mengeneinheit	Bestätigter Preis pro Mengeneinheit	Andere	Aktionen
✓	Bestellnummer: 6014280427										
✓	PGMXE0FJ6Q		BA OR RGE POL LI=11	20.05.2022	20.05.2022	10,00 PCE	10 PCE	10,00 CHF	10 CHF		...
✓	PGMXE0FJ6Q		BA OR RGE POL LI=11	20.05.2022	20.05.2022	10,00 PCE	10 PCE	10,00 CHF	10 CHF		...

- › Benennen Sie Ihre Kachel entsprechend den angewendeten Filtern [2] um. Es wird empfohlen, sie mit dem Namen des Maison, das im Abschnitt Einkaufsorganisation ausgewählt wurde, umzubenennen
- › Speichern Sie den Filter, indem Sie auf „Speichern“ [3] klicken

Wir empfehlen Ihnen, vor dem Speichern dieses Filters zur leichteren Identifizierung eine Beschreibung hinzuzufügen.



3 Zu bestätigende Artikel

PIAGET 2

3 Speichern Abbrechen

# KACHEL ZU BESTÄTIGENDER ARTIKEL – VERWALTUNG DER SPALTEN

- › Sobald die Einstellungen Ihrer Kachel abgeschlossen sind, ist es möglich, die Anzeige der Spalten zu ändern, klicken Sie auf das Symbol Einstellungen [1]
- › Wir empfehlen Ihnen, die Spalten der Tabelle [2] in der folgenden Reihenfolge anzuzeigen [3]
- › Das Gruppieren von Spalten ist möglich [4], es wird empfohlen, nach Bestell-Nr. zu gruppieren [5]
- › Wenn Sie die Konfiguration Ihrer Spalten abgeschlossen haben, klicken Sie auf „Anwenden“ [6]

Tabelleneinstellung

Tabellenspalten

Spaltengruppierung

Datum und Uhrzeit

Konfigurieren Sie die anzuzeigenden Tabellenspalten sowie ihre Reihenfolge per Drag-and-Drop

Verfügbare Spalten

Angezeigte Spalten

Teilenummer des Kunden

Teilenr. des Lieferanten

Beschreibung

Lieferdatum

Voraussichtliches Lieferdatum

Angeforderte Menge

Zu bestätigende Menge

Angeforderter Preis pro Mengeneinheit

Bestätigter Preis pro Mengeneinheit

Name des Herstellers

Anwenden

Abbrechen

3

Zu bestätigender Artikel

Letzte 31 Tage

Preis pro Mengeneinheit

Bestätigter Preis pro Mengeneinheit

Andere

Aktionen

10,00 CHF

10

CHF

10,00 CHF

10

CHF

10,00 CHF

10

CHF



Tabelleneinstellung

Tabellenspalten

Spaltengruppierung

Datum und Uhrzeit

Konfigurieren Sie die Spaltengruppierung und die Reihenfolge der gruppierten Spalten per Drag-and-Drop

Verfügbare Spalten

Gruppierung

Bestellnummer

Anwenden

Abbrechen

4

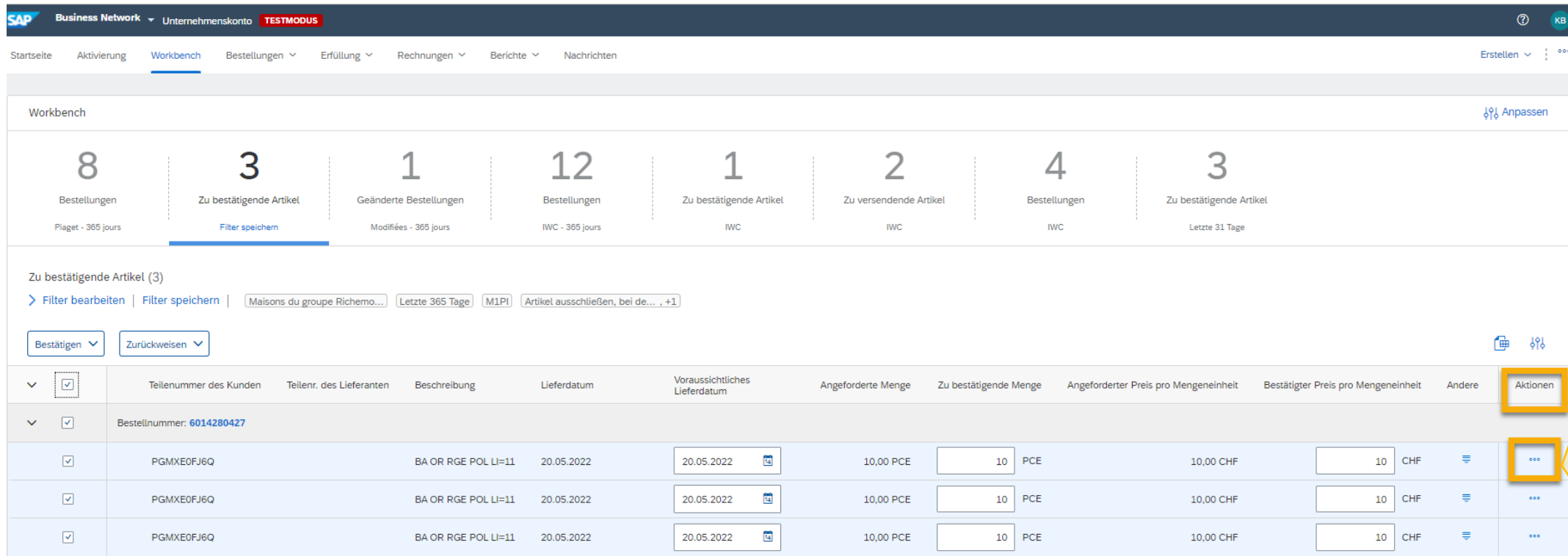
5

6



# KACHEL ZU BESTÄTIGENDER ARTIKEL – VERWALTUNG DER SPALTEN


- › Es ist jetzt möglich, Bestellungen von der Liste aus aufzuteilen, indem Sie eine oder mehrere Bestellungen, eine oder mehrere Zeilen auswählen und das Menü **Aktionen** verwenden
- › Es ist natürlich möglich, den Liefertermin anzupassen
- › Falls der Preis angepasst werden muss, achten Sie darauf, das Maison parallel zu informieren

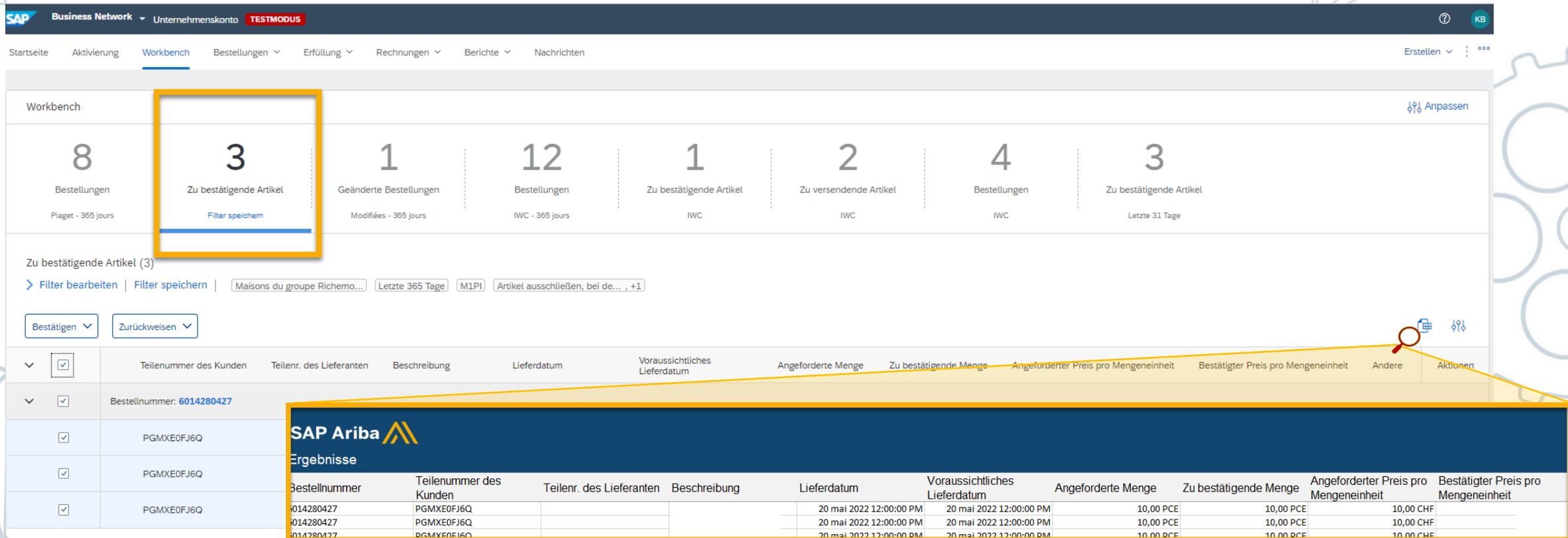


The screenshot displays the SAP Business Network Workbench interface. The top navigation bar includes 'Startseite', 'Aktivierung', 'Workbench', 'Bestellungen', 'Erfüllung', 'Rechnungen', 'Berichte', and 'Nachrichten'. The 'Workbench' section shows a dashboard with various metrics and filters. The main table is titled 'Zu bestätigende Artikel (3)' and contains three rows of order data. The 'Aktionen' column is highlighted, showing options like 'Positionen aktualisieren', 'Teilen', and 'Qualitätsmeldung erstellen'.

✓	☑	Teilenummer des Kunden	Teiln. des Lieferanten	Beschreibung	Lieferdatum	Voraussichtliches Lieferdatum	Angeforderte Menge	Zu bestätigende Menge	Angeforderter Preis pro Mengeneinheit	Bestätigter Preis pro Mengeneinheit	Andere	Aktionen	
✓	☑	Bestellnummer: 6014280427											
✓	☑	PGMXE0FJ6Q		BA OR RGE POL LI=11	20.05.2022	20.05.2022	10,00 PCE	10	PCE	10,00 CHF	10	CHF	...
✓	☑	PGMXE0FJ6Q		BA OR RGE POL LI=11	20.05.2022	20.05.2022	10,00 PCE	10	PCE	10,00 CHF	10	CHF	...
✓	☑	PGMXE0FJ6Q		BA OR RGE POL LI=11	20.05.2022	20.05.2022	10,00 PCE	10	PCE	10,00 CHF	10	CHF	...

# EXTRAKTION DER KACHELN IN EXCEL-DATEI

- › Sie haben die Möglichkeit, **Ihre gesamten Kacheln**, die Sie mit Ihren vordefinierten Spalten in Ihren Arbeitslisten erstellt haben, in ein Excel-Format zu extrahieren (siehe Bild unten)
- › Klicken Sie einfach auf die Schaltfläche  und die Excel-Datei wird heruntergeladen
- › Dies ermöglicht Ihnen eine Ansicht Ihrer Kacheln in einem editierbaren und gemeinsam nutzbaren Format



The screenshot shows the SAP Ariba Workbench interface. The 'Zu bestätigende Artikel' tile is highlighted with an orange box. Below the tile, a table of order items is visible. A callout box shows the 'Ergebnisse' (Results) table in Excel format.

Bestellnummer	Teilenummer des Kunden	Teilenr. des Lieferanten	Beschreibung	Lieferdatum	Voraussichtliches Lieferdatum	Angeforderte Menge	Zu bestätigende Menge	Angeforderter Preis pro Mengeneinheit	Bestätigter Preis pro Mengeneinheit
014280427	PGMXE0FJ6Q			20 mai 2022 12:00:00 PM	20 mai 2022 12:00:00 PM	10,00 PCE	10,00 PCE	10,00 CHF	
014280427	PGMXE0FJ6Q			20 mai 2022 12:00:00 PM	20 mai 2022 12:00:00 PM	10,00 PCE	10,00 PCE	10,00 CHF	
014280427	PGMXE0FJ6Q			20 mai 2022 12:00:00 PM	20 mai 2022 12:00:00 PM	10,00 PCE	10,00 PCE	10,00 CHF	



RICHEMONT