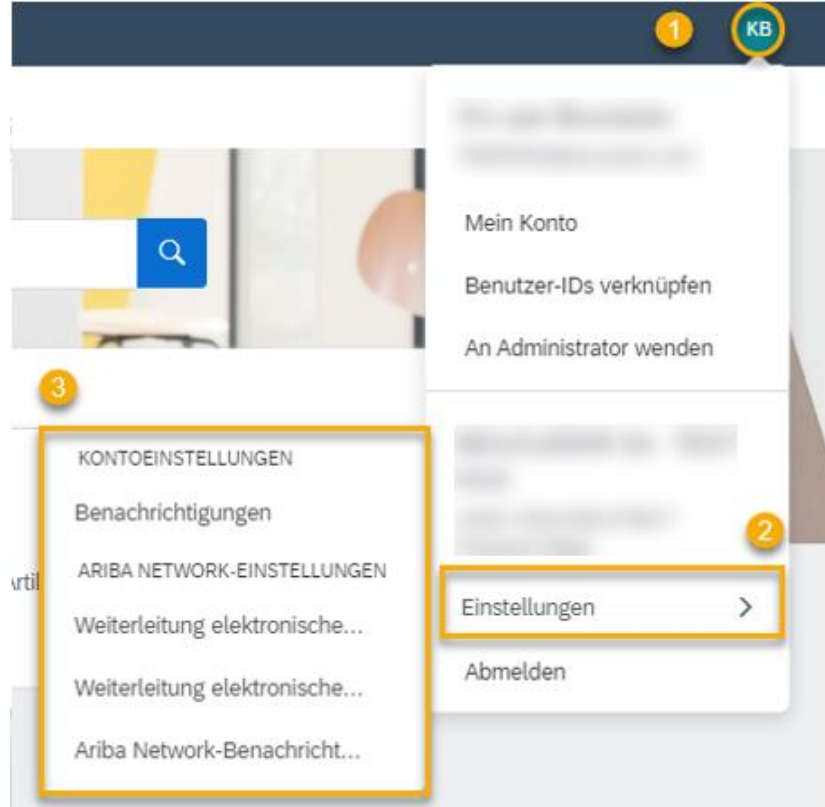




# Verwaltung der Benachrichtigungen

## LIEFERANTENLEITFADEN

Aktualisiert: Montag, 14. Juni 2021



Im Konfigurationsmenü des Kontos:

- 1) Klicken Sie auf die Schaltfläche mit den Initialen des Benutzers
- 2) Einstellungen
- 3) Benachrichtigungen auf Einstellungsebene des Kontos

## ODER

Weiterleitung elektronischer Bestellungen auf Einstellungsebene Ariba Network

⇒ Details zu den empfohlenen Benachrichtigungen auf den folgenden Folien

# LISTE DER FÜR DIE BENUTZER „WICHTIGEN“ BENACHRICHTIGUNGEN (1/2)

- › Im Menü **Weiterleitung elektronischer Bestellungen** können Sie die Benachrichtigungen für die neuen Bestellungen per E-Mail konfigurieren. Es ist möglich, mehrere E-Mail-Adressen zu konfigurieren, indem Sie sie durch ein Komma, ohne Leerstelle, trennen.

SAP Ariba Network - Unternehmenskonto TEST0004

Ariba Network-Einstellungen

Speichern Schließen

Weiterleitung elektronischer Bestellaufträge Weiterleitung elektronischer Rechnungen

\* kennzeichnet ein Pflichtfeld.

Integration externer Systeme

cXML-Integration konfigurieren (systemeigene Integration)

Cloud Integration Gateway konfigurieren (nicht systemeigene Integration)

Nichtkatalog-Bestellungen mit Teilenummern

☐ Nichtkatalog-Bestellungen als Katalogbestellungen verarbeiten, wenn Teilenummern manuell eingegeben werden.

Benachrichtigungen zur Statusaktualisierungsanforderung

☐ Keine Statusaktualisierungen für eingehende Dokumente in der Warteschlange für ausstehende Dokumente senden

Neue Bestellungen

| Dokumentart                            | Weiterleitungsmethode                          | Optionen   |
|--|--|--|
| Katalogbestellungen ohne Anlagen       | E-Mail   | E-Mail-Adresse: hubotta1@gmail.com<br><input checked="" type="checkbox"/> cXML-Dokument an die E-Mail-Nachricht anhängen<br><input checked="" type="checkbox"/> Dokument in E-Mail-Nachricht einschließen<br><input type="checkbox"/> Anlagen online lassen und nicht in E-Mail-Nachricht einschließen<br><input type="checkbox"/> PDF-Dokument an die E-Mail-Nachricht anhängen |
| Katalogbestellungen mit Anlagen        | Wie bei neuen Katalogbestellungen ohne Anlagen | Aktuelle Weiterleitungsmethode für neue Bestellungen: E-Mail<br>Anlagen werden in die Bestellung eingeschlossen.   |
| Nichtkatalog-Bestellungen ohne Anlagen | Wie bei neuen Katalogbestellungen ohne Anlagen | Aktuelle Weiterleitungsmethode für neue Bestellungen: E-Mail   |
| Nichtkatalog-Bestellungen mit Anlagen  | Wie bei neuen Katalogbestellungen ohne Anlagen | Aktuelle Weiterleitungsmethode für neue Bestellungen: E-Mail<br>Anlagen werden in die Bestellung eingeschlossen.   |

Bestellungsänderungen/Bestellungsstornierungen

| Dokumentart                            | Weiterleitungsmethode                          | Optionen   |
|--|--|--|
| Katalogbestellungen ohne Anlagen       | Online   | In meinem Online-Prozessgang speichern   |
| Katalogbestellungen mit Anlagen        | Wie bei neuen Katalogbestellungen ohne Anlagen | Aktuelle Weiterleitungsmethode für neue Bestellungen: E-Mail<br>Anlagen werden in die Bestellung eingeschlossen. |
| Nichtkatalog-Bestellungen ohne Anlagen | Wie bei neuen Katalogbestellungen ohne Anlagen | Aktuelle Weiterleitungsmethode für neue Bestellungen: E-Mail   |

Bei dem Online-Weiterleitungsmodus handelt es sich um die Standardmethode für die Weiterleitung von Bestellungen. Dies bedeutet, dass die Bestellungen in Ihrem Portal verfügbar sind.

- › Sie können auch wählen, ob Sie geänderte/stornierte Bestellungen per E-Mail erhalten möchten, indem Sie **E-Mail** auswählen und die entsprechende E-Mail-Adresse eingeben. Andernfalls behalten Sie den Online-Modus bei.

# LISTE DER FÜR DIE BENUTZER „WICHTIGEN“ BENACHRICHTIGUNGEN (2/2)

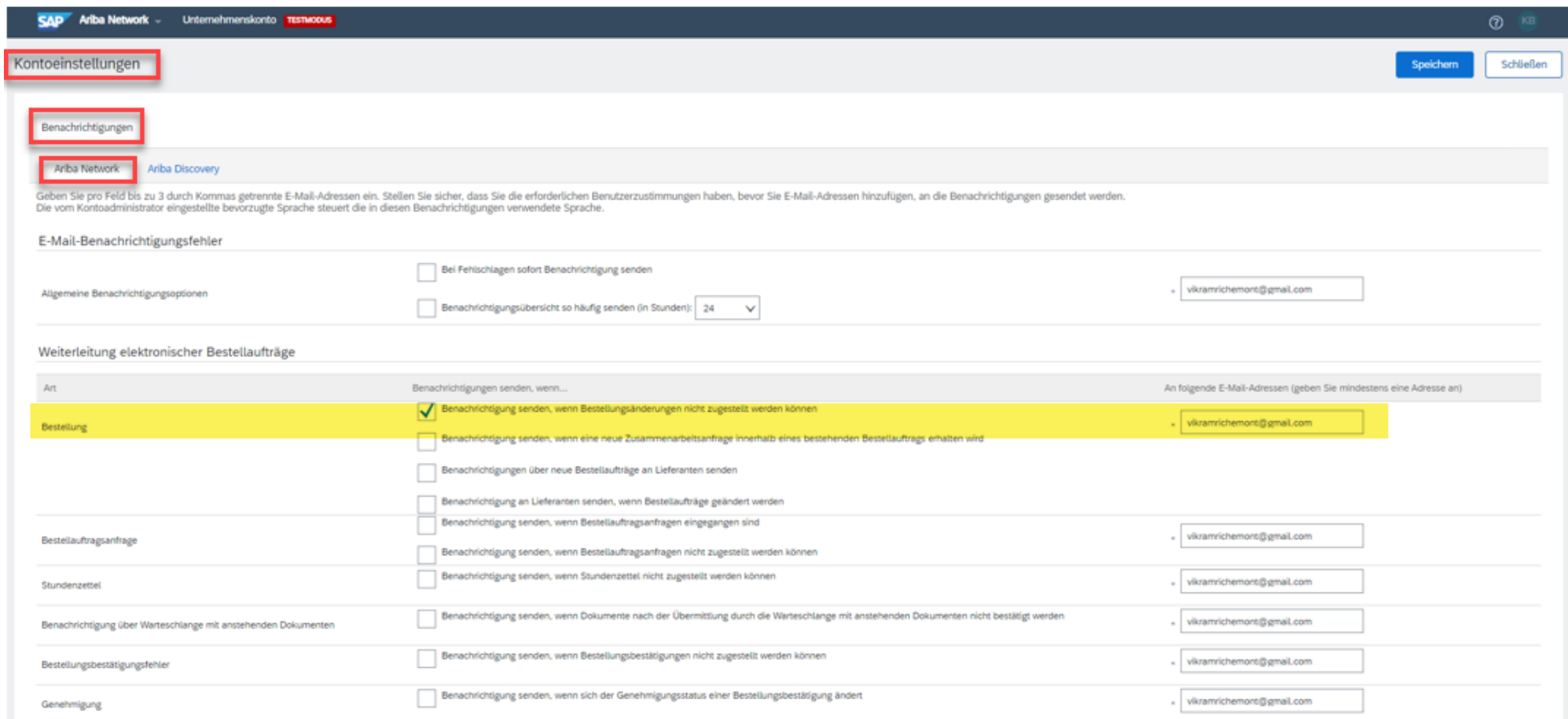
- › Sie können eine Benachrichtigung für die **Komponenten - Versandbenachrichtigung** erhalten (für die betroffenen Maisons).

| Andere Dokumentarten                                 |  |  |
|--|--|--|
| Dokumentart  | Weiterleitungsmethode                          | Optionen   |
| Rahmenbestellaufträge                                | Wie bei neuen Katalogbestellungen ohne Anlagen | Aktuelle Weiterleitungsmethode für neue Bestellungen: E-Mail       |
| Stundenzettel  | Online   | In meinem Online-Posteingang speichern                             |
| Bestellstatusanforderung                             | Online   | In meinem Online-Posteingang speichern                             |
| Bestellantwortdokumente                              | Online   | Zur Beantwortung von Bestellaufträgen zu dieser Seite zurückkehren |
| Zahlungsüberweisungen                                | Online   | In meinem Online-Posteingang speichern                             |
| Zahlungsvorschläge                                   | Online   | In meinem Online-Posteingang speichern                             |
| Dokumentstatusaktualisierung                         | Online   | In meinem Online-Posteingang speichern                             |
| Empfangsbeleg  | Online   | In meinem Online-Posteingang speichern                             |
| Benachrichtigung zur Produktaktivität                | Online   | In meinem Online-Posteingang speichern                             |
| Versandbenachrichtigungen für zurückgegebene Artikel | Online   | In meinem Online-Posteingang speichern                             |
| <b>Komponenten-Versandbenachrichtigung</b>           | Online   | In meinem Online-Posteingang speichern                             |
| Bestellungskopie                                     | Online   | In meinem Online-Posteingang speichern                             |

- › Es wird empfohlen, eine E-Mail-Benachrichtigung einzurichten, wenn eine Bestellung nicht zugestellt werden konnte. Tragen Sie vorzugsweise eine andere Adresse ein als die Personen, die die Standardbenachrichtigungen erhalten (z. B. Administrator).

| Benachrichtigungen |   |  |
|--------------------|---|--|
| Art                | Benachrichtigungen senden, wenn...  | An folgende E-Mail-Adressen (geben Sie mindestens eine Adresse an) |
| Bestellung         | <input checked="" type="checkbox"/> Benachrichtigung senden, wenn Bestellungen nicht zugestellt werden können                                     | vikramrichmont@gmail.com   |
|                    | <input type="checkbox"/> Benachrichtigung senden, wenn eine neue Zusammenarbeitsanfrage innerhalb eines bestehenden Bestellauftrags erhalten wird |  |
|                    | <input type="checkbox"/> Benachrichtigungen über neue Bestellaufträge an Lieferanten senden   |  |
|                    | <input type="checkbox"/> Benachrichtigung an Lieferanten senden, wenn Bestellaufträge geändert werden   |  |

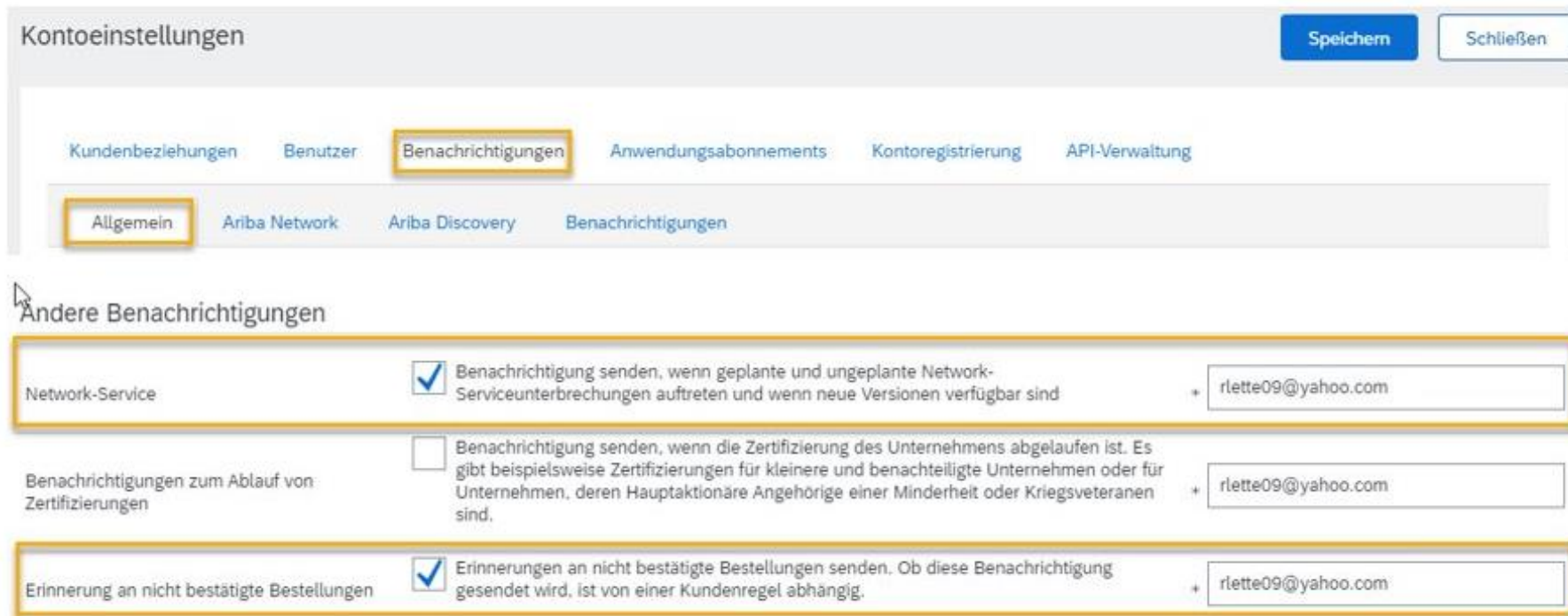
- › Es wird empfohlen, eine E-Mail-Benachrichtigung einzurichten, wenn eine Bestellung nicht zugestellt werden konnte. Tragen Sie vorzugsweise eine andere Adresse ein als die Personen, die die Standardbenachrichtigungen erhalten.



The screenshot shows the 'Kontoeinstellungen' (Account Settings) page in the SAP Ariba Network interface. The 'Benachrichtigungen' (Notifications) section is active, showing settings for 'Ariba Network' and 'Ariba Discovery'. The 'E-Mail-Benachrichtigungsfehler' (E-Mail Notification Errors) section is expanded, showing a table of notification types and their corresponding email addresses. The 'Bestellung' (Order) row is highlighted in yellow, indicating it is the selected notification type. The table lists various notification types and their corresponding email addresses, with the 'Bestellung' row being the primary focus.

| Art  | Benachrichtigungen senden, wenn...   | An folgende E-Mail-Adressen (geben Sie mindestens eine Adresse an) |
|--|--|--|
| Bestellung   | <input checked="" type="checkbox"/> Benachrichtigung senden, wenn Beststellungsänderungen nicht zugestellt werden können   | vikramrichemont@gmail.com  |
|  | <input type="checkbox"/> Benachrichtigung senden, wenn eine neue Zusammenarbeitsanfrage innerhalb eines bestehenden Bestellauftrags erhalten wird                |  |
|  | <input type="checkbox"/> Benachrichtigungen über neue Bestellaufträge an Lieferanten senden  |  |
|  | <input type="checkbox"/> Benachrichtigung an Lieferanten senden, wenn Bestellaufträge geändert werden  |  |
|  | <input type="checkbox"/> Benachrichtigung senden, wenn Bestellauftragsanfragen eingegangen sind  |  |
| Bestellauftragsanfrage   | <input type="checkbox"/> Benachrichtigung senden, wenn Bestellauftragsanfragen nicht zugestellt werden können  | vikramrichemont@gmail.com  |
| Stundenzettel  | <input type="checkbox"/> Benachrichtigung senden, wenn Stundenzettel nicht zugestellt werden können  | vikramrichemont@gmail.com  |
| Benachrichtigung über Warteschlange mit anstehenden Dokumenten | <input type="checkbox"/> Benachrichtigung senden, wenn Dokumente nach der Übermittlung durch die Warteschlange mit anstehenden Dokumenten nicht bestätigt werden | vikramrichemont@gmail.com  |
| Bestellungsbestätigungsfehler                                  | <input type="checkbox"/> Benachrichtigung senden, wenn Bestellungsbestätigungen nicht zugestellt werden können   | vikramrichemont@gmail.com  |
| Genehmigung  | <input type="checkbox"/> Benachrichtigung senden, wenn sich der Genehmigungsstatus einer Bestellungsbestätigung ändert   | vikramrichemont@gmail.com  |

- › Mit Hilfe der Benachrichtigung **Network-Service** können Sie über Plattformausfälle informiert werden.
- › Die Benachrichtigung **Erinnerung an nicht bestätigte Bestellungen** ist eine wöchentliche Benachrichtigung, die Sie auf eingegangene Bestellungen hinweist, die noch nicht bestätigt wurden.



Kontoeinstellungen Speichern Schließen

Kundenbeziehungen Benutzer **Benachrichtigungen** Anwendungsabonnements Kontoregistrierung API-Verwaltung

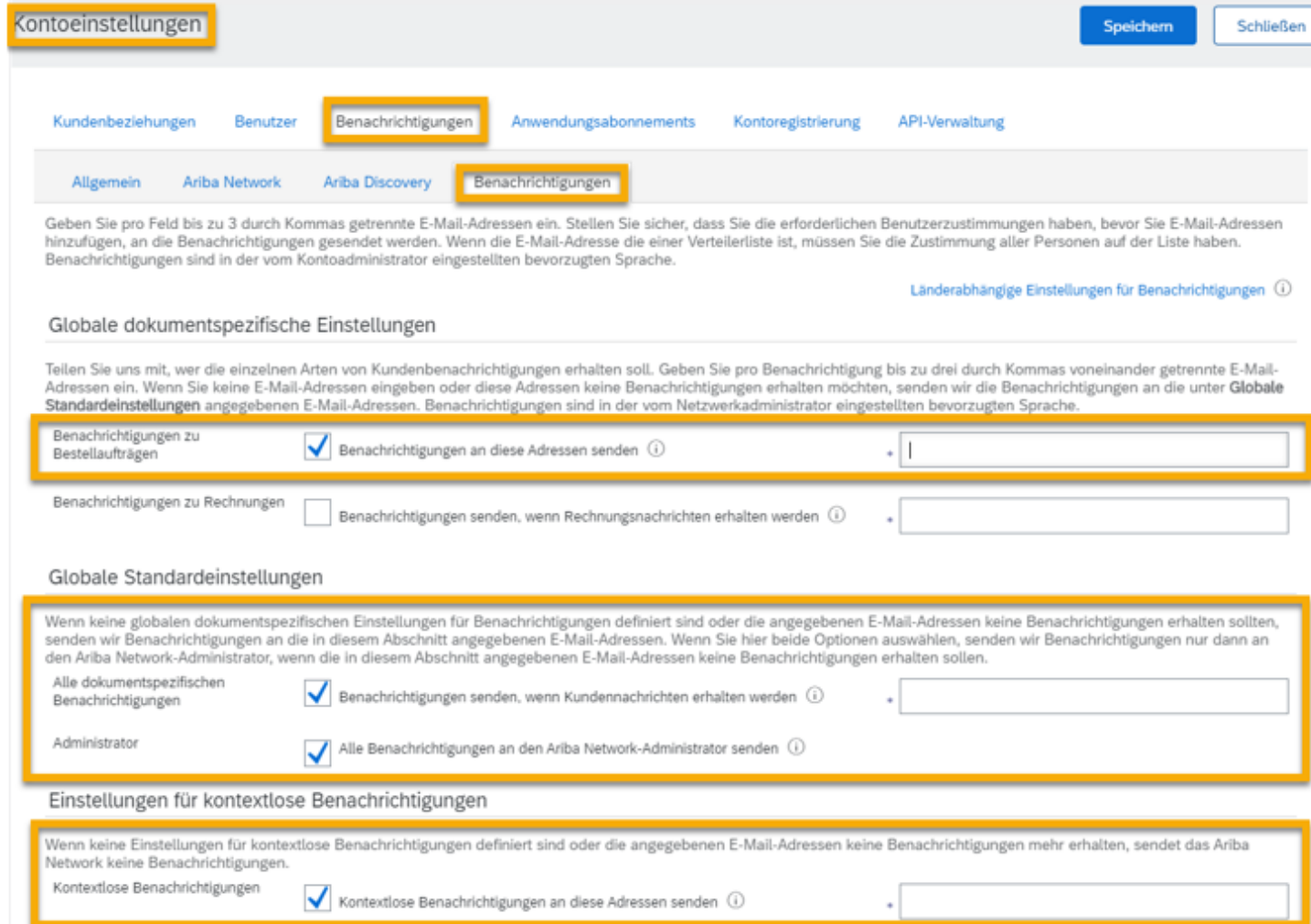
**Allgemein** Ariba Network Ariba Discovery Benachrichtigungen

Andere Benachrichtigungen

|  |  |                      |
|--|--|----------------------|
| Network-Service                                    | <input checked="" type="checkbox"/> Benachrichtigung senden, wenn geplante und ungeplante Network-Serviceunterbrechungen auftreten und wenn neue Versionen verfügbar sind  | + rlette09@yahoo.com |
| Benachrichtigungen zum Ablauf von Zertifizierungen | <input type="checkbox"/> Benachrichtigung senden, wenn die Zertifizierung des Unternehmens abgelaufen ist. Es gibt beispielsweise Zertifizierungen für kleinere und benachteiligte Unternehmen oder für Unternehmen, deren Hauptaktionäre Angehörige einer Minderheit oder Kriegsveteranen sind. | + rlette09@yahoo.com |
| Erinnerung an nicht bestätigte Bestellungen        | <input checked="" type="checkbox"/> Erinnerungen an nicht bestätigte Bestellungen senden. Ob diese Benachrichtigung gesendet wird, ist von einer Kundenregel abhängig.   | + rlette09@yahoo.com |



- › Hier die Konfiguration von E-Mail-Benachrichtigungen, um Sie zu informieren, wenn Sie Mitteilungen über den Online-Messaging-Service der Ariba-Plattform erhalten.



**Kontoeinstellungen** Speichern Schließen

Kundenbeziehungen Benutzer **Benachrichtigungen** Anwendungsabonnements Kontoregistrierung API-Verwaltung

Allgemein Ariba Network Ariba Discovery **Benachrichtigungen**

Geben Sie pro Feld bis zu 3 durch Kommas getrennte E-Mail-Adressen ein. Stellen Sie sicher, dass Sie die erforderlichen Benutzerzustimmungen haben, bevor Sie E-Mail-Adressen hinzufügen, an die Benachrichtigungen gesendet werden. Wenn die E-Mail-Adresse die einer Verteilerliste ist, müssen Sie die Zustimmung aller Personen auf der Liste haben. Benachrichtigungen sind in der vom Kontoadministrator eingestellten bevorzugten Sprache.

Länderabhängige Einstellungen für Benachrichtigungen ⓘ

**Globale dokumentspezifische Einstellungen**

Teilen Sie uns mit, wer die einzelnen Arten von Kundenbenachrichtigungen erhalten soll. Geben Sie pro Benachrichtigung bis zu drei durch Kommas voneinander getrennte E-Mail-Adressen ein. Wenn Sie keine E-Mail-Adressen eingeben oder diese Adressen keine Benachrichtigungen erhalten möchten, senden wir die Benachrichtigungen an die unter **Globale Standardeinstellungen** angegebenen E-Mail-Adressen. Benachrichtigungen sind in der vom Netzwerkadministrator eingestellten bevorzugten Sprache.

Benachrichtigungen zu Bestellaufträgen ☒ Benachrichtigungen an diese Adressen senden ⓘ \*

Benachrichtigungen zu Rechnungen ☐ Benachrichtigungen senden, wenn Rechnungsnachrichten erhalten werden ⓘ \*

**Globale Standardeinstellungen**

Wenn keine globalen dokumentspezifischen Einstellungen für Benachrichtigungen definiert sind oder die angegebenen E-Mail-Adressen keine Benachrichtigungen erhalten sollten, senden wir Benachrichtigungen an die in diesem Abschnitt angegebenen E-Mail-Adressen. Wenn Sie hier beide Optionen auswählen, senden wir Benachrichtigungen nur dann an den Ariba Network-Administrator, wenn die in diesem Abschnitt angegebenen E-Mail-Adressen keine Benachrichtigungen erhalten sollen.

Alle dokumentspezifischen Benachrichtigungen ☒ Benachrichtigungen senden, wenn Kundennachrichten erhalten werden ⓘ \*

Administrator ☒ Alle Benachrichtigungen an den Ariba Network-Administrator senden ⓘ

**Einstellungen für kontextlose Benachrichtigungen**

Wenn keine Einstellungen für kontextlose Benachrichtigungen definiert sind oder die angegebenen E-Mail-Adressen keine Benachrichtigungen mehr erhalten, sendet das Ariba Network keine Benachrichtigungen.

Kontextlose Benachrichtigungen ☒ Kontextlose Benachrichtigungen an diese Adressen senden ⓘ \*