



VERSANDBENACHRICHTIGUNG

Benutzerhandbuch

Zuletzt geändert : 09/09/2024

RICHMONT

- 2 Modi zur Erstellung von Versandbenachrichtigungen:

A


› **Benachrichtigung über den Versand aus der Miniaturansicht „Zu versendende Artikel“** = Versandbenachrichtigung aus einem oder mehreren Bestellscheinen.

B

› **Sammelversandbenachrichtigung** = Mitteilung über den Versand mehrerer Bestellungen über den Datei-Download



Achtung: Die Maisons Richemont verlangen immer eine Versandbenachrichtigung. Ohne Versandbenachrichtigung besteht die Gefahr, dass die Ware an den Lieferanten zurückgeschickt wird.



Bitte beachten Sie, dass die Informationen, die für die Durchführung der Versandbenachrichtigung übernommen werden, aus dem ursprünglichen Auftrag stammen und nicht aus der Bestellbestätigung.



!

Wenn Sie also bei der Bestätigung das Lieferdatum, den Preis, die Mengen usw. geändert haben, sind diese Informationen beim Erstellen der Versandbenachrichtigung nicht sichtbar *(es sei denn, die Maison hat die Bestellung an Ihre Bestätigung angeglichen)*



> **Versand von einem oder mehreren Bestellscheinen:**

- Wenn eine oder mehrere Bestellscheinzeilen versendet werden müssen (an **dieselbe Adresse** und zum **selben geplanten Lieferdatum**), verwenden Sie die Miniaturansicht „**Zu versendende Artikel**“, um diese Aktion in einem Schritt durchzuführen.
- Die Miniaturansicht „Zu versendende Artikel“ fasst alle Positionen in den verschiedenen Bestellscheinen zusammen, damit Sie mehrere Zeilen angeben können, die gleichzeitig versendet und geliefert werden sollen. Sie können bis zu 1000 Zeilen in einer Versandbenachrichtigung auswählen.

SAP Business Network Unternehmenskonto

Startseite Aktivierung Discovery Workbench Bestellungen Erfüllung Rechnungen Berichte Nachrichten

Quick Links Anpassen

Workbench

15
Neue Bestellungen
Lat 365 days

167
Zu bestätigende Artikel
Filter speichern

144
Zu versendende Artikel
Lat 365 days

229
Bestellungen
Lat 365 days

0
Geänderte Bestellungen
Lat 365 days

271
Zu bestätigende Artikel
Last 365 days

Zu versendende Artikel (144)

Filter bearbeiten

Filter speichern

Maisons du groupe Richemo...

Letzte 365 Tage

Vollständig versandte Artikel..., +1

Vollständig erfasste Artikel a...

Versandbenachrichtigung erstellen

	Teilenummer des Kunden	Beschreibung	Lieferdatum	Fällige Menge	Angeforderte Menge	Versandte Menge	Aktionen
▼	Bestellnummer: 6016939504 Lieferanschrift: Manufacture Officine Panerai, Neuchatel, NE, CHE						
<input type="checkbox"/>	PNMX001HS8	JEU AIGUI LT DR2N H-MIN	Mai 9, 2023	5 PCE	10 PCE	5 PCE	...
▼	Bestellnummer: 6016941666 Lieferanschrift: Manufacture Officine Panerai, Neuchatel, NE, CHE						
<input type="checkbox"/>	PNMX001HS8	JEU AIGUI LT DR2N H-MIN	Apr. 24, 2023	100 PCE	100 PCE	0 PCE	...
▼	Bestellnummer: 6016941963 Lieferanschrift: Manufacture Officine Panerai, Neuchatel, NE, CHE						
<input type="checkbox"/>	PNMX001HS8	JEU AIGUI LT DR2N H-MIN	Apr. 25, 2023	100 PCE	100 PCE	0 PCE	...

- › Wählen Sie die zu versendende(n) Zeile(n) für eine oder mehrere Bestellungen aus [1]
- › Stellen Sie sicher, dass die Lieferanschrift für alle Linien identisch ist
- › Klicken Sie auf „**Versandbenachrichtigung erstellen**“ [2]

SAP Business Network Unternehmenskonto

Startseite Aktivierung Discovery Workbench Bestellungen Erfüllung Rechnungen Berichte Nachrichten Quick Links Anpassen

15 167 144 229 0 271

Neue Bestellungen Zu bestätigende Artikel Zu versendende Artikel Bestellungen Geänderte Bestellungen Zu bestätigende Artikel

Zu versendende Artikel (144)

Filter bearbeiten Filter speichern Maisons du groupe Richemo... Letzte 365 Tage Vollständig versandte Artikel...+1 Vollständig erfasste Artikel a...

2 Versandbenachrichtigung erstellen

1

	Teilenummer des Kunden	Beschreibung	Lieferdatum	Fällige Menge	Angeforderte Menge	Versandte Menge	Aktionen
▼	Bestellnummer: 6016939504 Lieferanschrift: Manufacture Officine Panerai, Neuchatel, NE, CHE						
✓	PNMX001HS8	JEU AIGUI LT DR2N H-MIN	Mai 9, 2023	5 PCE	10 PCE	5 PCE	...
▼	Bestellnummer: 6016941666 Lieferanschrift: Manufacture Officine Panerai, Neuchatel, NE, CHE						
✓	PNMX001HS8	JEU AIGUI LT DR2N H-MIN	Apr. 24, 2023	100 PCE	100 PCE	0 PCE	...
▼	Bestellnummer: 6016941963 Lieferanschrift: Manufacture Officine Panerai, Neuchatel, NE, CHE						
	PNMX001HS8	JEU AIGUI LT DR2N H-MIN	Apr. 25, 2023	100 PCE	100 PCE	0 PCE	...
▼	Bestellnummer: 6016942004 Lieferanschrift: Manufacture Officine Panerai, Neuchatel, NE, CHE						
✓	PNMX001HS8	JEU AIGUI LT DR2N H-MIN	Apr. 25, 2023	100 PCE	100 PCE	0 PCE	...

👍 Sie können bei identischer Lieferanschrift mehrere Bestellscheine in einer Versandbenachrichtigung zusammenzufassen. Andernfalls zeigt das System eine Fehlermeldung an.

Kopfzeile der Versandbenachrichtigung

Versandbenachrichtigung erstellen

PDF herunterladen Speichern Verlassen Weiter

* Kennzeichnet ein Pflichtfeld

ABSENDER
AIGUILLA SA - TEST
Bienne
Schweiz

EMPFÄNGER
Manufacture Officine Penarel
Neuchâtel
Schweiz

Kopf der Versandbenachrichtigung

VERSAND

Packzettel-ID:

Rechnungsnummer:

Angefordertes Lieferdatum:

Art der Versandbenachrichtigung:

Versanddatum:

Zustellungsdatum:

Gefahrgutart:

Ist aufteilbar: ☐

Anlagen

Name	Größe (Byte)	Inhaltsart
Keine Dateianlagen		

Keine ausgewählt

Die Gesamtgröße aller Anlagen darf 100 MB nicht überschreiten.

Zusätzliche Felder

Bestellauftragspositionen

Bestellnr.	Positionnr.	Teilnr.	Teilnr. des Kunden	Menge	Mengeneinheit	Benötigt am	Versand bis zum	Preis pro Mengeneinheit	Zwischensumme	Kunden
6015939504	1		PNM000LH58	10.000	PCE	9. Mai. 2023		10,49 CHF	104,90 CHF	CHM

Beschreibung: JEU AIGUI LT DR2N H-MIN

Versandstatus
Fällige Gesamtmenge des Artikels: 5,0 PCE

Bestätigungstatus
Genehmigt
Bestätigte Gesamtmenge: 10 PCE

Gesamtmenge der Nachbestellung: 0 PCE

Zeile	Versandmenge	Serien-ID des Lieferanten	N Nettogewicht:	Gewichteinheit:
1	5,000			(kein Wert)

PDF herunterladen Speichern Verlassen Weiter



Füllen Sie die folgenden Informationen auf dem Versandformular aus:

- **Packzettel-ID (erforderlich).** Dies ist die einmalige Versandnummer des Lieferanten
Achtung: die Nummer nicht mit „0“ beginnen, keine Sonderzeichen außer „-“, „/“, „_“, „&“, „#“, „\“, auf 16 Zeichen beschränkt, KEINE Kleinbuchstaben, Leerzeichen möglich
- Sie können die Rechnungsnummer für diese Artikel angeben, falls vorhanden
- **Zustellungsdatum (erforderlich)**
Für die Maisons Richemont muss das Feld mit dem Versanddatum nicht zwingend ausgefüllt werden
- Tool zum Upload auf den Server, um Dokumente anzuhängen
- Falls erforderlich, hinterlassen Sie in „Zusätzliche Felder“ eine Anmerkung

> Zeilen der Versandbenachrichtigung:

- Scrollen Sie nach unten, um die Informationen in den Positionen anzuzeigen, und aktualisieren Sie **die Versandmenge**
- Bei allen Bestellungen **können die Mengen gleich oder kleiner sein** als die in der Auftragszeile angegebenen Mengen. Eine Sendung kann größere Mengen enthalten als in der Bestellung angegeben, falls die Maisons dies zulassen (ansonsten die Maison kontaktieren).
- Klicken Sie auf „**Löschen**“, um eine Zeile aus dieser Versandbenachrichtigung **auszuschließen** (dadurch wird die Zeile in der Bestellung nicht gelöscht)
- Sie können auch den Barcode für den zu erstellenden Lieferavis im PDF-Format generieren, indem Sie auf "**PDF herunterladen**" [1]
- Klicken Sie auf „**Weiter**“ für „**Senden**“, um die ASN an die Maison zu schicken

Bestellauftragspositionen

Bestellnr.	Positionsnr.	Teilenr.	Teilenr. des Kunden	Menge	Mengeneinheit	Benötigt am	Versand bis zum	Preis pro Mengeneinheit	Zwischensumme	Kundenstandort	
6016939504	1		PNMX001HS8	10,000	PCE	9. Mai. 2023		10,49 CHF	104,90 CHF	CHMH	Entfernen

Versandstatus
Fällige Gesamtmenge des Artikels: 5,0 PCE

Bestellungsstatus
Genehmigt
Bestätigte Gesamtmenge: 10 PCE

Gesamtmenge der Nachbestellung: 0 PCE

Zeile	Versandmenge	Serien-ID des Lieferanten			NNettogewicht:
1	5,000		PDF herunterladen	Details hinzufügen	<input type="text"/>

Gewichteinheit: (kein Wert) ▾

[Versandbenachrichtigungsposition hinzufügen](#)

[Bestellauftragsposition hinzufügen](#)

[Seriennummern verwalten ▾](#)

1

[PDF herunterladen](#)

[Speichern](#)

[Verlassen](#)

[Weiter](#)

FÜR DIE ENTSPRECHENDEN PARTNER:

- Geben Sie die **Chargennummer im Feld Serien-ID des Lieferanten [1] ein** (falls eine Rückverfolgbarkeit von der Maison verlangt wird)
- Wenn Sie auf „Versandbenachrichtigungsposition hinzufügen“ klicken, können Sie die Mengen teilen, um mehrere Chargennummern anzugeben.
- Geben Sie das **Nettogewicht und die Gewichtseinheit [3]** an (bei wertvollen Teilen)
- Bei Artikeln mit ID-Nummer lesen Sie bitte das Benutzerhandbuch zur Verwaltung von Seriennummern**

Bestellauftragspositionen

Bestellnr.	Positionsnr.	Teilenr.	Teilenr. des Kunden	Menge	Mengeneinheit	Benötigt am	Versand bis zum	Preis pro Mengeneinheit	Zwischensumme	Kundenstandort	
6016939504	1		PNMX001HS8	10,000	PCE	9. Mai. 2023		10,49 CHF	104,90 CHF	CHMH	Entfernen
Beschreibung: JEU AIGUI LT DR2N H-MIN											
Versandstatus											
Fällige Gesamtmenge des Artikels: 5,0 PCE											
Bestätigungsstatus											
Genehmigt											
Bestätigte Gesamtmenge: 10 PCE											
Gesamtmenge der Nachbestellung: 0 PCE											

Zelle

Versandmenge

1

5,000

1

Serien-ID des Lieferanten

PDF herunterladen

Details hinzufügen

NNettogewicht:

Gewichtseinheit:

(kein Wert)

Versandbenachrichtigungsposition hinzufügen

Bestellauftragsposition hinzufügen

Seriennummern verwalten

PDF herunterladen

Speichern

Verlassen

Weiter

Um das **Zertifikat hinzuzufügen**, achten Sie auf der Seite mit der Versandbenachrichtigung darauf, dass Sie **bei der Auftragszeile** sind:

› Im Abschnitt „**Qualitätszertifikate**“:

- Klicken Sie auf „**Datei anhängen**“ und auf den jeweiligen Zertifikatstyp **[1]**
(*Sie haben auch die Möglichkeit, zusätzliche Dokumente anzuhängen, die keine Qualitätszertifikate sind*)
- Klicken Sie auf „**Datei auswählen**“, um Ihr Zertifikat hinzuzufügen **[2]**
- Klicken Sie auf „**Anlage hinzufügen**“, um es der ASN beizufügen **[3]**

› Wiederholen Sie diesen Vorgang für jede Artikelzeile, die ein Zertifikat benötigt

› Wenn alle anderen ASN-Informationen ausgefüllt sind, klicken Sie auf „**Weiter**“ und dann auf „**Senden**“

Order Items

Order No.	Line No.	Part No.	Customer Part No.	Qty	Unit	Need By	Ship By	Unit Price	Subtotal	Customer Location	
6016869725	1		CRMXEKSL3	1,000	PCE	22 Feb 2023		50.00 CHF	50.00 CHF	CHM5	Remove

Description: ANNEAU TRINITY OG125 DUR

Shipment Status
Total Item Due Quantity: 1 PCE

Confirmation Status
Total Confirmed Quantity: 1 PCE Total Backordered Quantity: 0 PCE

Quality Certificates

2
 No file chosen

3
 No attachment yet

1

☐ Inspection protocol *

Line: 1 Ship Qty: 1,000 Supplier Batch ID:

[Download PDF](#) [Add Details](#) Net Weight:

Unit: (no value) ▼

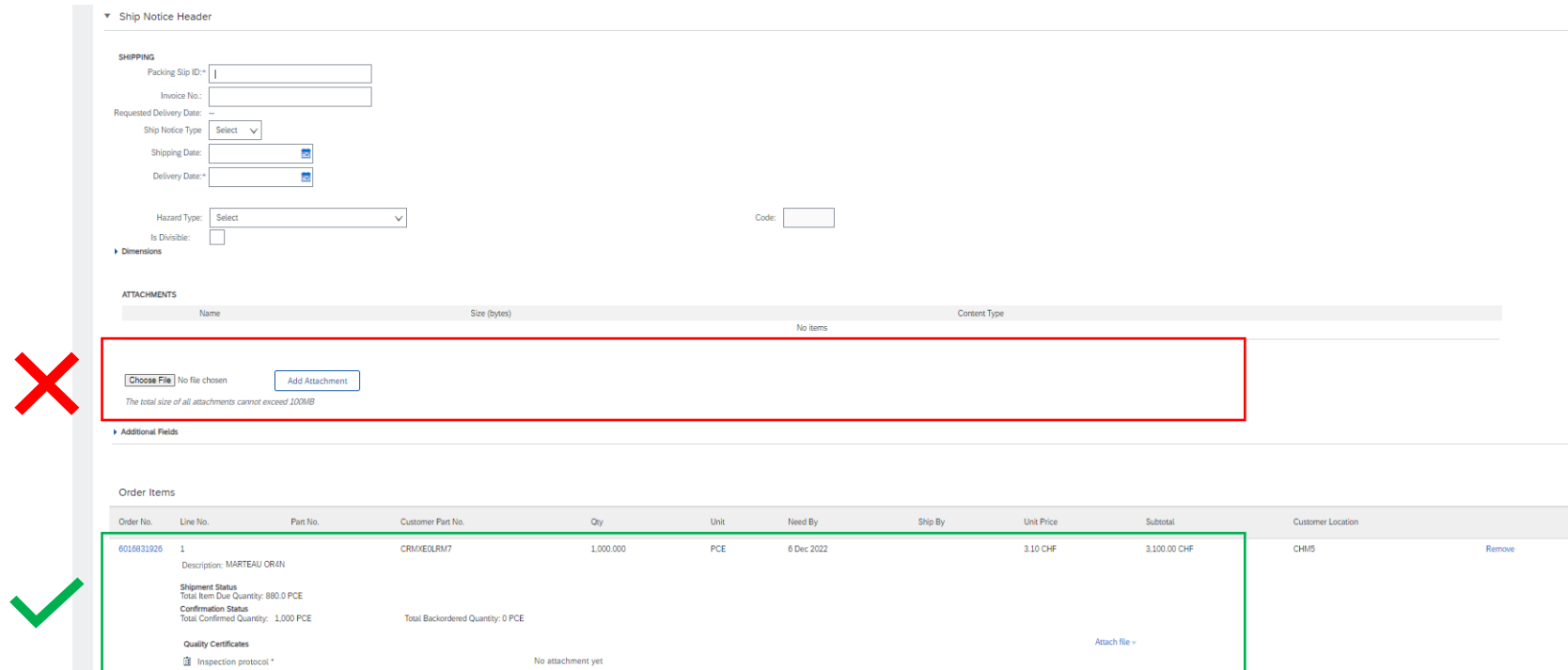


Sie können die **Anlage löschen**, indem Sie auf dieses Symbol in der Zeile der angehängten Datei klicken



Sie müssen das Qualitätszertifikat für jeden einzelnen Artikel in der (den) Bestellung(en) hinzufügen, um die ASN zu übermitteln.

- › **Das Qualitätszertifikat befindet sich bei der Bestellauftragsposition und nicht beim Kopf der Bestellung.**
- › Beim Hinzufügen des Zertifikats in der ASN muss die Anlage tatsächlich bei der **jeweiligen Bestellauftragsposition** und nicht beim Bestellkopf hinzugefügt werden.



Ship Notice Header

SHIPPING

Packing Slip ID:

Invoice No.:

Requested Delivery Date:

Ship Notice Type:

Shipping Date:

Delivery Date:

Hazard Type:

Is Divisible: ☐

Code:

ATTACHMENTS

Name	Size (bytes)	Content Type
No items		

No file chosen

The total size of all attachments cannot exceed 100MB

Order Items

Order No.	Line No.	Part No.	Customer Part No.	Qty	Unit	Need By	Ship By	Unit Price	Subtotal	Customer Location	
6010831926	1		CRM/EOLRM7	1,000.000	PCE	6 Dec 2022		3.10 CHF	3,100.00 CHF	CHM5	<input type="button" value="Remove"/>
Description: MARTEAU ORAN Shipment Status Total Item Due Quantity: 880.0 PCE Confirmation Status Total Confirmed Quantity: 1,000 PCE Total Backordered Quantity: 0 PCE Quality Certificates <input type="button" value="Attach file"/>											

- › **Das Qualitätszertifikat ist für das Übermitteln der ASN erforderlich** . Wird diese Bescheinigung den jeweiligen Bestellauftragspositionen nicht beigefügt, erscheint eine Fehlermeldung und die Versandbenachrichtigung kann nicht an die Maison übermittelt werden.
- › Bei einer **Teillieferung** denken Sie bitte daran, **jeder erstellten ASN das jeweilige Zertifikat beizufügen.**

ZEIGEN SIE DIE LISTE DER ERSTELLTEN LIEFERAVISE AN

- › Gehen Sie zum Menü **"Ausführung"** [1] und dann zu **"Versandanzeige"** [2], um auf die Liste der zuletzt erstellten Dokumente zuzugreifen

SAP Business Network - Unternehmenskonto TESTMODUS

Startseite Aktivierung Workbench Bestellaufträge **Erfüllung** Rechnungen Berichte Nachrichten Erstellen ...

Bestellungsbestätigungen
Leistungserfassungsblätter
Versandanzeige
Warenempfangsbelege
Erweiterte Zusammenarbeit
Produktnachschub
Verkaufsaufträge
Entwürfe

Übersicht Erste Schritte

14 Bestellungen
365 derniers jours

13 Zu bestätigende Artikel
Cartier

5 Zu bestätigende Artikel
Reconfirmation

1 Zu versendende Artikel
Cartier

Mehr

SAP Business Network - Unternehmenskonto TESTMODUS

Startseite Aktivierung Workbench Bestellungen **Erfüllung** Rechnungen Berichte Nachrichten Erstellen ...

Versandanzeige

Suchfilter

Versandanzeige (27) Seite 1

Packzettel-ID	Kunde	Bestellnummer	Datum	Abschlussstatus	Empfangsbelegstatus	Weiterleitungsstatus	Versandanzeige-Status
BL8739	Maisons du groupe Richemont - TEST	6018357327	11. Juni. 2024, 14:48:18 Uhr			Anerkannt	
BL12345	Maisons du groupe Richemont - TEST	6019919053	11. Juni. 2024, 14:40:35 Uhr	Abgeschlossen	Vollständig erfasst	Anerkannt	
BL12345	Maisons du groupe Richemont - TEST	6019919053	11. Juni. 2024, 14:32:06 Uhr			Anerkannt	Veraltet

DEN STRICHCODE EINER ASN ANZEIGEN

SAP Business Network

Unternehmenskonto

TESTMAGASIN

Versandbenachrichtigung: 123456

Speichern Bearbeiten Drucken XML-Export PDF herunterladen

ASN Barcode v2

Details Transportdetails Historie

VERSENDET VON

AIGUILLA SA - TEST

Postanschrift:
Rue du Coteau 10
2502 Bienne
Schweiz

VERSAND

Packstell-ID: 123456

Datum der Mitteilung: 26. Okt., 2023

Serviceebene: --

Angefordertes Lieferdatum: --

Art der Versandbenachrichtigung: --

Effektives Versanddatum: --

Effektives Lieferdatum: 14. März, 2024, 12:00:00 Uhr

ABMESSUNGEN

Bruttovolumen: --

Bruttogewicht: --

Gesamtlänge: --

Gesamtbreite: --

Gesamthöhe: --

WEITERE INFORMATIONEN

Es wurden keine zusätzlichen Informationen angegeben.

Bestellauftragspositionen

Bestellnr.	Positionnr.	Teilnr.	Teilnr. des Kunden	Menge	Mengeneinheit	Benötigt am	Versand bis zum	Preis pro Mengeneinheit	Zwischensumme	Kundenstandort
6016833052	1		PNMXE0424V	500,000	PCE	27. Okt., 2022		7,08 CHF	3.540,00 CHF	CH/MI
Beschreibung: AIGUILLA AC BLU L=15.25										
VERSANDSTATUS										
1. ▶ Versandt 490 PCE										

Details anzeigen

Speichern Bearbeiten Drucken XML-Export PDF herunterladen

SAP Ariba

AIGUILLA SA

PANERAI CHMH

123456

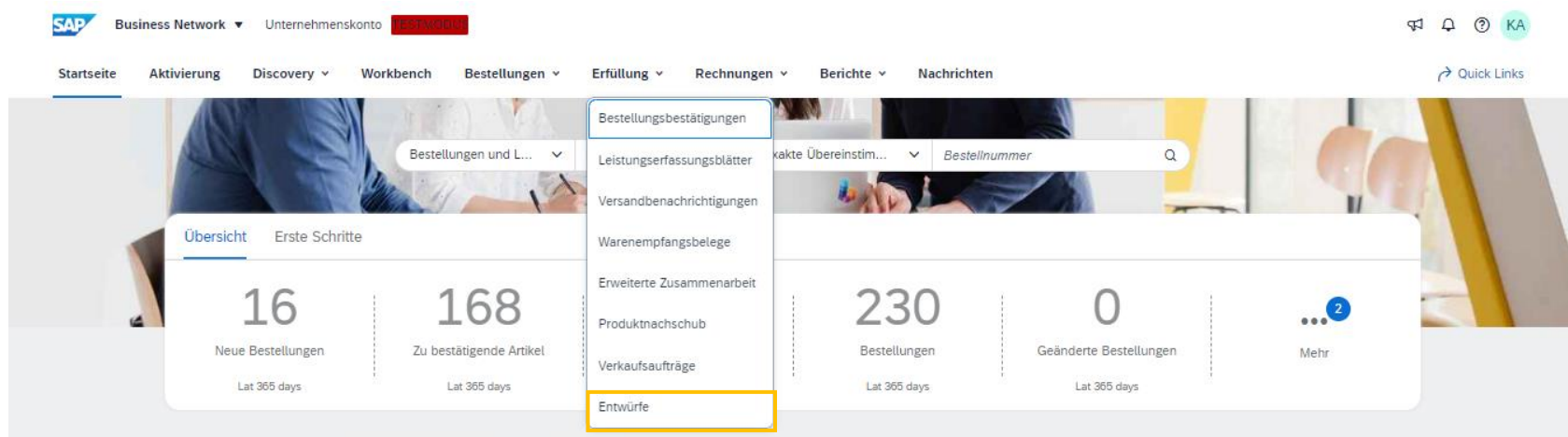
Der Strichcode wird im PDF-Format zum Ausdrucken angezeigt. Der Ausdruck des Strichcodes, der am Paket befestigt ist, ist für den Empfang der Ware beim Kunden zwingend erforderlich. Das Druckformat ist frei wählbar, solange der Strichcode von einem Handscanner gelesen werden kann. Ohne Strichcode behält sich die Maison das Recht vor, das Paket zurückzusenden.

12

VERSANDBENACHRICHTIGUNG – WICHTIGER HINWEIS

- Beim Erstellen eines Dokuments können Sie dieses **speichern, bevor Sie es an die Maison senden. In diesem Fall bereiten Sie die ASN vor und klicken Sie auf „Speichern“**

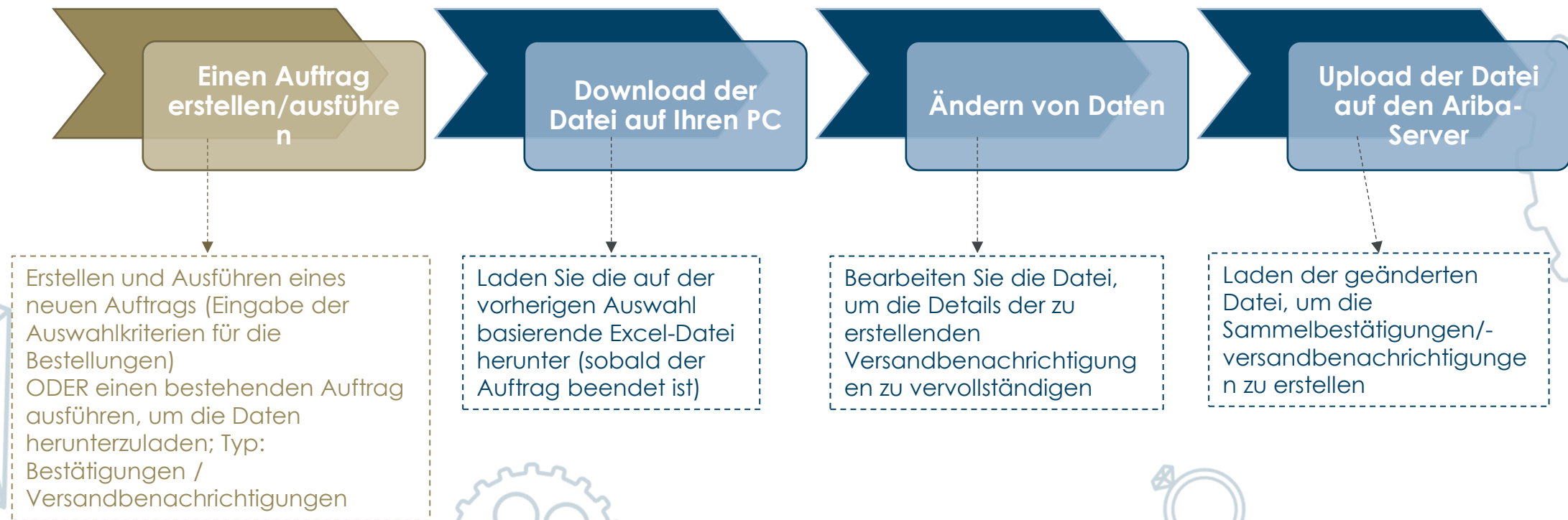
- Das Dokument wird dann als Entwurf aufbewahrt. **Um auf die Entwürfe zuzugreifen**, wählen Sie das **Menü „Erfüllung“** und dann **„Entwürfe“**.



Nicht vergessen: Sobald Sie die Versandbenachrichtigung fertiggestellt haben, klicken Sie auf „Senden“, damit sie ausgestellt und an die Maison weitergeleitet wird.

- › Bei der Sammelversandbenachrichtigung wird eine Datei, in der alle Informationen für mehrere Bestellungen zusammengefasst sind, im Excel-Format auf das Portal hochgeladen

-  › Das Prinzip des Sammel-Uploads gleicht dem für Bestätigungen und ASNs:



SAP Business Network Unternehmenskonto TESTMOBIL

Startseite Aktivierung Discovery Workbench Bestellungen Erfüllung Rechnungen Berichte Nachrichten

Quick Links

Verfolgen Warteschlange für anstehende Dokumente Erneut zu sendende Dokumente Produktaktivitätsmeldungen Benachrichtigungen CSV-Ladevorgang Bestellungsbestätigung

CSV-Datei herunterladen Vorlagen Excel-Dateien Uploads/Downloads

Bestellungen und L... Maisons du groupe R... Exakte Übereinstim... Bestellnummer

Übersicht Erste Schritte

15 Neue Bestellungen Lat 365 days

167 Zu bestätigende Artikel Lat 365 days

144 Zu versendende Artikel Lat 365 days

229 Bestellungen Lat 365 days

Meine Widgets Maisons du groupe R... Anpassen

Bestellaufträge Last 7 days

1,11 Mio. CHF

Verfolgung

Bestellauftragsnummer

Verfolgen

Aktivitäten-Feed Alle

Bestellauftrag erhalten März 20, 2024 | 11:53 A 6019917557

Bestellauftrag erhalten März 20, 2024 | 11:44 A 6019917556

Bestellauftrag erhalten März 20, 2024 | 11:38 A 6019917554

Bestellauftrag erhalten März 20, 2024 | 10:16 A

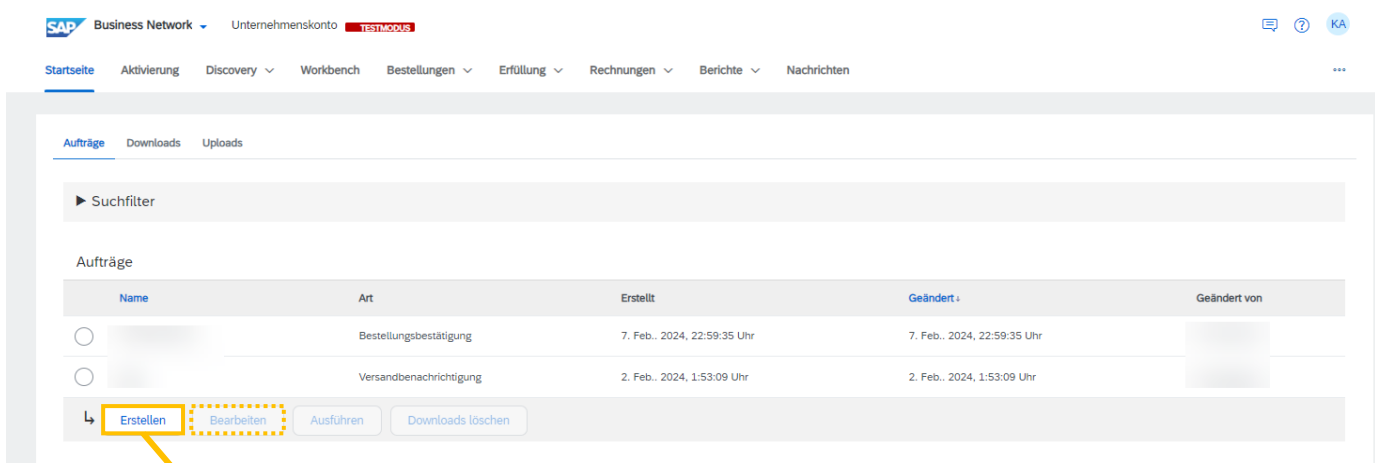
Aufträge Downloads Uploads

Suchfilter

Aufträge

Name	Art	Erstellt	Geändert	Geändert von
<input type="radio"/>	Bestellungsbestätigung	7. Feb., 2024, 22:59:35 Uhr	7. Feb., 2024, 22:59:35 Uhr	
<input type="radio"/>	Versandbenachrichtigung	2. Feb., 2024, 1:53:09 Uhr	2. Feb., 2024, 1:53:09 Uhr	

Erstellen Bearbeiten Ausführen Downloads löschen



SAP Business Network Unternehmenskonto TESTMODUS

Startseite Aktivierung Discovery Workbench Bestellungen Erfüllung Rechnungen Berichte Nachrichten

Aufträge Downloads Uploads

Suchfilter

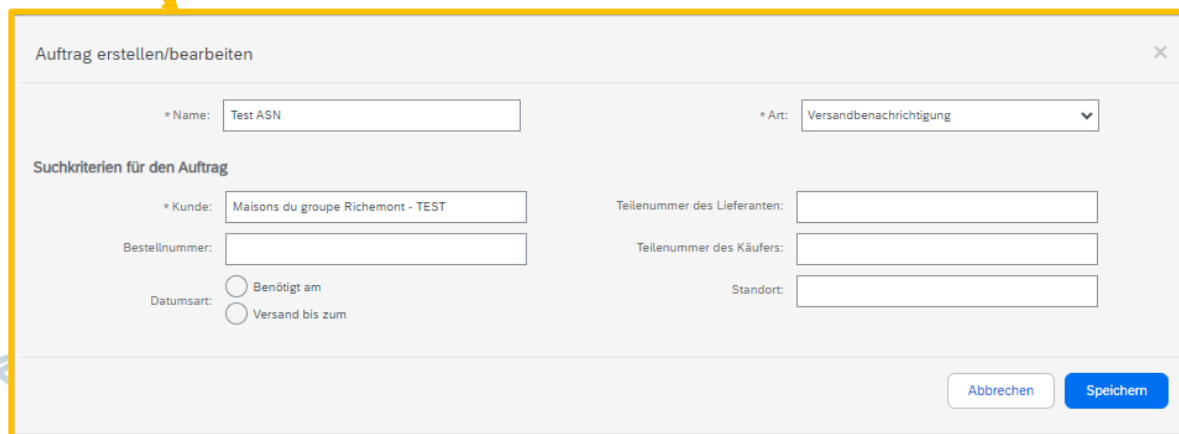
Aufträge

Name	Art	Erstellt	Geändert	Geändert von
<input type="radio"/>	Bestellungsbestätigung	7. Feb., 2024, 22:59:35 Uhr	7. Feb., 2024, 22:59:35 Uhr	
<input type="radio"/>	Versandbenachrichtigung	2. Feb., 2024, 1:53:09 Uhr	2. Feb., 2024, 1:53:09 Uhr	

Erstellen Bearbeiten Ausführen Downloads löschen

Der allererste Schritt besteht darin, einen Auftrag zu erstellen, der dann bei den nächsten Malen wiederverwendet wird. Klicken Sie hierfür auf **Erstellen**.

(Ein einmal erstellter Auftrag kann bearbeitet oder gelöscht werden.)



Auftrag erstellen/bearbeiten

* Name: Test ASN * Art: Versandbenachrichtigung

Suchkriterien für den Auftrag

* Kunde: Maisons du groupe Richemont - TEST

Bestellnummer:

Datumsart: ☐ Benötigt am ☐ Versand bis zum

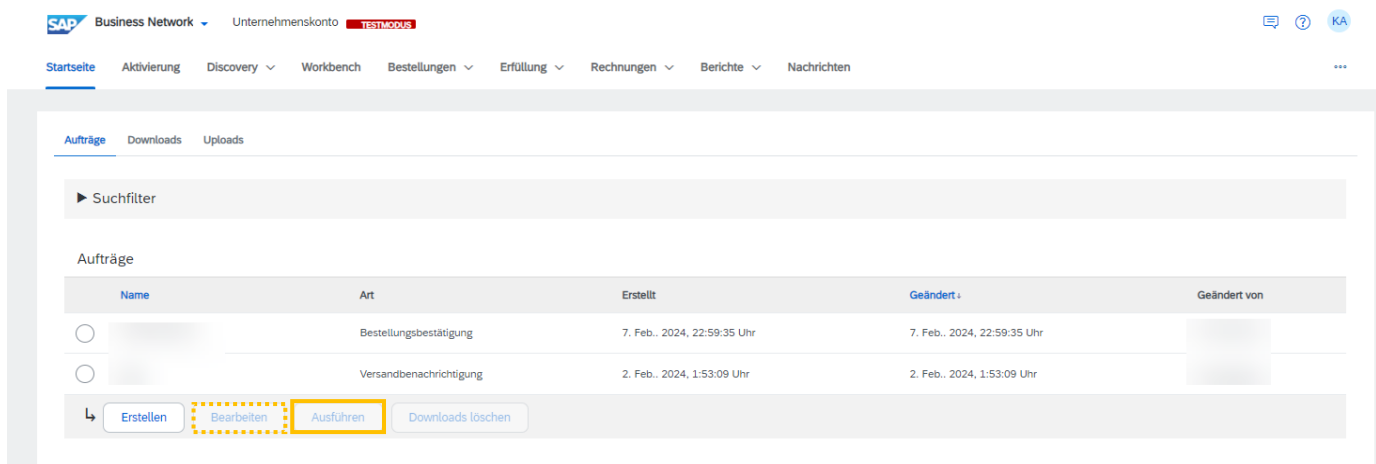
Teilenummer des Lieferanten:

Teilenummer des Käufers:

Standort:

Abbrechen Speichern

1. Geben Sie Ihrem Bericht einen Namen
2. Wählen Sie den Typ „Versandbenachrichtigung“ aus
3. Wählen Sie ggf. weitere Kriterien aus.
4. Es wird den Lieferanten empfohlen, einen Zeitraum für „Erwartetes Datum“ festzulegen, da die Anzahl der Zeilen auf maximal 10.000 begrenzt ist.
5. Klicken Sie auf **Speichern**
6. Kehren Sie zur Liste zurück, wählen Sie Ihren Auftrag aus und klicken Sie auf **Ausführen**



The screenshot shows the SAP Business Network interface. At the top, there's a navigation bar with 'Startseite', 'Aktivierung', 'Discovery', 'Workbench', 'Bestellungen', 'Erfüllung', 'Rechnungen', 'Berichte', and 'Nachrichten'. Below this, the 'Aufträge' tab is selected. A search filter is present. The main area displays a table of orders:

Name	Art	Erstellt	Geändert	Geändert von
<input type="radio"/>	Bestellungsbestätigung	7. Feb., 2024, 22:59:35 Uhr	7. Feb., 2024, 22:59:35 Uhr	
<input type="radio"/>	Versandbenachrichtigung	2. Feb., 2024, 1:53:09 Uhr	2. Feb., 2024, 1:53:09 Uhr	

At the bottom, there are buttons: 'Erstellen', 'Bearbeiten' (highlighted with a dashed orange border), 'Ausführen' (highlighted with a solid orange border), and 'Downloads löschen'.

› Wenn der Auftrag zum ersten Mal erstellt wird, wird er bei den folgenden Malen wiederverwendet.

Wählen Sie dazu einfach den gewünschten Auftrag aus und klicken Sie auf **Ausführen**.

Sie wechseln dann zum Tab **Downloads**.

› Es ist auch möglich, einen Auftrag bei Bedarf zu bearbeiten. Wählen Sie dazu den Auftrag aus und klicken Sie auf **Bearbeiten**. Sie finden die vorgeschlagene Auswahl auch auf der vorherigen Folie „**Einen Auftrag erstellen**“ wieder.

➤ **ARIBA → Excel**➤ Wechseln Sie zum Tab „**Downloads**“

Aufträge

Downloads

Uploads

► Suchfilter

Downloads

Name des Auftrags	Art	Letzte Ausführung↓	Zuletzt ausgeführt von	Status	Datei
<div></div>	Bestellungsbestätigung	18. März. 2024, 5:17:31 Uhr	<div></div>	Abgeschlossen	↓
	Versandbenachrichtigung	26. Feb.. 2024, 7:06:17 Uhr		Abgeschlossen	↓
	Bestellungsbestätigung	8. Feb.. 2024, 23:58:19 Uhr		Abgeschlossen	↓

↳

Status aktualisieren

- Sobald Ihr Auftrag mit dem Status ***Abgeschlossen*** erscheint, klicken Sie einfach auf das Symbol in der Spalte **Datei** (s. Abb. oben)
- Wenn der Auftrag den Status ***In Bearbeitung*** hat, klicken Sie auf **Status aktualisieren**, um die Liste zu aktualisieren

› In der Excel-Datei arbeiten (Sie können eine Kopie speichern)

SAP Business Network									
Versandbenachrichtigungen		Zeitzone:		UTC+02:00					
Versandbenachrichtigungsnummer (*)	Rechnungsnr.	Versanddatum	Lieferdatum	Bestellnummer (*)	Teilenummer des Kunden	Artikelbeschreibung	Teilenummer des Lieferanten	Positionsnummer der Bestellung (*)	Nummer der Einteilung der Bestellposition
			2022-11-24T02:00:00	6016823247	CRFP327040	BV EDP 100ML		1	1
			2023-01-26T08:03:34	6016844193	CRVRALCDS003	VRAL DCLS EDT 10%PP/		1	1

Für die entsprechenden Partner										
Positionsnummer der Versandbenachrichtigung (*)	Liefermenge (*)	Mengeneinheit des Artikels (*)	Lieferantencharge	Seriennummer des Artikels	Versandbenachrichtigungsposition - Nettogewicht der Einheit	Versandbenachrichtigungsposition - Mengeneinheit für Nettogewicht der Einheit	Gold Fein (Gramm)	Platin Fein (Gramm)	Palladium Fein (Gramm)	Legierung (Gramm)
	9000	PCE								
	400	LTR								

Versandbenachrichtigungsdatum (*)	Lieferanschrift	Lieferanschrift - Straße	Lieferanschrift - Gemeinde	Lieferanschrift - Postleitzahl	Lieferanschrift - Ort	Lieferanschrift - Bundesland/-staat	Lieferanschrift - Ländercode	Lieferanschrift - Land	Versandnetzwerk
2024-10-17T00:29:28-07	DHL Logistics (Switzerl	Luterbachstrasse 1		4552	Derendingen	SO	CHE	CHE	
2024-10-17T00:29:28-07	ALBEA COSMETIQUE FR	ZONE INDUSTRIELLE ZA		56680	PLOUHNINEC		FRA	FRA	

- › Um einen fehlerhaften Upload zu vermeiden, löschen Sie nicht die Zeilen 1 bis 4, löschen Sie keine Spalten und ändern Sie nicht das Format der Kästchen!
- › Löschen Sie unnötige Zeilen, die Sie nicht versenden möchten
- › Wenn Sie eine Zeile duplizieren, um die Mengen aufzuteilen und an zwei verschiedenen Daten zu liefern, denken Sie daran, eine andere Versandbenachrichtigungsnummer einzugeben
- › **Felder, die ausgefüllt werden müssen:**
 - **Versandbenachrichtigungsnummer: erforderlich.** Nicht mit einer „0“ beginnen. Keine Sonderzeichen außer „-“, „/“, „_“, „&“, „#“ und „\“. Keine Kleinbuchstaben
 - Mehrere Zeilen können **dieselbe Versandbenachrichtigungsnummer** haben, wenn sie alle **dasselbe Lieferdatum und dieselbe Lieferadresse** haben (dies ist eine Multi-Order-ASN)
 - Nicht das Versandbenachrichtigungsdatum ändern: Es handelt sich um das Erstellungsdatum
 - Nicht das Bestelldatum ändern
 - Das **Lieferdatum** kann in den folgenden Formaten vorliegen: JJJJ-MM-TTSS:MM:SS-TZONE **oder** JJJJ-MM-TT (indem Sie alles rechts vom „T“ entfernen). Diese Regel gilt für alle Datumsfelder in Excel. Es wird empfohlen, für alle eingegebenen Daten das gleiche Format zu verwenden
 - **Lieferanschrift + Lieferanschrift - Straße** : Ein und dieselbe Adresse pro Versandbenachrichtigung
 - **Positionsnummer der Versandbenachrichtigung – ERFORDERLICH** : Positionsnummer für ein und dieselbe Versandbenachrichtigungsnummer *Beispiel: Eine Versandbenachrichtigung hat 3 Zeilen, geben Sie 1 in die erste, 2 in die zweite und 3 in die letzte Zeile ein.*
 - Nicht die Positionsnummer ändern
 - **Artikelmenge : Veränderbare Versandmenge**

FÜR DIE ENTSPRECHENDEN PARTNER:

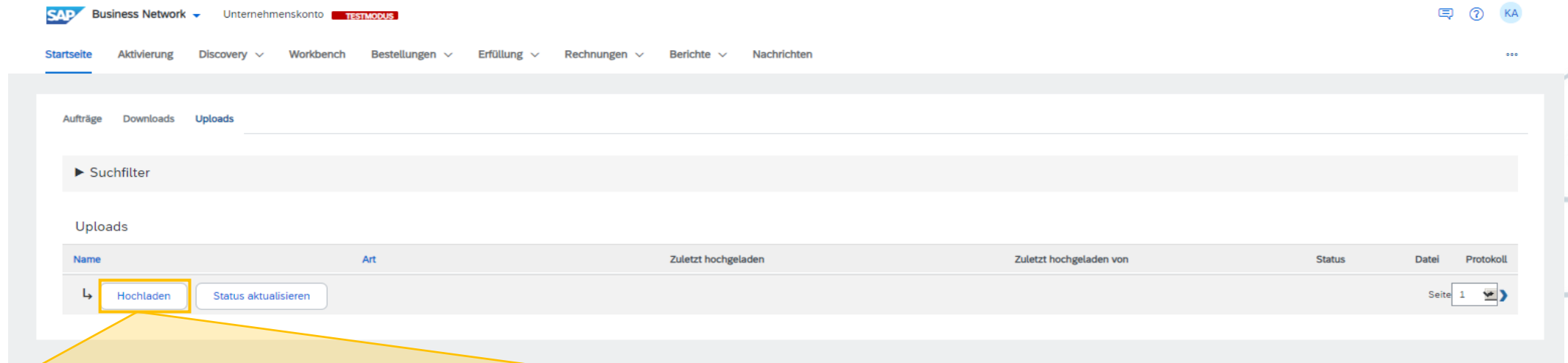
- **Die Serien-ID des Artikels**, wenn Rückverfolgbarkeit von der Maison verlangt wird (Spalte AO). Wenn es mehrere Chargennummern für einen Artikel gibt, müssen Sie die Zeile duplizieren und die mit jeder Chargennummer verbundene Menge eingeben.
- **Das Nettogewicht der Einheit und die Mengeneinheit für das Nettogewicht der Einheit** (Spalten AW und AX) für die Verwaltung von wertvollen Teilen
- **Die Seriennummer des Artikels** bei serialisiertem Artikel (Spalte QS). Wenn es mehrere Seriennummern für eine Auftragszeile gibt, müssen Sie diese mit einem „|“ zwischen den einzelnen Nummern ohne Leerzeichen trennen.
Beispiel: 2181157 | 2181158 | 2181159 ...



Im Falle von Artikeln mit ID-Nummer lesen Sie bitte das Benutzerhandbuch "Verwaltung von Benutzerkonten" für weitere Informationen

➤ **Excel → ARIBA**› Wechseln Sie zum Tab „**Uploads**“

- Klicken Sie auf **Hochladen**



SAP Business Network | Unternehmenskonto | TESTMODUS

Startseite | Aktivierung | Discovery | Workbench | Bestellungen | Erfüllung | Rechnungen | Berichte | Nachrichten

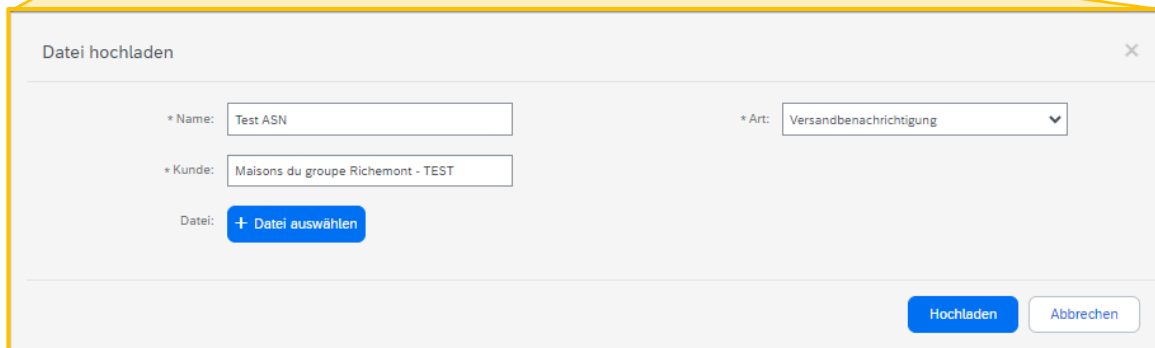
Aufträge | Downloads | Uploads

Suchfilter

Uploads

Name	Art	Zuletzt hochgeladen	Zuletzt hochgeladen von	Status	Datei	Protokoll
<div> <div>Hochladen</div> <div>Status aktualisieren</div> </div>						

Seite 1



Datei hochladen

* Name: * Art:

* Kunde:

Datei:

- **Name:** Erforderlich; frei wählbar
- **Typ:** VERSANDBENACHRICHTIGUNG
- **Kunde:** Maisons Richemont (beginnen Sie mit der Eingabe des Namens, damit „Maisons du groupe Richemont“ erscheint)
- **Wählen Sie die Datei** , die Sie gerade erstellt haben und die hochgeladen werden soll
- Klicken Sie auf **Hochladen**

- › Eine Zusammenfassung der Informationen zu Ihren Lieferavisen ist dann verfügbar
- › Sie können eine oder mehrere Dateien direkt aus dieser Zusammenfassung heraus an den Header Ihrer Lieferavise anhängen, indem Sie auf „**Dateien anhängen**“ klicken [1]
- › Ihr Anhang erscheint dann unter den zusammenfassenden Informationen des ausgewählten Lieferavises [2]
- › Klicken Sie auf „**Hochladen**“ [3], um Ihre ASN abzuschließen

Diagramm: Datei hochladen

Formularelemente:

- * Name: ASN-Test
- * Art: Versandbenachrichtigung
- * Kunde: Maisons du groupe Richemont - TEST
- Datei: [ASN_27-05-2024 \(1\).xlsx](#)

Versandbenachrichtigung	Bestellung	Bestelldatum	Lieferanschrift	Dateigröße	
234561	6016833121	2022-10-27	ALBEA COSMETIQUE FRANCE SAS	13.01 KB	Dateien anhängen
ASN_Attachment.pdf					13.01 KB
123456	6016823247	2022-10-13	DHL Logistics (Switzerland) Ltd - DHL Supply Chain	0.00 B	Dateien anhängen

Navigation: << 1 / 1 >>

Buttons: [Hochladen](#) [Abbrechen](#)

Sie können den Anhang löschen, indem Sie auf dieses Symbol auf der Ebene der angehängten Datei klicken



Die angehängten Dokumente befinden sich auf der Kopfebene Ihres Lieferavises. Stellen Sie sicher, dass die Dokumente, die Sie senden möchten, nicht zu den Zeilen Ihres Lieferavises hinzugefügt werden sollen.



RICHEMONT