



# eSHOP

Gestion des vignettes

**GUIDE FOURNISSEUR**

Mai 2022

RICHEMONT



# WORKBENCH

Création d'une vignette

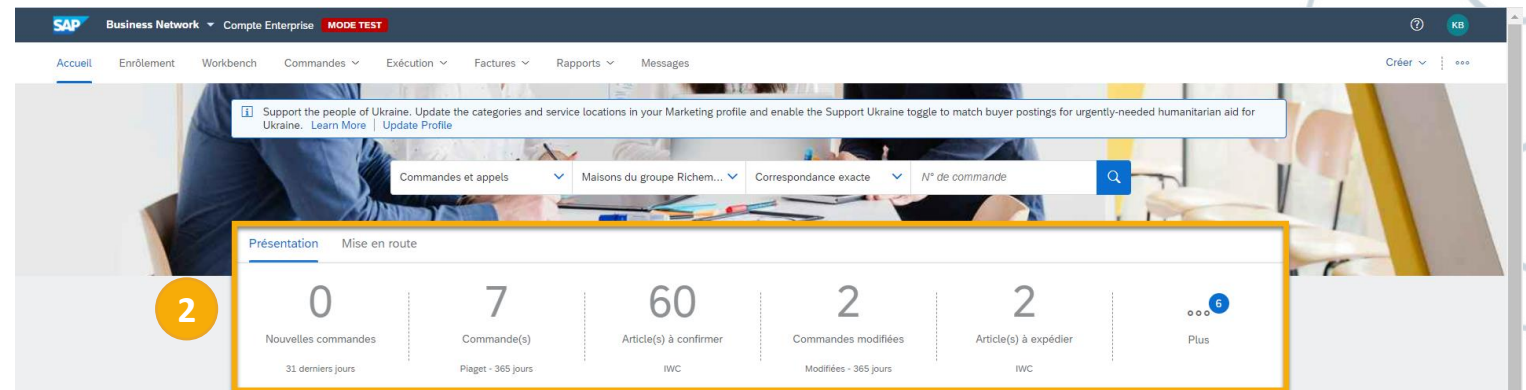
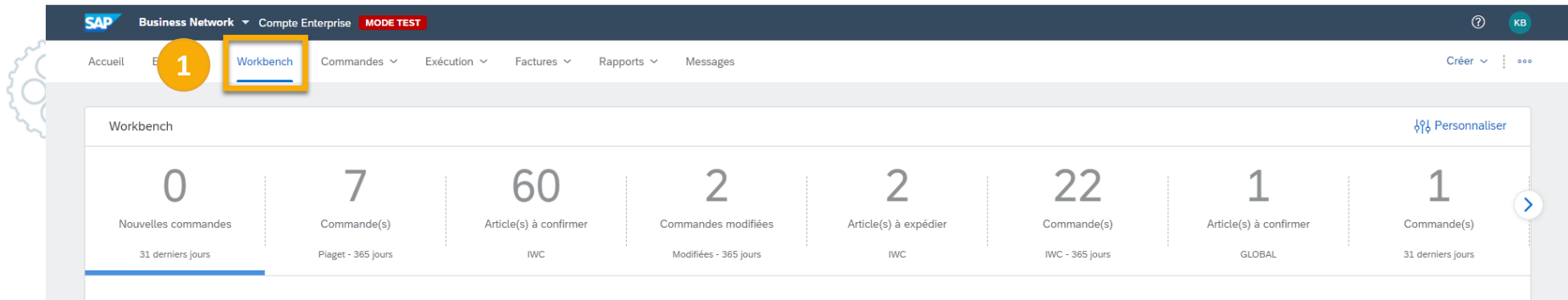
---



RICHEMONT

# INTRODUCTION AUX VIGNETTES

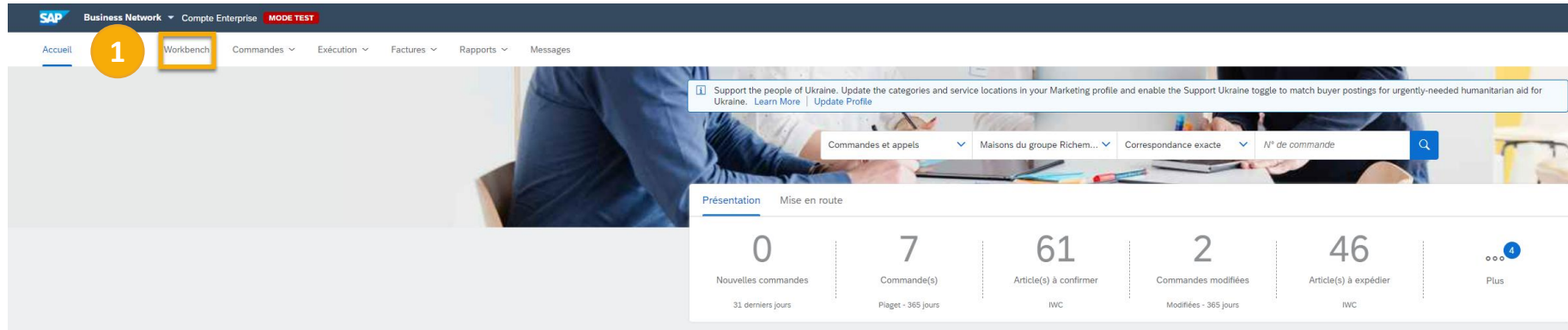
- › Les vignettes sont accessibles depuis la barre de menu Workbench [1] ou depuis la page d'accueil [2] :



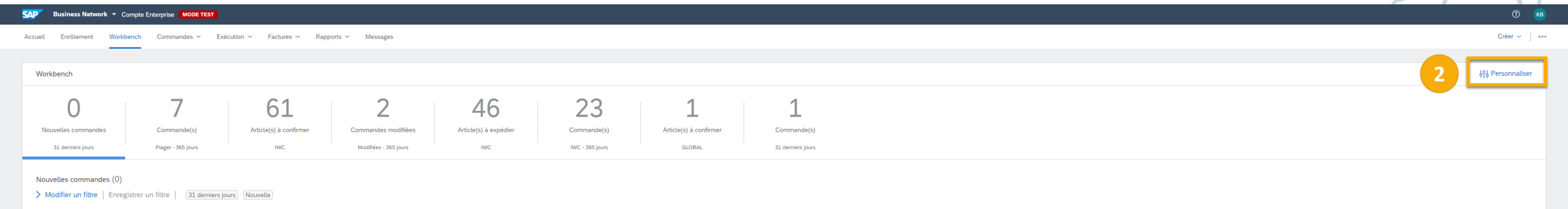
- › Les vignettes sont propres à chaque utilisateur. Elles sont à créer/sauvegarder une première fois et seront ensuite affichées et actualisées à chaque connexion de l'utilisateur
- › Il n'est, pour le moment, pas possible de partager une vignette entre utilisateurs d'une même société

# CRÉATION D'UNE VIGNETTE

› Cliquer sur le menu Workbench [1] de la page d'accueil



› Une fois que vous êtes dans le menu Workbench cliquer sur Personnaliser [2]



# CRÉATION D'UNE VIGNETTE

➤ Pour créer une vignette cliquer sur «+» [1], puis choisir le type de vignette que vous souhaitez créer [2] :

- 3) Il est possible de déplacer des vignettes (cliquer/glisser)
- 4) Il est possible de supprimer des vignettes

Modifier Workbench

Vous pouvez ajouter, supprimer ou réorganiser les vignettes (en effectuant un glisser-déplacer) et définir des filtres dans votre workbench.

Appliquer Annuler

Personnaliser

1

2

3

4

➤ Il est possible de renommer votre vignette [5], puis cliquer sur «Appliquer» [6] pour valider celle-ci

Modifier Workbench

Vous pouvez ajouter, supprimer ou réorganiser les vignettes (en effectuant un glisser-déplacer) et définir des filtres dans votre workbench.

Appliquer Annuler

5

6

# CRÉATION D'UNE VIGNETTE

- › Vous retrouverez dès lors votre nouvelle vignette dans votre Workbench [3]
- › Pour débiter la configuration de votre vignette cliquer sur «Modifier un filtre» [4]

The screenshot shows the SAP Business Network Workbench interface. At the top, there's a navigation bar with 'Accueil', 'Enrôlement', 'Workbench', 'Commandes', 'Exécution', 'Factures', 'Rapports', and 'Messages'. Below this is a dashboard with several tiles representing different order statuses: 'Nouvelles commandes' (0), 'Commande(s)' (7), 'Article(s) à confirmer' (61), 'Commandes modifiées' (2), 'Article(s) à expédier' (46), 'Commande(s)' (23), 'Article(s) à confirmer' (1), 'Commande(s)' (1), and 'Commande(s)' (1). The last tile, 'Commande(s)' (1) with 'Piaget' below it, is highlighted with a yellow box and a red circle with the number 3. Below the dashboard is a table with columns: 'N° de commande', 'Client', 'Montant', 'Date', 'Statut de la commande', 'Montant facturé', and 'Actions'. The first row of data shows '6014256230', 'Maisons du groupe Richemont - TEST', '7 800,00 CHF', '21 mars 2022', 'Confirmé(e)', and an ellipsis for actions. A red circle with the number 4 is placed over the 'Modifier un filtre' link in the filter bar above the table.

N° de commande	Client	Montant	Date	Statut de la commande	Montant facturé	Actions
6014256230	Maisons du groupe Richemont - TEST	7 800,00 CHF	21 mars 2022	Confirmé(e)		...

- › Nous vous recommandons **de créer une vignette différente pour chacune des Maisons** avec lesquelles vous travaillez

# CRÉATION D'UNE VIGNETTE – GESTION DES FILTRES

Workbench

Personnaliser

2 Commandes modifiées  
Modifiées - 365 jours

45 Article(s) à expédier  
IWC

22 Commande(s)  
IWC - 365 jours

1 Commande(s)  
Plaget

Commande(s) (1)  
Modifier un filtre

Clients  
Sélectionner ou saisir une valeur  
Maisons du groupe Richemont - TEST

Numéros de commande  
Saisir une valeur

Date de création  
365 derniers jours

Statut de la commande  
Inclure  
Sélectionner o...

Codes sociétés  
Sélectionner ou saisir une valeur

Organisations d'achat  
Sélectionner ou saisir une valeur  
M1IW  
M1PI

Emplacement du client  
Saisir une valeur

Type de commande  
Tous

Statut d'acheminement  
Tous

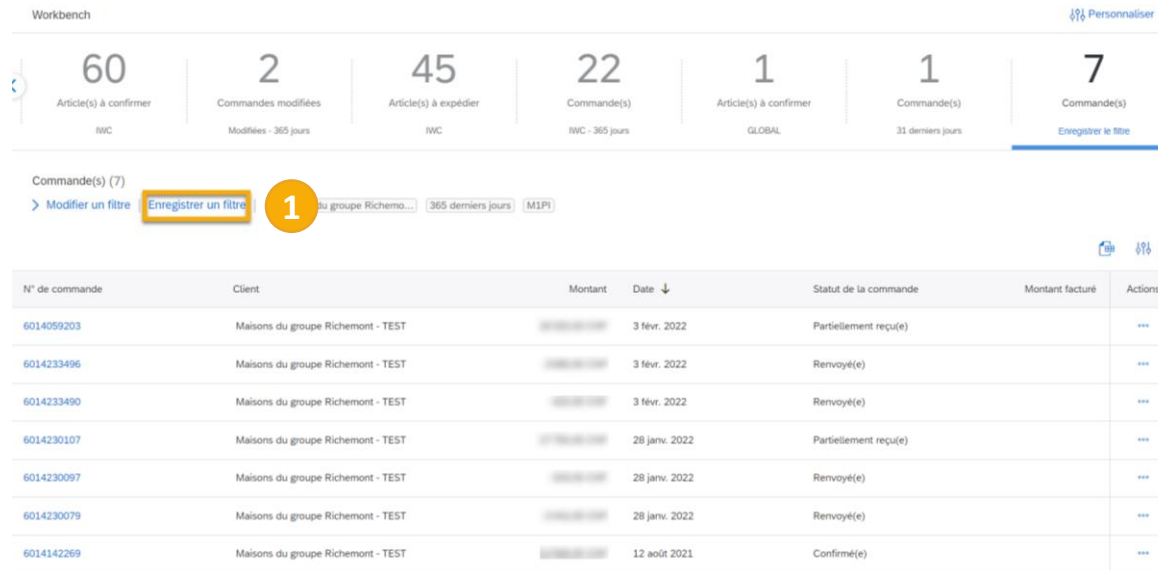
Montant minimum  
Montant maximum  
Devise  
CHF

Afficher les commandes masquées unique

Appliquer Réinitialiser Annuler

- > Le contenu de la vignette est défini en utilisant des filtres, nous vous conseillons le paramétrage suivant :
  - Clients : sélectionner «Maisons du groupe Richemont» [1]
  - Date de création : nous vous conseillons de sélectionner «365 jours» [2] pour être sûr de ne rater aucune commande
  - Organisation d'achat : filtrer par Maisons les commandes que vous souhaitez voir apparaître dans votre vignette [3]
- > Lorsque le paramétrage des filtres est fini cliquer sur Appliquer [4]

- › Lorsque les filtres sont appliqués, sélectionner «enregistrer un filtre» [1]



Workbench

Personnaliser

60 Article(s) à confirmer RWC

2 Commandes modifiées Modifiées - 365 jours

45 Article(s) à expédier RWC

22 Commande(s) RWC - 365 jours

1 Article(s) à confirmer GLOBAL

1 Commande(s) 31 derniers jours

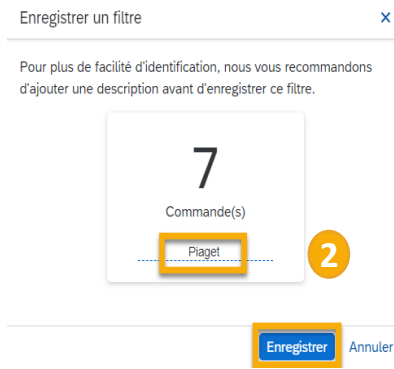
7 Commande(s) Enregistrer le titre

Commande(s) (7)

Modifier un filtre Enregistrer un filtre 1 du groupe Richemont... 365 derniers jours M1P1

N° de commande	Client	Montant	Date ↓	Statut de la commande	Montant facturé	Actions
6014059203	Maisons du groupe Richemont - TEST		3 févr. 2022	Partiellement reçu(e)		...
6014233496	Maisons du groupe Richemont - TEST		3 févr. 2022	Renvoyé(e)		...
6014233490	Maisons du groupe Richemont - TEST		3 févr. 2022	Renvoyé(e)		...
6014230107	Maisons du groupe Richemont - TEST		28 janv. 2022	Partiellement reçu(e)		...
6014230097	Maisons du groupe Richemont - TEST		28 janv. 2022	Renvoyé(e)		...
6014230079	Maisons du groupe Richemont - TEST		28 janv. 2022	Renvoyé(e)		...
6014142269	Maisons du groupe Richemont - TEST		12 août 2021	Confirmé(e)		...

- › Il est possible de renommer votre vignette selon les filtres appliqués [2], il est conseillé de la renommer avec le nom de la Maison sélectionnée dans la section organisation d'achat
- › Sauvegarder le filtre en cliquant sur «enregistrer» [3]



Enregistrer un filtre

Pour plus de facilité d'identification, nous vous recommandons d'ajouter une description avant d'enregistrer ce filtre.

7 Commande(s)

Plaget

Enregistrer Annuler 3



- 

A decorative graphic in the bottom right corner consisting of a large gear-like shape with several smaller circles inside it, all rendered in a light blue line-art style.

› Au niveau des différentes listes de travail, il est possible de prendre des actions selon le document, son statut et les tâches à effectuer :



- Confirmer ou rejeter l'intégralité de la commande
- Mettre à jour les articles de ligne
- Créer un ASN

› Cliquer sur l'icône "... " **[1]** dans la colonne Actions puis sélectionner et cliquer sur l'action désirée

Commande(s) (7)

[> Modifier un filtre](#) | Enregistrer un filtre | [Maisons du groupe Richemo...](#) | [365 derniers jours](#) | [M1P1](#)

N° de commande	Client	Montant	Date ↓	Statut de la commande	Actions
<a href="#">6014059203</a>	Maisons du groupe Richemont - TEST	...	3 févr. 2022	Partiellement reçu	...
<a href="#">6014233496</a>	Maisons du groupe Richemont - TEST	...	3 févr. 2022	Renvoyé(e)	...
<a href="#">6014233490</a>	Maisons du groupe Richemont - TEST	...	3 févr. 2022	Renvoyé(e)	...
<a href="#">6014230107</a>	Maisons du groupe Richemont - TEST	...	28 janv. 2022	Partiellement reçu	...
<a href="#">6014230097</a>	Maisons du groupe Richemont - TEST	...	28 janv. 2022	Renvoyé(e)	...
<a href="#">6014230079</a>	Maisons du groupe Richemont - TEST	...	28 janv. 2022	Renvoyé(e)	...
<a href="#">6014142269</a>	Maisons du groupe Richemont - TEST	...	12 août 2021	Confirmé(e)	...

Confirmer toute la commande

Mettre les postes à jour

Rejeter l'intégralité de la commande

Créer un avis d'expédition

Créer feuille de services

Facture standard

Créer une note de crédit


Créer une note de crédit de poste

Créer une note de débit de poste

Masquer

**1**

# EXTRACTION DES VIGNETTES SUR FICHER EXCEL

- Vous avez la possibilité **d'extraire toutes vos vignettes** créées avec vos colonnes prédéfinies dans vos listes de travail en format Excel (cf. image ci-dessous)
- Il suffit de cliquer sur le bouton  et le fichier Excel se téléchargera
- Ceci vous permet d'avoir une vision de vos vignettes dans un format modifiable et partageable

Workbench Personnaliser

0  
Nouvelles commandes  
31 derniers jours

**7**  
Commande(s)  
Piaget - 365 jours

10  
Article(s) à confirmer  
PIAGET

2  
Commandes modifiées  
Modifiées - 365 jours

2  
Article(s) à expédier  
IWC

21  
Commande(s)  
IWC - 365 jours

0  
Article(s) à confirmer  
PIAGET

Commande(s) (7)

[Modifier un filtre](#) | Enregistrer un filtre | Maisons du groupe Richemo... 365 derniers jours M1PI

N° de commande	Client	Montant	Date ↓	Statut de la commande	Actions
6014059203	Maisons du groupe Richemont - TEST		3 févr. 2022		
6014233496	Maisons du groupe Richemont - TEST		3 févr. 2022		
6014233490	Maisons du groupe Richemont - TEST		3 févr. 2022		
6014230107	Maisons du groupe Richemont - TEST		28 janv. 2022		
6014230097	Maisons du groupe Richemont - TEST		28 janv. 2022		

**SAP Ariba**

Résultats

N° de commande	Client	Montant	Date	Statut de la commande
6014059203	Maisons du groupe Richemont - TEST		03 févr 2022 10:15:21 AM	Partiellement reçu(e)
6014233496	Maisons du groupe Richemont - TEST		03 févr 2022 10:00:45 AM	Renvoyé(e)
6014233490	Maisons du groupe Richemont - TEST		03 févr 2022 10:00:22 AM	Renvoyé(e)
6014230107	Maisons du groupe Richemont - TEST		28 janv 2022 03:45:50 PM	Partiellement reçu(e)
6014230097	Maisons du groupe Richemont - TEST		28 janv 2022 03:45:37 PM	Renvoyé(e)



RICHEMONT