



SAP Ariba 

機能の概要

Guided Sourcing – ソーシングイベントの新しいユーザーエクスペリエンス

Michael Waugh、SAP Ariba
一般提供予定: 2020 年 11 月

CONFIDENTIAL

機能の概要

導入の難易度
対象エリア

ロータッチ/容易
グローバル

説明: Guided Sourcing – ソーシングイベントの新しいユーザーエクスペリエンス

今までの課題

既存のソリューションは UI が古く、非常に使いにくいものでした。

SAP Ariba で問題解決

SAP Ariba は、新しいユーザー操作性を取り入れることで、従来のアプリケーションの操作性の問題解決に取り組んでいます。これによりワークフローがよりシンプルかつ直感的になり、お客様の満足度やソリューションの適用率が向上するでしょう。

主なメリット

Guided Sourcing では、SAP Ariba Sourcing イベントの作成や実行をしやすいように、合理的で直感的なユーザー操作性を提供しています。

- 単一ページによるイベント作成
- 品目作成のためのスマート Excel
- イベントコンテンツの一括編集機能
- 複数ラウンド入札
- メッセージ
- アプリのガイダンス向けの SAP Enable Now

対象ソリューション

SAP Ariba Sourcing
SAP Ariba Strategic Sourcing Suite

関連情報

該当ソリューションを使用しているすべてのお客様は、この機能を直ちにご利用いただけますが、**お客様の側で有効化の手順**を実行していただく必要があります。

前提条件と制限事項

前提条件と制限事項に関するドキュメントを参照してください

機能の概要

説明: Guided Sourcing – ソーシングイベントの新しいユーザーエクスペリエンス

移行計画

- **追加コスト不要** – 新しい UX に対する料金はかかりません。 SAP Ariba Sourcing のすべてのお客様にご利用いただけます。
- **好きなタイミングで導入** – 新しい UX を導入するタイミングは、お客様が決定することができます。 SAP Ariba から強制することはありません。
- **権限ベースのアクセス** – 新しい UX へのアクセスは、権限で制御されます。 ユーザーは、現在の環境と、新しい Guided Sourcing ユーザー操作性の両方でイベントを作成することができます（従来のユーザー操作性によるオークションと Guided Sourcing による複数ラウンド入札）。
- **段階的な一般提供** – 4 フェーズの開発段階により、徐々に新しい UX に置き換わるように計画されています。新機能はすべて Guided Sourcing で提供されます。
- **テンプレート** – テンプレートは再利用可能です。コピーを作成し、[ガイド付きソーシングのテンプレート] フラグを [はい] に設定します。 Guided Sourcing テンプレートオプションのみ編集することができます。

機能の概要

説明: Guided Sourcing – ソーシングイベントの新しいユーザーエクスペリエンス

Guided Sourcing のこのリリースにより、以下の SAP Ariba Sourcing 機能がサポートされます。

- 情報依頼書 (RFI) および提案依頼書 (RFP) イベント
- 品目、ロット (品目ロット)、セクション
- 質問、前提条件、必要条件、および添付ファイル
- 簡略化された Excel ファイルのインポートを使用した明細およびセクションのインポート
- 条件の参加者固有の開始値
- [公開に対する承認] タスクおよび [落札に対する承認] タスク
- 入札順位を含むイベント確認テーブル
- 事前設定済みの落札シナリオ:
 - 最優位入札
 - 最優位入札 (サプライヤ数の制限あり)
 - 最優位削減額
- 手動落札シナリオ
- イベントメッセージボード
- イベント通知電子メール
- SAP Ariba Analysis との連携 (Guided Sourcing イベントのデータを SAP Ariba Analysis レポートで使用可能)
- 電子メール入札
- 複数ラウンドイベント
- 複数通貨対応イベント
- SAP Ariba Contracts との連携 (落札から契約ワークスペースを作成可能)

機能の概要

説明: Guided Sourcing – ソーシングイベントの新しいユーザーエクスペリエンス

本リリースの Guided Sourcing でサポートされていない SAP Ariba Sourcing の機能

- オークション
- 品目数レベルが「大量」のイベント
- 見積依頼書 (RFQ) および落札の外部システムとの連携
- 入札変換
- マトリックス状価格設定
- サービス品目
- 代案入札
- 封印入札
- 封筒入札
- 価格設定条件
- フルプロジェクト

上記の機能を必要とするソーシングイベントは、従来のユーザーインターフェイスで作成する必要があります。

サポートされない機能の最新の一覧については、ドキュメントをご確認ください。

機能の概要

説明: Guided Sourcing – ソーシングイベントの新しいユーザーエクスペリエンス

Guided Sourcing の有効化方法

SAP Ariba では、お客様の管理者が 1 ステップのシンプルな操作で Guided Sourcing を有効化できるようにしています。

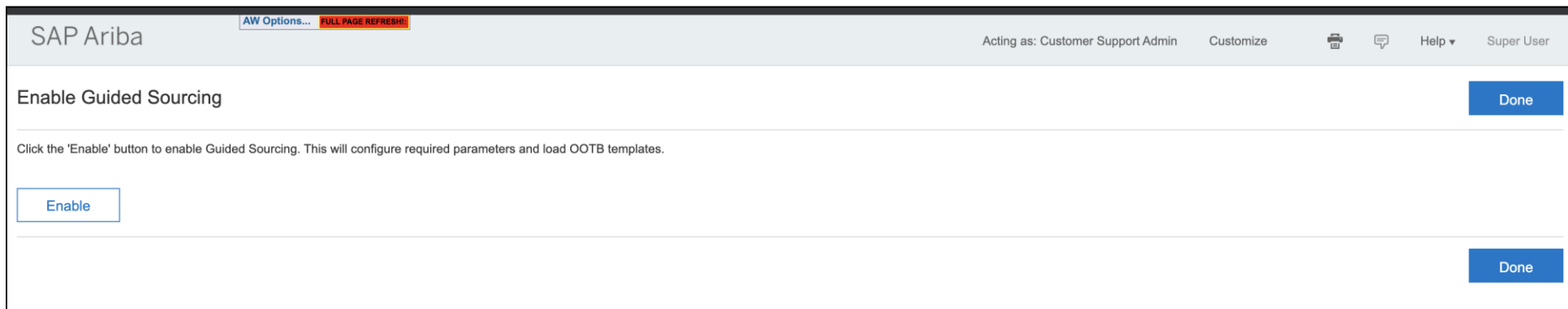
手順

1. ダッシュボードで、[管理] – [管理] をクリックします。
2. [Ariba システム管理者] ページの左側パネルで、[ガイド付きソーシング] – [ガイド付きソーシングの有効化] をクリックします。
3. [ガイド付きソーシングの有効化] ページで、[有効化] をクリックします。

これにより、Guided Sourcing を有効化するタスクが実行され、テンプレート領域のソーシングテンプレートフォルダに以下の Guided Sourcing テンプレートもインストールされます。

- 情報依頼書 (RFI) – Guided Sourcing テンプレート
- 提案依頼書 (RFP) – Guided Sourcing テンプレート

Guided Sourcing の有効化後、ユーザーがアクセスするには、[カテゴリバイヤー] グループに追加されている必要があります。



機能の概要

説明: Guided Sourcing – ソーシングイベントの新しいユーザーエクスペリエンス

テンプレート

テンプレートプロパティに、[ガイド付きソーシングのテンプレート] という新しいフラグが導入されています。

- このフラグが **[はい]** に設定されている場合、テンプレートは Guided Sourcing イベントにのみ表示されます。
 - Guided Sourcing 向けに開発された機能のパラメータのみ、Guided Sourcing テンプレートで編集することができます。
 - Guided Sourcing のユーザー操作性に移行していないその他の機能のパラメータは、いずれも使用および編集することはできません。
- このフラグが **[いいえ]** に設定されている場合、このテンプレートは従来のソーシングユーザー操作性でのみ使用できるテンプレートです。
 - すべてのテンプレートパラメータが、現在のソーシングユーザー操作性テンプレートで編集可能です。

The screenshot shows the configuration page for a 'MW_Guided Sourcing Multi Round' project. On the left, under 'Advanced Options', the 'Test Conditions' section has a checkbox for 'Not fireworks' which is checked. The main area is titled 'MW_Guided Sourcing Multi Round' and 'Sourcing Project'. It has tabs for 'Overview' and 'Conditions'. The 'Properties' section lists various attributes: Name, Description, Version, ID, Owner, Process Status, Base Language, Rank, Event Type, Guided Sourcing Template (highlighted with a red box and a red arrow), Access Control, and Conditions. The 'Guided Sourcing Template' is set to 'Yes'. The 'Documents' section on the right shows a document titled 'Guided Sourcing Multi Round RFP'.

機能の概要

説明: Guided Sourcing – ソーシングイベントの新しいユーザーエクスペリエンス

The screenshot shows the 'FOR YOU' section of the Cirrus Atlantic Suite. It features a search bar at the top, a list of events on the left, and a summary panel on the right. The summary panel includes a 'Summary' section with 'To-Dos', 'Events', and 'Contracts' tabs, and a 'Recently viewed' section. Red arrows point from the Japanese text on the right to the 'Events' tab, the 'Review responses' and 'Awarded' counts, and the 'Recently viewed' list.

Search all feeds

Review responses: Q3 Hardware RFP (MW June 24)
Jun 26, 2020 11:39am · Computer hardware mainten... · Canada

Event ended	Bid coverage	Suppliers who bid
Jun 26, 2020	100%	2 of 2

Feed History

Wendys Widgets and other Useful Things Inc revised a bid: Q3 Hardware RFP (MW June 24)
Jun 26, 2020 11:38am

Review responses: Q3 Hardware RFP (MW June 24)
Jun 24, 2020 9:38pm

Wicked Widget Company submitted a bid: Q3 Hardware RFP (MW June 24)
Jun 24, 2020 9:37pm

[View all related feeds](#)

Approval for Event Publish RFQ2275-HX-Doc-management-services : Ready for approval
Mar 7, 2020 9:37am

Assigned to	Task owner
Michael Waugh	Hong Xu

[Approve](#) [Reject](#)

Summary

To-Dos Events Contracts

3 Open events 24 Draft events

13 Review responses 3 Awarded

Recently viewed

- MW GS PW test Sourcing Pr...
- Q3 Hardware RFP (MW June ...
- AJ_HX- BofA demo
- mw new template test

Powered by SAP Ariba
© 2018 SAP SE or an SAP affiliate company. All rights reserved.

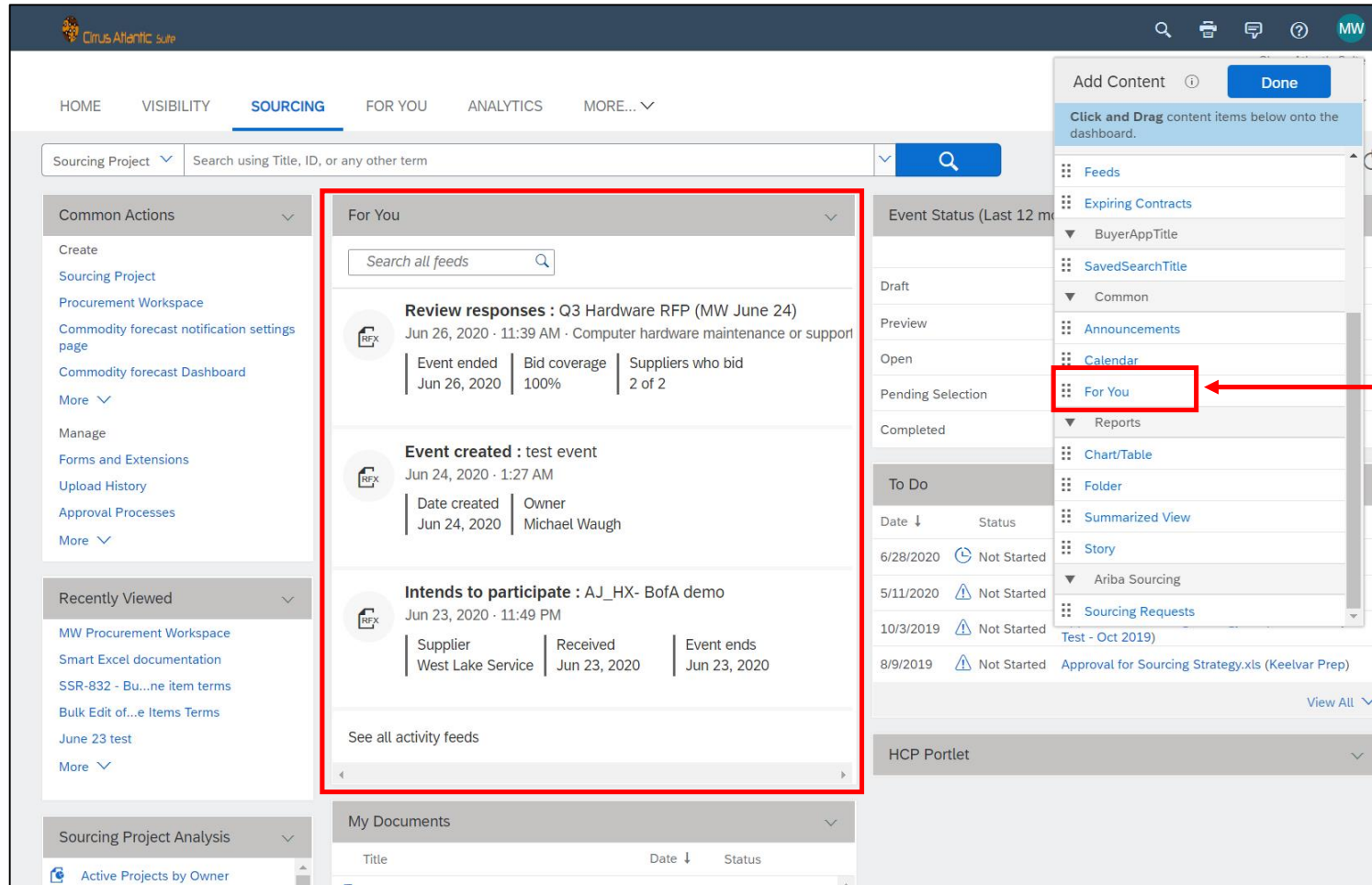
[ユーザー向け] ダッシュボード

新しく導入される [ユーザー向け] ダッシュボードにより、Guided Sourcing に簡単にアクセスできるようになります。[ユーザー向け] ダッシュボードには、以下の構成要素が含まれています。

- 最近発生したイベントおよび承認の必要なイベントに関するフィードカード
- [概要] パネル: イベントの状況 ([ドラフト]、[入札期間中]、[回答の確認]、[落札済み]) 別に、確認可能な Guided Sourcing イベントの数を個別に表示イベント状況の上にある数字をクリックして、その状況の Guided Sourcing イベントを検索します。[処理が必要なタスク] をクリックして、自分に割り当てられているタスクを表示することもできます。
- 最近表示した品目のリンク

機能の概要

説明: Guided Sourcing – ソーシングイベントの新しいユーザーエクスペリエンス



[ユーザー向け] コンテンツ

既存のタブまたはユーザーが作成したカスタムタブに [ユーザー向け] コンテンツアイテムを追加することができます。[ユーザー向け] コンテンツアイテムでは、最新の 3 つのフィードアイテムへのアクセス、およびすべてのフィードアイテムの検索が可能です。

既存のダッシュボードに [ユーザー向け] コンテンツを追加するには、[コンテンツの追加] メニューから [ユーザー向け] コンテンツを選択し、ダッシュボードにドラッグして [完了] をクリックします。

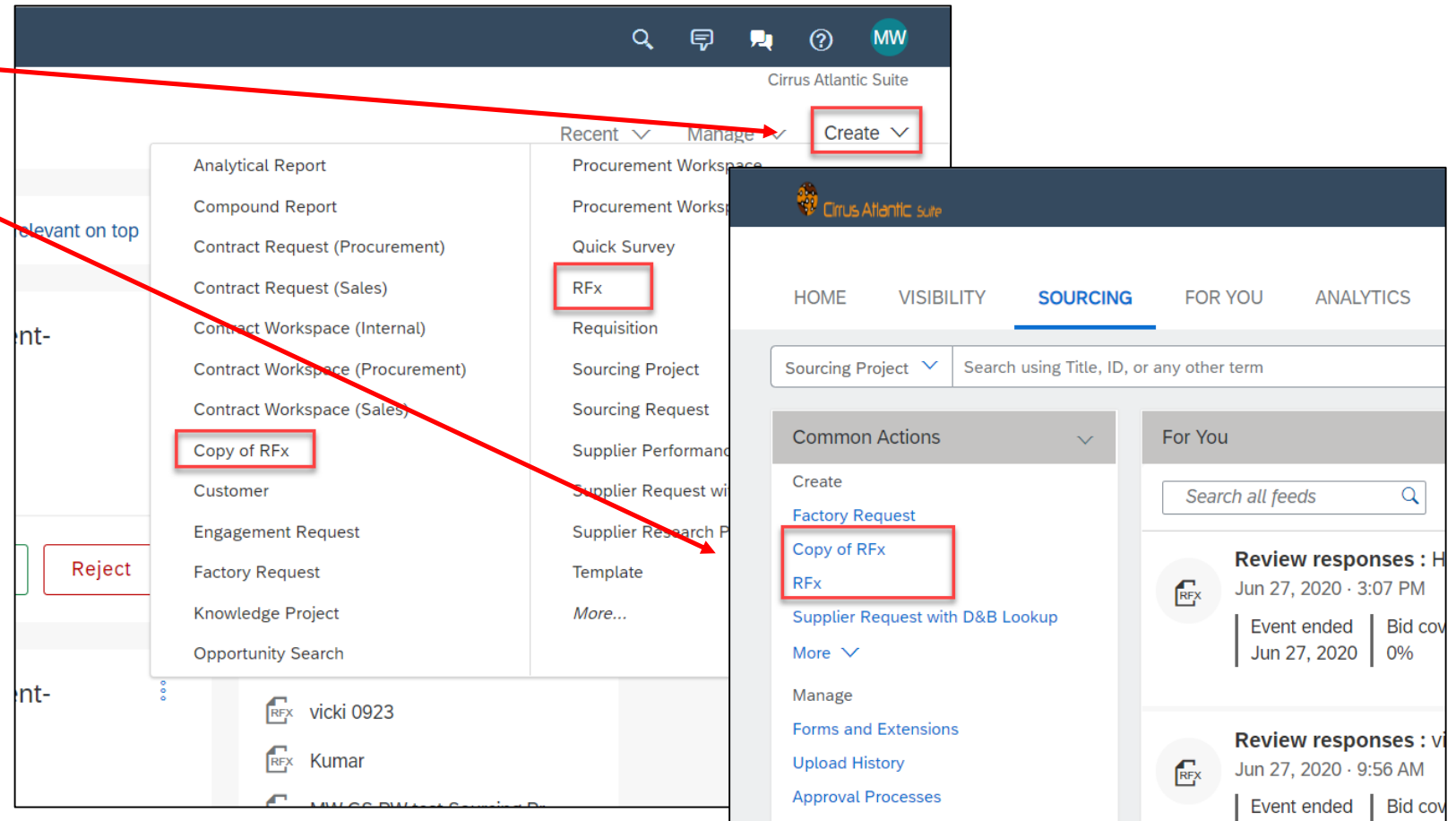
機能の概要

説明: Guided Sourcing – ソーシングイベントの新しいユーザーエクスペリエンス

Guided Sourcing イベントの作成方法

Guided Sourcing を使用してイベントを作成するには、以下のようにします。

- [作成] をクリックし、[RFX] または [RFX のコピー] を選択します。
- または、既存のダッシュボードの [共通処理] から [RFX] または [RFX のコピー] をクリックすることもできます。



機能の概要

説明: Guided Sourcing – ソーシングイベントの新しいユーザーエクスペリエンス

従来のユーザー操作性のフルプロジェクトに Guided Sourcing イベントを追加

- Guided Sourcing イベントは、従来のユーザー操作性フルプロジェクトに追加することができます。
- これにより、ユーザーのビジネス上のニーズに応じて、Guided Sourcing イベントと従来のユーザー操作性のイベントの混在が可能になります(オークション、封筒)。
- 従来のユーザー操作性プロジェクトに Guided Sourcing イベントを追加するには、[ドキュメント] タブで [オークション] をクリックし、[ガイド付きソーシングイベント] を選択します。

The screenshot displays the SAP S/4HANA Guided Sourcing interface. The main header shows the project name "Full Project with Guided Sourcing and Current UX Events" and the ID "WS2354121". The "Documents" tab is active, showing a list of documents. A red box highlights the "Supporting documents" section, which includes "SAC Report", "Sourcing Strategy", "Guided Sourcing Multi-round Event", "Final Phase Auction", "Sourcing Project Savings Tracking and Allocation", "Corrective Action Plan Form", and "Supporting documents". A dropdown menu is open on the right side, showing options like "Search", "Upload", "Document", "Create", "Folder", "Assembled PDF", "Analytical Report", "Compound Report", "Document", "URL", "Form", "Contract", "Event", "Savings Form", "Survey", "Content Document", "Shortcut", "Shortcut Here", "Subproject", "Guided Sourcing Event", "Download", and "Documents". The "Guided Sourcing Event" option is highlighted with a red box.

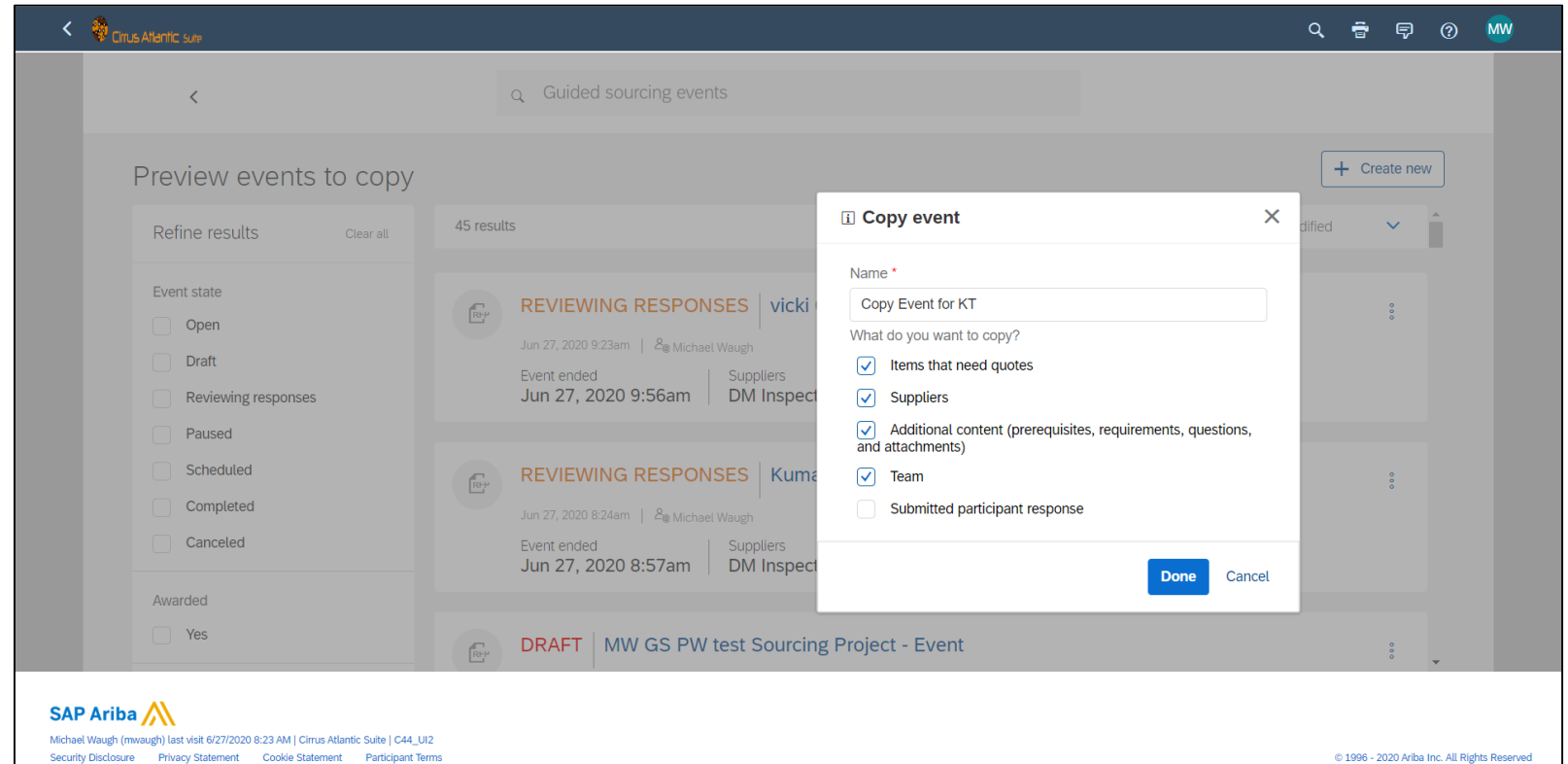
Name	Owner	Status
SAC Report	Michael Waugh	Publish
Sourcing Strategy	Project Owner	Not Ed
Guided Sourcing Multi-round Event	Michael Waugh	Active
Final Phase Auction	Project Owner	Not Cr
Sourcing Project Savings Tracking and Allocation	Project Owner	Not Cr
Corrective Action Plan Form	Project Owner	Not Cr
Supporting documents	Michael Waugh	

機能の概要

説明: Guided Sourcing – ソーシングイベントの新しいユーザーエクスペリエンス

既存の RFX のコピー

- [RFX のコピー] オプションを選択します。
- フィルタで検索し、既存のイベントを探します。
- イベントをクリックすると、読み取り専用のプレビューモードで開きます。
- メニューから [コピー] オプションを選択してイベントをコピーし、イベントの中で新しいイベントにコピーする部分を選択します。



機能の概要

説明: Guided Sourcing – ソーシングイベントの新しいユーザーエクスペリエンス

新しいイベントの作成方法

- イベントのヘッダーレベル情報を入力します。
- イベントの作成方法を選択します。
 - A. [テンプレートから作成]
 - B. [Excel ファイルからスマートインポート]
 - C. [既存イベントからコピー]
- テンプレートの名前を入力して、正しいものを選択します。
- 必要に応じて、完了したセクションを非表示にすることができます。

Create event

Set up event

How do you want to create it? *

☒ Create from template [?] ☐ Smart import from Excel [?] ☐ Copy from existing event [?]

Test project [?] ☐ OFF

Name *

Guided Sourcing event creation KT

Project type [?] ☒ Sourcing event ☐ Sourcing event

Description

Enter a description

Enter event information

Commodity

Search by name or ID

Explosive materials (1213) x

Regions

Canada (Canada) x

Departments

Search by name or ID

Currency

CAD

Baseline Spend [?] 200,000 CAD

Award Type No selection

Award Amount > 300,000 CNY ☐ Yes ☒ No

Choose template

Template *

MW_Guided Sourcing Multi Round

機能の概要

説明: Guided Sourcing – ソーシングイベントの新しいユーザーエクスペリエンス

[Excel ファイルからスマートインポート] を使用した新しいイベントの作成方法

Cirrus Atlantic Corp

Search

Print


Help

MW

Upload Excel file for smart import

Import to draft event

Cancel



Upload an Excel file and we'll map your entries to items and terms.

- To change the term or create a new term for a column, click the more options icon next to the column name.
- The bar below the column (term) name is color coded according to the confidence level of the mapping. Green = high, yellow = medium, red = moderate to low.

Click **Import to draft event** To add your entries to the event and continue editing your event. The entries you import overwrite any existing content.

Drag file here or browse to upload

Max file size is 50 megabytes

Items to import

Line items

No content to display

	A	B	C
1	Name	Quantity	
2	Laptop - Spec A	900	
3	Laptop - Spec C	1400	
4	Laptop - Spec B	980	
5	Laptop - Spec D	1600	
6	Laptop - Spec E	2800	
7	Laptop - Spec F	3500	
8	Desktop - Spec C	1700	
9	Desktop - Spec A	1200	
10	Desktop - Spec B	1500	
11	Mobile Device - Spec A	600	
12	Mobile Device - Spec B	900	
13	Mobile Device - Spec C	1300	
14	Tablet - Spec A	400	
15	Tablet - Spec B	600	
16			
17			
18			
19			

アップロードする
ファイルをドラッグ
または参照

2 列の構造化されていない Excel ファイルの例

機能の概要

説明: Guided Sourcing – ソーシングイベントの新しいユーザーエクスペリエンス

[Excel ファイルからスマートインポート] を使用した新しいイベントの

作成方法

アップロードされたら、明細を確認し、フィールドのマッピングに必要な変更を行います。マッピングを変更するには、変更するヘッダーセルをクリックして値を入力するか、プルダウンリストから値を選択します。たとえば、品目の数量を含む「年間の数量」という列がある場合、Ariba システムの共通用語である「数量」(通常は必須のフィールド) にマッピングするようにすることができます。

SAP Ariba Sourcing では、色分けを使用してマッピングの信頼度レベルを示します。信頼度はヘッダーセルの類似性、データの種類、類似した値の以前のマッピングなどの要素の数に基づいて計算されます。

色分けは以下のようにになっています。

- 緑色: 信頼度レベルは 91 % 以上です。
- 黄色: 信頼度レベルは 70% ~ 90% です。
- 赤色: 信頼度レベルは 70% 未満です。

SAP Ariba Sourcing によりユーザーが行った修正が保存され、後で構造化されていない Excel ファイルを使用できるようにこの内容が学習されます。

Upload an Excel file and we'll map your entries to items and terms.

- To change the term or create a new term for a column, click the more options icon next to the column name.
- The bar below the column (term) name is color coded according to the confidence level of the mapping. Green = high, yellow = medium, red = moderate to low.

Click **Import to draft event** To add your entries to the event and continue editing your event. The entries you import overwrite any existing content.

Excel file imported and contents mapped to the template or system terms. Multiple matches found for the following terms:
1) Name 2) Quantity

Name	Quantity
Mapped to Item	Mapped to Quantity
Laptop - Spec A	900
Laptop - Spec C	1400
Laptop - Spec B	980
Laptop - Spec D	1600

Quantity

Display name (?)

Quantity

Apply Cancel

機能の概要

説明: Guided Sourcing – ソーシングイベントの新しいユーザーエクスペリエンス

イベント作成ページの移動方法

The screenshot shows the 'Guided Sourcing event creation KT' page. The page has a top navigation bar with a search icon, a list icon, a help icon, and a user icon labeled 'MW'. Below the navigation bar, the page title 'Guided Sourcing event creation KT' is displayed, followed by 'RFP | Draft | ID: Doc2489429475'. A red box highlights a team icon next to the title, with an arrow pointing to the text 'チーム設定にアクセス'. To the right of the title, there are buttons for 'Publish', 'Save and close', and a three-dot menu icon. A red box highlights the three-dot menu icon, with an arrow pointing to the text 'ここをクリックして展開し、ヘッダー情報を編集'. Below the title, there are tabs for 'Event duration', 'Suppliers', 'Items that need quotes', and 'Additional content'. A red arrow points from the text 'Guided Sourcing プロセスフローでソーシングプロセスの手順を表示' to the 'Event duration' tab. Below the tabs, there is a progress bar with five steps: 1. Create, 2. Publish, 3. Monitor, 4. Review responses, and 5. Award. Below the progress bar, there are sections for 'Event duration', 'Invited suppliers (0)', 'Items that need quotes (14)', and 'Additional content (13)'. A red box highlights the 'Items that need quotes (14)' section, with an arrow pointing to the text '非表示可能なセクション'. To the right of the 'Items that need quotes' section, there is a red box highlighting a question mark icon, with an arrow pointing to the text 'ここをクリックし、アプリガイダンスで SAP Enable Now を有効化'. Below the 'Items that need quotes' section, there is a red box highlighting a message icon, with an arrow pointing to the text 'メッセージにアクセス'. At the bottom of the page, there is a red box highlighting a link icon, with an arrow pointing to the text 'セクションを全画面で開き、表示可能な要素を参照'.

チーム設定にアクセス

ここをクリックして展開し、ヘッダー情報を編集

Guided Sourcing プロセスフローでソーシングプロセスの手順を表示

非表示可能なセクション

ここをクリックし、アプリガイダンスで SAP Enable Now を有効化

メッセージにアクセス

セクションを全画面で開き、表示可能な要素を参照

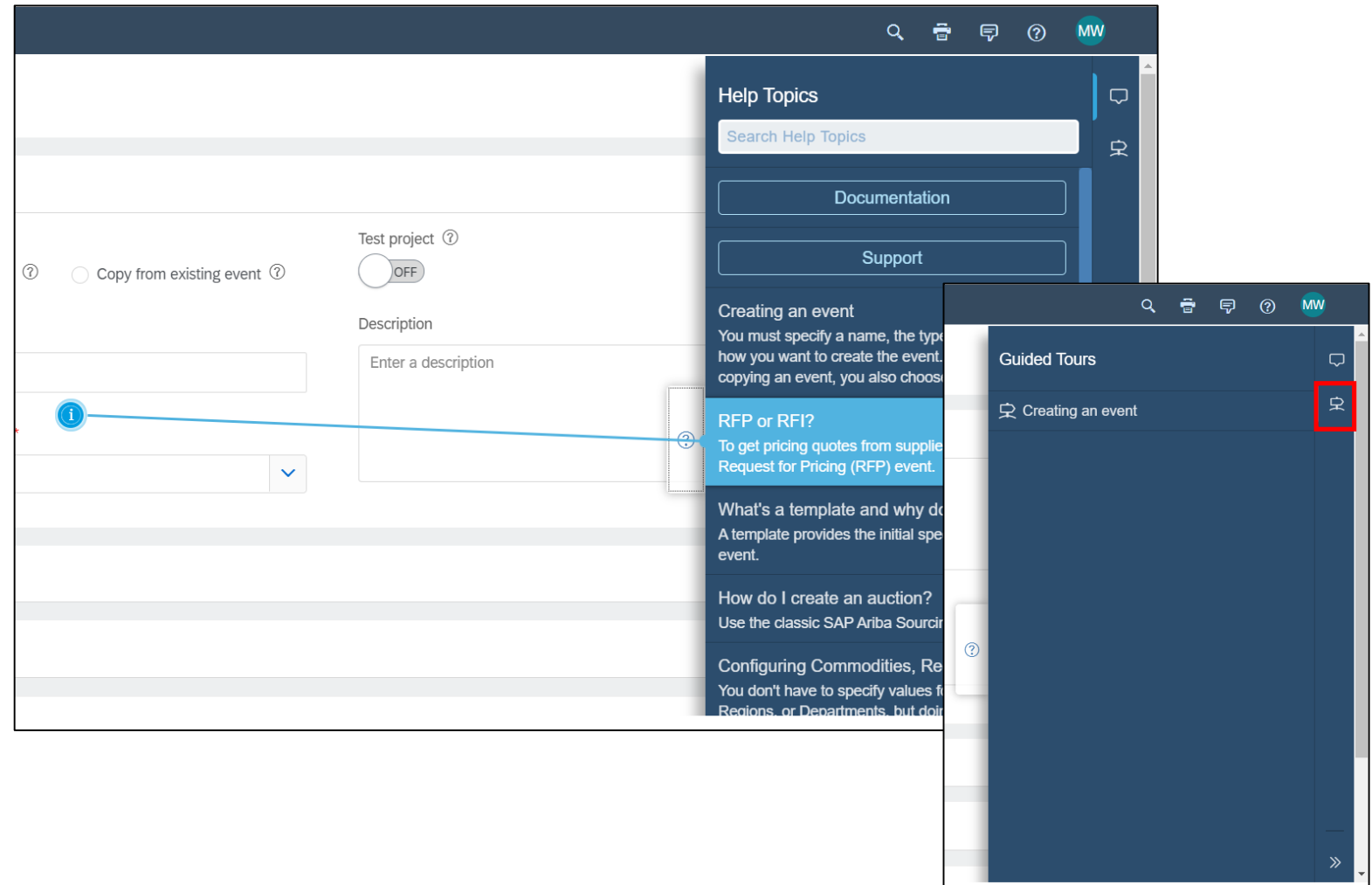
オプションメニューをクリックし、監査ログ、イベントルール、情報ライブラリ、その他のイベントの処理にアクセス

機能の概要

説明: Guided Sourcing – ソーシングイベントの新しいユーザーエクスペリエンス

アプリのガイダンス向けの SAP Enable Now

- ドキュメントの検索に費やす時間を削減し、イベントの作成に時間をかけられます。
- コンテキストヘルプのタイルにより、機能に関する情報が提供されます。
- 1つの画面内で、主なタスクについてガイド付きの手順に従ってプロセスフローを進めます。



機能の概要

説明: Guided Sourcing – ソーシングイベントの新しいユーザーエクスペリエンス

イベントにサプライヤを追加する方法

[参加を依頼したサプライヤ] セクションから [サプライヤに参加を依頼] をクリック

複数の属性を検索

[作成] から [新規サプライヤ] または [新規連絡先] を作成

Supplier details popup:

DM Inspection Services Ltd
Jakarta

INFO CONTACTS QUALIFICATIONS CERTIFICATIONS

Vendor ID: S1130705 | Status: Registered | Address: Jakarta, 7654 ID

Profile: 67% complete

Create new contact

Supplier list details:

Item	Category	Region	Department
N/A	Building inspection service	Japan	N/A

Suppliers (50+)

- ☐ **DM Inspection Services Ltd**
ID: VDR1023081 | Jakarta, ID | Tan Hyung
Preferred for 1 | Qualified for 1 | Qualification Started for 1
- ☐ **PTe Group**
ID: VDR1024043 | Helsinki, FI | Jaakko Nousiainen
Preferred for 1 | Qualified for 1 | Qualification Started for 1
- ☐ **West Lake Service**
ID: VDR1025008 | NY, US | John West
Preferred for 1 | Qualified for 1 | Expired for 1 | Qualification Started for 7

サプライヤのタイルのさまざまな部分にマウスのポインタを合わせ、ポップアップで詳細を表示

サプライヤ名とサプライヤ情報カードをクリックし、主要なサプライヤの詳細をポップアップで表示

機能の概要

説明: Guided Sourcing – ソーシングイベントの新しいユーザーエクスペリエンス

参加を依頼したサプライヤの管理

検索および全画面表示

Invite suppliers Uninvite

Organization name Contact name Invited to bid on

<input type="checkbox"/> Dons Widgets International	Don Radacosky	14 items
<input type="checkbox"/> Stephanie's Widgets	Stephanie Meyer	14 items
<input type="checkbox"/> Wendys Widgets and other Useful Things Inc	MSupplier MSupplier 1	14 items
<input type="checkbox"/> Wicked Widget Company	mwsupplier Mwsupplier2	14 items
<input type="checkbox"/> Wicked Widgets	Ashley Vandenhoek	14 items
<input type="checkbox"/> Widgets by Ashley	Ashley Vandenhoek	14 items

サプライヤ名をクリックして情報カードにアクセス

W Widgets by Ashley San Jose

INFO CONTACTS QUALIFICATIONS CERTIFICATIONS

Vendor ID S3859323 Status Registered Address San Jose, 95014 US

Profile 67% complete

Uninvite supplier

Preview as supplier

メニューボタンをクリックし、参加を取り消すか、サプライヤとしてプレビュー

連絡先名をクリックし、参加を依頼されたサプライヤの連絡先を管理

Search contacts

mwsupplier Mwsupplier2

mwtestsupplier2@gm... 1-604-280000

Apply Cancel

品目をクリックして、サプライヤが入札への参加を依頼されている品目を表示し、必要に応じて参加依頼を取り消す

1.0 - Laptop - Spec A Uninvite

2.0 - Laptop - Spec C Uninvite

3.0 - Laptop - Spec B Uninvite

4.0 - Laptop - Spec D Uninvite

5.0 - Laptop - Spec E Uninvite

6.0 - Laptop - Spec F Uninvite

7.0 - Desktop - Spec C Uninvite

機能の概要

説明: Guided Sourcing – ソーシングイベントの新しいユーザーエクスペリエンス

見積りが必要な品目の管理

検索および全画面表示

コンテンツの [追加]、[移動]、[削除]。品目をドラッグして並べ替えることも可能

Excel でコンテンツをインポート/エクスポート

メニューオプションからアクセスし、新しいコンテンツを追加。メッセージにもアクセス可能。

条件をクリックして、枠内で編集。[すべてのオプションを表示] をクリックして、[条件の編集] 画面を開く

Item	Price	Quantity	Extended Price
Set initial value	900 each		
Set initial value	1,400 each		
Set initial value	980 each		
Set initial value	1,600 each		

Upload from Excel

Import from unstructured Excel

Download to Excel

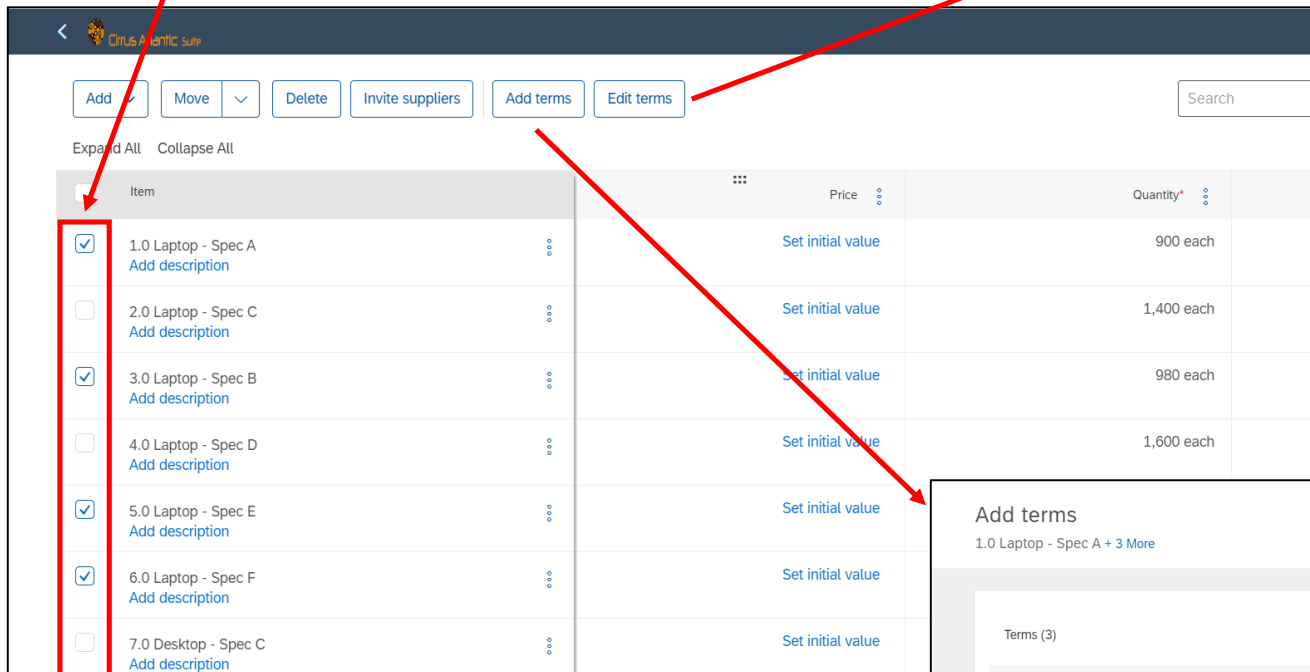
Save Cancel

機能の概要

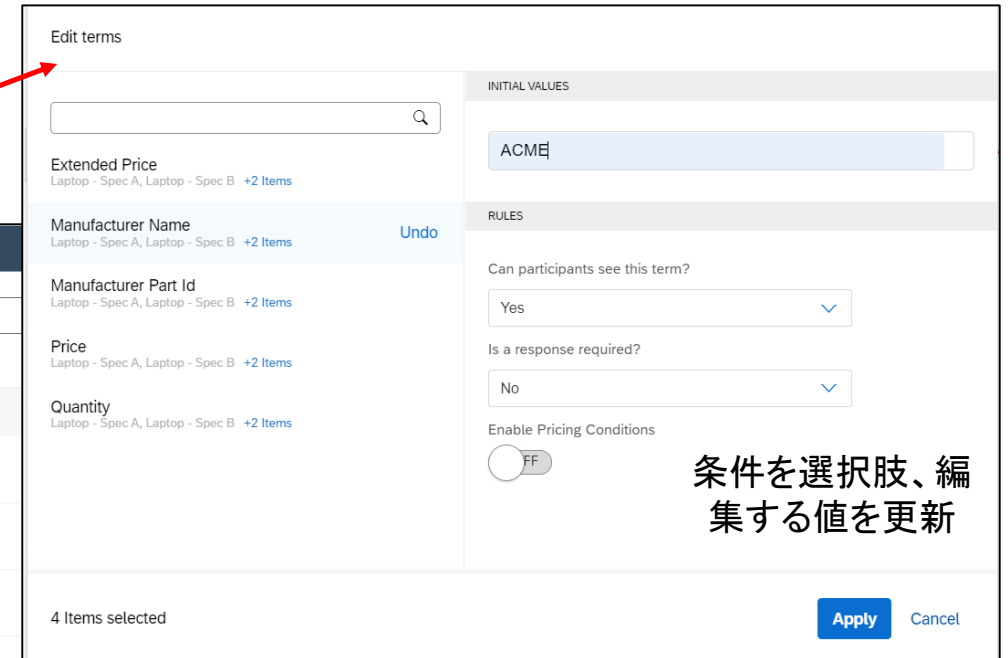
説明: Guided Sourcing – ソーシングイベントの新しいユーザーエクスペリエンス

一括編集および条件の編集

編集する品目を選択



	Item	Price	Quantity
<input checked="" type="checkbox"/>	1.0 Laptop - Spec A Add description	Set initial value	900 each
<input type="checkbox"/>	2.0 Laptop - Spec C Add description	Set initial value	1,400 each
<input checked="" type="checkbox"/>	3.0 Laptop - Spec B Add description	Set initial value	980 each
<input type="checkbox"/>	4.0 Laptop - Spec D Add description	Set initial value	1,600 each
<input checked="" type="checkbox"/>	5.0 Laptop - Spec E Add description	Set initial value	
<input checked="" type="checkbox"/>	6.0 Laptop - Spec F Add description	Set initial value	
<input type="checkbox"/>	7.0 Desktop - Spec C Add description	Set initial value	



Edit terms

Extended Price
Laptop - Spec A, Laptop - Spec B +2 Items

Manufacturer Name
Laptop - Spec A, Laptop - Spec B +2 Items [Undo](#)

Manufacturer Part Id
Laptop - Spec A, Laptop - Spec B +2 Items

Price
Laptop - Spec A, Laptop - Spec B +2 Items

Quantity
Laptop - Spec A, Laptop - Spec B +2 Items

INITIAL VALUES

ACME

RULES

Can participants see this term?
Yes

Is a response required?
No

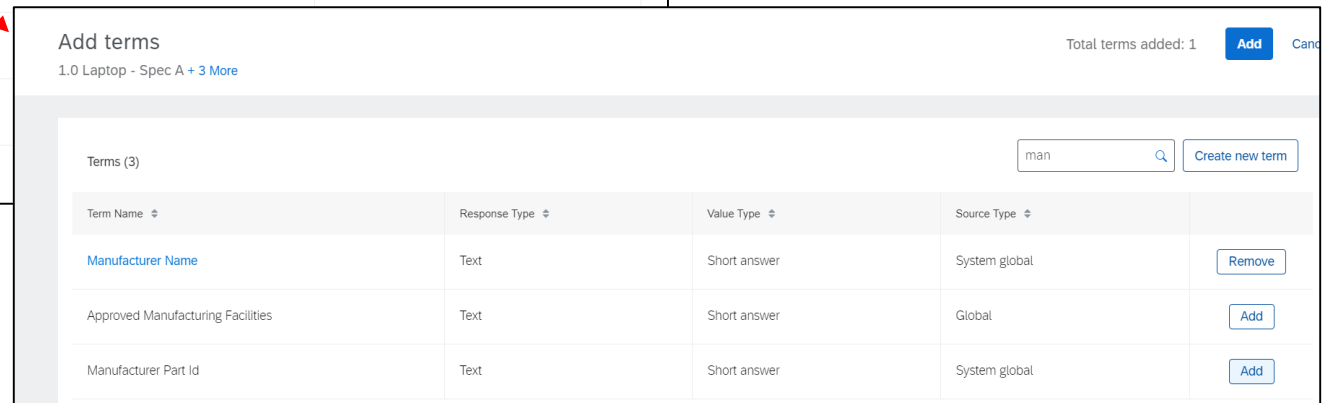
Enable Pricing Conditions
☐ FF

4 Items selected

[Apply](#) [Cancel](#)

条件を選択肢、編集する値を更新

既存の条件を検索、または新しい条件を作成して品目に追加



Add terms

1.0 Laptop - Spec A + 3 More

Total terms added: 1 [Add](#) [Cancel](#)

Terms (3)

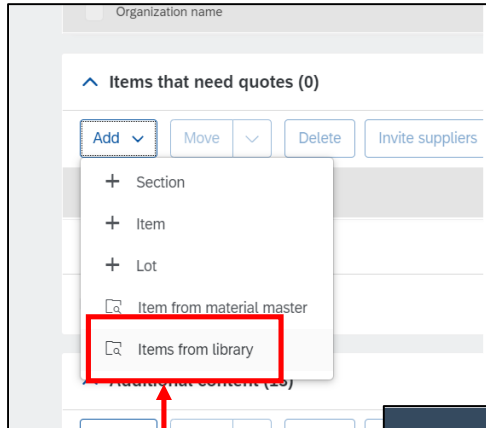
man [Create new term](#)

Term Name	Response Type	Value Type	Source Type	
Manufacturer Name	Text	Short answer	System global	Remove
Approved Manufacturing Facilities	Text	Short answer	Global	Add
Manufacturer Part Id	Text	Short answer	System global	Add

機能の概要

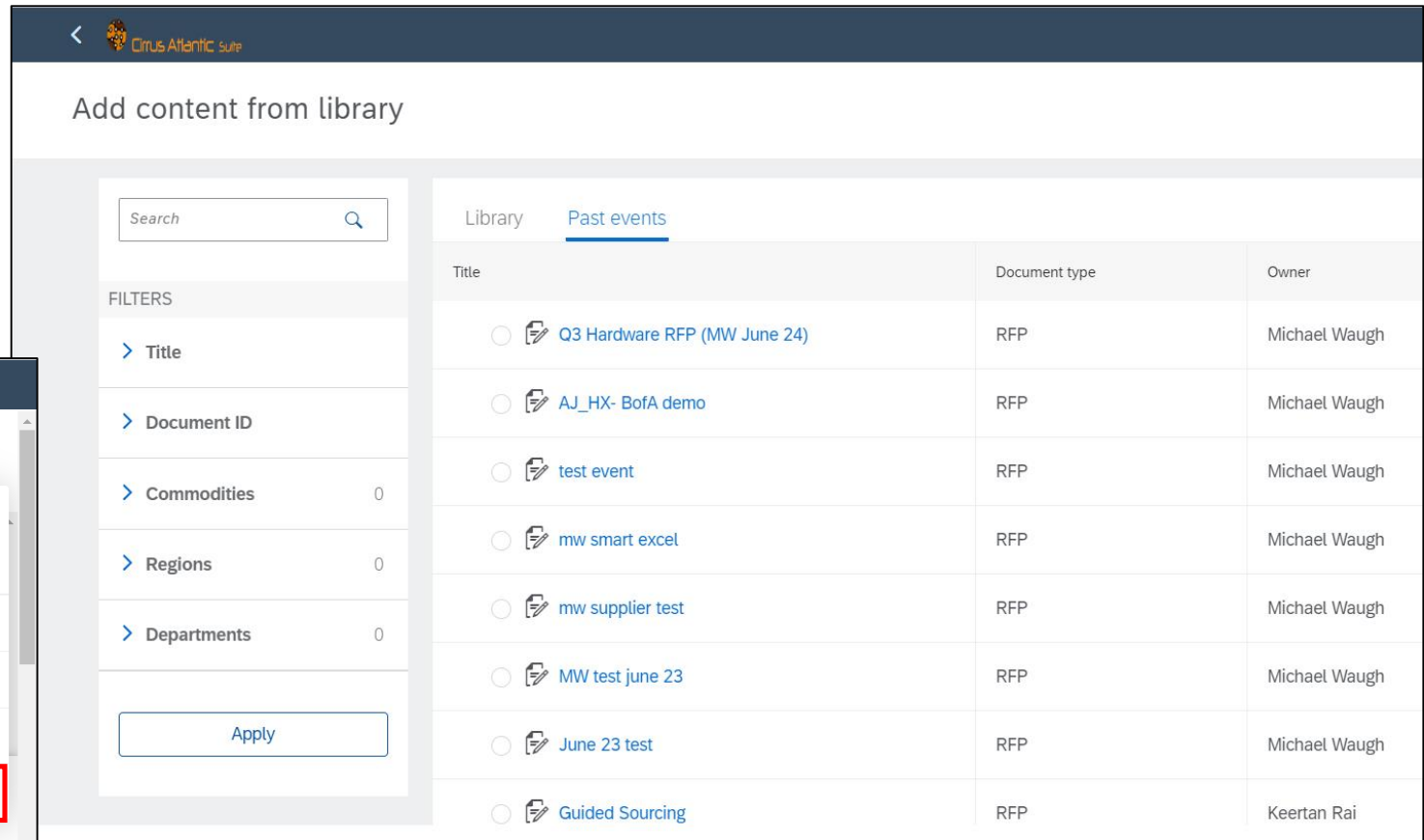
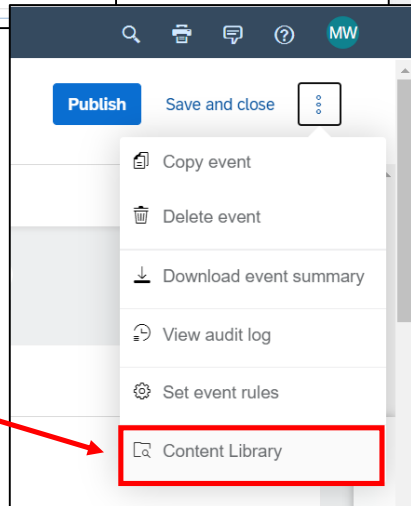
説明: Guided Sourcing – ソーシングイベントの新しいユーザーエクスペリエンス

ライブラリからコンテンツを追加



[追加] >> [ライブラリの品目] を選択

または [メニュー] オプションをクリックし、[情報ライブラリ] を選択



機能の概要

説明: Guided Sourcing – ソーシングイベントの新しいユーザーエクスペリエンス

追加項目の管理

コンテンツの [追加]、[移動]、[削除]。品目をドラッグして並べ替えることも可能

一括編集の質問の属性

The screenshot displays the 'Additional content' tab in the Guided Sourcing interface. At the top, there are buttons for 'Add', 'Move', 'Delete', and 'Edit questions'. The 'Add' button is highlighted with a red box, and a red arrow points from the text 'コンテンツの [追加]、[移動]、[削除]。品目をドラッグして並べ替えることも可能' to it. Below these buttons is a table with columns for 'Section', 'Requirements, and attachments', 'Response type', and 'Initial value'. The table lists several sections, including '3.0 3 ACME SE - GENERAL INTRODUCTION', '4.0 4 ACME CONTACT & TIMELINES', and '5.0 5 SUPPLIER INFORMATION'. A red box highlights the three-dot menu icon next to the '5.0 5 SUPPLIER INFORMATION' section, and a red arrow points from the text 'メニューオプションからアクセスし、新しいコンテンツを追加。メッセージにもアクセス可能。' to it. To the right of the table, a detailed panel for editing question attributes is shown. This panel includes sections for 'RESPONSE TYPE' (with a dropdown for 'Select response type'), 'RULES' (with multiple dropdowns for rules), and a status bar at the bottom indicating '13 Items selected' with 'Apply' and 'Cancel' buttons. A red arrow points from the text '一括編集の質問の属性' to this panel.

メニューオプションからアクセスし、新しいコンテンツを追加。メッセージにもアクセス可能。

機能の概要

説明: Guided Sourcing – ソーシングイベントの新しいユーザーエクスペリエンス

電子メール入札

- Guided Sourcing では電子メール入札をサポートしています。これにより、サプライヤはポータルに登録せずにイベントに回答できます。
- サプライヤは、イベントへの参加を依頼する電子メールの添付ファイルとしてオフライン入札シートを受信します。
- サプライヤは入札シートに回答して更新したら、[電子メール見積り] をクリックして入札を提出します。
- 入札ルール [入札を電子メールで提出することを参加者に許可する] を [はい] に設定する必要があります。

Bidding Rules

Allow surrogate bids when event is closed: ☐ Yes ☒ No ⓘ

Hidden ▾

Allow participants to submit bids by email: ☐ Yes ☒ No ⓘ

Hidden ▾

Enable multi-round bidding: ☒ Yes ☐ No

Delegation ☐ Delegation

Enable scoring on participant responses: ☐ Yes ☒ No


Delegation ☐ Delegation

Use transformation bidding format: No ⓘ

Bid Guardian percentage: ⓘ

Allow owner to change bid improvement rules at the lot level: Yes ⓘ

When set to Yes, participants can submit bids by email for non-competitive events (Must participants improve their bids must be set to No). If set to No, participants must log in to submit responses. Note: When a supplier submits a response to the event through email, the response implicitly indicates that the supplier agrees to and accepts the terms specified in the bidder agreement sent as an attachment to the invitation mail.


 Cirrus Atlantic Suite

Email Bidding -- Full Event Excel bidding via email

Please review this RFP or RFI and submit your quote by email or visit the event page.
For any questions, contact [BUYER_EMAIL_ADDRESS]

[Email quote](#) [Decline](#) [See event](#)

By clicking Email quote and responding through email, you accept the bidder agreement (available on the event page) and consent to processing your name and email address by Cirrus Atlantic Suite for the purpose of a business relationship between Cirrus Atlantic Suite and your organization and agree to the storage, transfer and processing of your personal data by SAP according to the [Terms of Use and Data Processing Agreement](#) applicable to the SAP Ariba Sourcing solution.

 Event ends Monday, February 24, 2020 at 11:38 AM, Pacific Standard Time


Bidding start date
Monday, February 24, 2020 at 11:08 AM, Pacific Standard Time


Region Commodity

Currency
USD

Description
Email Bidding - Full Event Excel bidding via email

Offices | Data Policy | Contact Us | Customer Support

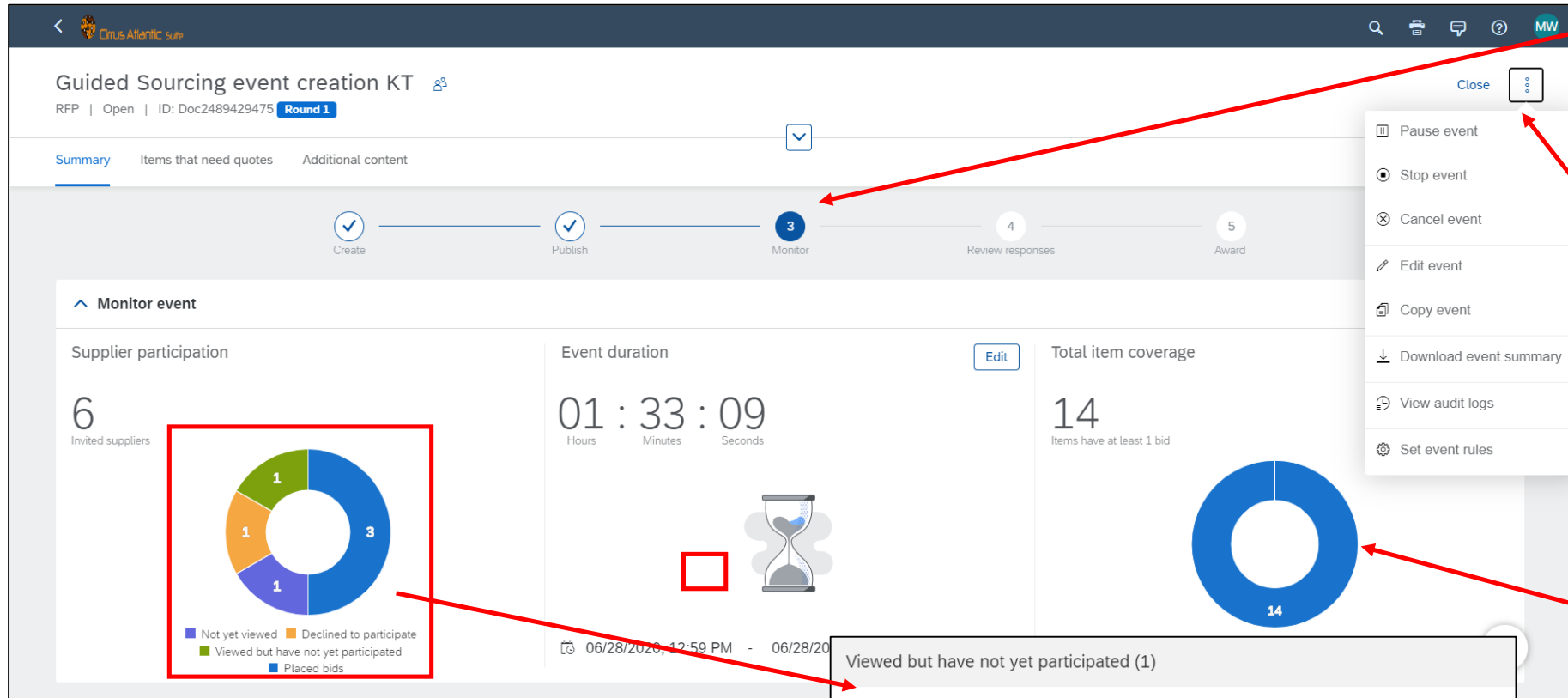
Powered by  SAP Ariba



機能の概要

説明: Guided Sourcing – ソーシングイベントの新しいユーザーエクスペリエンス

イベントの進行状況を確認 – 概要



プロセスモニタで、イベントプロセスの進行度を表示

メニューボタンをクリックし、イベントを管理および監査ログやイベント概要にアクセス

サプライヤの参加度、イベント期間、入札率の情報を一目で確認

参加状況のセグメントをクリックしてサプライヤの状況を確認し、必要に応じて参加依頼の電子メールを再送信

Viewed but have not yet participated (1)

Organization	
Wicked Widgets	<button>Resend invitation email</button>

Resend invitation email to all Close

機能の概要

説明: Guided Sourcing – ソーシングイベントの新しいユーザーエクスペリエンス

イベントの進行状況を確認 – 見積りが必要な品目

The screenshot displays a table titled "Items that need quotes" with columns for item details, suppliers, and their status. Red arrows highlight specific features:

- Initial value and Historical value:** Callout box on the left explains the "Initial value" and "Historical value" columns, with "Hide all" and "Show all" buttons.
- Supplier Lock:** A red arrow points to a lock icon in the "Widget Company" row. A callout box states: "This supplier is locked" and "サプライヤがロックされているかどうかを表示".
- Supplier Management:** A red arrow points to a menu icon in the "Widgets by Ashley" row. A callout box lists options: "Hide supplier", "Lock supplier", "Surrogate bid", and "Resend invitation email". Below it, text says: "メニューオプションをクリックして非表示、参加依頼または代理入札の再送信をロック".
- Declined Status:** A red arrow points to a "Declined" status in the "Stephanie's Widgets" row. A callout box explains: "This supplier declined to participate. The reason is - I cannot provide the required items". Below it, text says: "クリックして、サプライヤが回答しなかった理由を表示".
- Reports:** A red arrow points to the top right corner. A callout box lists: "Bid History Report" and "Bid Comparison Report". Above it, text says: "[入札履歴レポート] および [入札比較レポート] にアクセス".
- Supplier List:** A red arrow points to a list of suppliers on the right. A callout box lists several suppliers and includes "Hide all" and "Show all" buttons. Above it, text says: "サプライヤの表示を表で管理".

機能の概要

説明: Guided Sourcing – ソーシングイベントの新しいユーザーエクスペリエンス

イベントの進行状況を確認 – 追加の項目

The screenshot displays the 'Additional content' tab in the Guided Sourcing interface. A table lists various questions and the responses from three suppliers: Dons Widgets International, Wicked Widget Company, and Widgets by Ashley. A red box highlights the '5.1 Please confirm the legal name of your company' row for Dons Widgets International, with a red line extending to a comment modal on the right. The modal shows a text input field for a new comment and a table of existing comments. A red arrow points to the filter dropdown in the top right corner, which is labeled '追加の項目をフィルタ' (Filter additional items).

追加の項目をフィルタ

項目に関してサプライヤに表示できるコメントを追加

Questions	Dons Widgets International	Wicked Widget Company	Widgets by Ashley	Step 1
13 questions				
1.0 1 Supporting Documents				
2.0 2 NON DISCLOSURE AGREEMENT				
3.0 3 ACME SE - GENERAL INTRODUCTION				
4.0 4 ACME CONTACT & TIMELINES				
5.0 5 SUPPLIER INFORMATION				
5.1 Please confirm the legal name of your company Responses (3/6)	John Doe Ltd ✉	Mike Smith Limited ✉	Tj Design company ✉	No re
5.2 Please confirm the number of years in business. Responses (3/6)	23 ✉	34 ✉	12 ✉	No re
5.3 Please confirm the state in which the company is... Responses (3/6)	California ✉	BC ✉	Nevada ✉	No re
5.4 Please confirm the primary vendor contact for this...	John Doe	Mike Smith	Tj Homer	No re

5.1 Please confirm the legal name of your company
Supplier: Dons Widgets International

New comment:

Sans Serif : A B I U

Enter a new comment.

☐ Apply to all participants

All comments:

Time Created	Sender	Comment
Jun/28/20 1:32 PM	Michael Waugh	Is this information correct?

Send Save & Exit

機能の概要

説明: Guided Sourcing – ソーシングイベントの新しいユーザーエクスペリエンス

回答の確認 – 落札シナリオ

The screenshot displays the 'Guided Sourcing event creation KT' interface. The top navigation bar includes 'Award scenarios', 'Allocate awards', and 'Additional content'. A progress bar shows steps: Create, Publish, Monitor, Review responses (4), and Award (5). The 'Award scenarios' section lists three scenarios: 'CA\$43.18M Best Bid', 'CA\$43.33M Best Bid with Limited Number of Suppliers', and 'Best Savings'. A red arrow points to the 'Mark as complete' option in the 'More' menu. Another red arrow points to the 'CA\$43.33M Best Bid with Limited Number of Suppliers' scenario. A third red arrow points to the comparison table below the scenarios.

メニューボタンをクリックして、イベントに対する回答および新規ラウンドの作成などの追加処理

システム定義の落札シナリオを確認
または
新しい臨時落札シナリオを作成

選択したシナリオと再優位入札シナリオの比較結果を簡易表示

Selected suppliers (3)	Proposed spend	% of total spend
Widgets by Ashley	CA\$14,724,400.00 CAD	34.10%
Wicked Widget Company	CA\$15,283,400.00 CAD	35.39%

Selected suppliers (2)	Projected spend of the current scenario in comparison to the Best Bid scenario for the same quantity allocation	% of total spend
Widgets by Ashley	CA\$23,764,400.00 CAD	54.84%
Dons Widgets International	CA\$19,568,100.00 CAD	45.16%

機能の概要

説明: Guided Sourcing – ソーシングイベントの新しいユーザーエクスペリエンス

回答の確認 – カスタムシナリオ

Custom Scenario award allocation ⓘ

Clear allocations Search [Filter Icon] [Eye Icon] [Download Icon]

14 items and 5 terms	Dons Widgets International CA\$2,160,000 CAD	Wicked Widget Company CA\$0.00	Widgets by Ashley CA\$2,160,000 CAD	Stephanie's Widgets CA\$0.00	Wendys Widgets and others CA\$0.00
1.0 Laptop - Spec A Allocate by: Percentage Total: 100.00 % Extended Price	50 % CA\$2,160,000 CAD Rank 1 Lowest	% CA\$2,205,000 CAD Rank 3 2.1%	50 % CA\$2,160,000 CAD Rank 1 Lowest		
2.0 Laptop - Spec C Allocate by: Percentage Total: 0.00 % Extended Price	% CA\$3,500,000 CAD Rank 2 0.4%	% CA\$3,484,600 CAD Rank 1 Lowest	% CA\$3,593,800 CAD Rank 3 3.1%		
3.0 Laptop - Spec B Allocate by: Quantity Total: 0.00 % Extended Price	% CA\$2,254,000 CAD Rank 2 0.9%	% CA\$2,306,920 CAD Rank 3 3.2%	% CA\$2,234,400 CAD Rank 1 Lowest		
4.0 Laptop - Spec D Allocate by: Percentage Total: 0.00 % Extended Price	% CA\$7,200,000 CAD Rank 3 4.7%	% CA\$6,880,000 CAD Rank 1 Lowest	% CA\$6,880,000 CAD Rank 1 Lowest		

[入札履歴レポート] および
[入札比較レポート] にアクセス

↓ Bid History Report
↓ Bid Comparison Report

メニューボタンをクリックして
選択済みサプライヤに
全品目を割り当て

Hide supplier
Allocate to this supplier
Lock supplier
Surrogate bid

パーセント値または数量を選択して割り当て

落札割り当てを入力

機能の概要

説明: Guided Sourcing – ソーシングイベントの新しいユーザーエクスペリエンス

回答の確認 – 新規ラウンドの作成

Create a new round

Event starts
Sun, Jun 28, 2020, 12:59 PM GMT-7

Event ends

Time

Duration

2

Hours

Select suppliers and items for new round

Clear allocations

Search

14 items and 5 terms	Widgets by Ashley	Stephanie's Widgets	Wendys Widgets and other Useful Thi...	Wicked Widgets
	CA\$2,160,000 CAD	CA\$0.00 Uninvited	CA\$0.00 Declined Uninvited	CA:
> 1.0 Laptop - Spec A Extended Price	CA\$2,160,000 CAD Rank 1 Lowest			
> 2.0 Laptop - Spec C Extended Price	CA\$3,593,800 CAD Rank 3 3.1%			
> 3.0 Laptop - Spec B Extended Price	CA\$2,234,400 CAD Rank 1 Lowest			

品目を選択して新しいラウンドから除外

× Exclude from new round

サプライヤを選択して新しいラウンドから除外

Hide supplier
Uninvite in new round

Done

機能の概要

説明: Guided Sourcing – ソーシングイベントの新しいユーザーエクスペリエンス

落札済みイベント – 契約の作成

The screenshot displays the 'Guided Sourcing event creation KT' interface. The top navigation bar shows the event status as 'Completed' and 'Round 2'. The main navigation menu includes 'Award scenarios', 'Allocate awards', and 'Additional content'. The 'Award scenarios' section is active, showing a list of scenarios: 'CA\$43.18M' (Best Bid), 'CA\$43.33M' (Best Bid with Limited Number of Suppliers), 'Best Savings', and 'CA\$2.16M' (Custom Scenario). The 'Award' step in the process flow is highlighted with a red box. A red arrow points from the text 'イベントが落札済みになると、[メニュー] オプションをクリックするか、[落札品目に対する契約を作成] を選択して、サプライヤ向けの後続契約を作成できます。' to the 'Award' step. Another red arrow points from the text '品目を選択して新しいラウンドから除外' to the 'Wicked Widget Company' row in the 'Best Bid award allocation' table.

イベントが落札済みになると、[メニュー] オプションをクリックするか、[落札品目に対する契約を作成] を選択して、サプライヤ向けの後続契約を作成できます。

品目を選択して新しいラウンドから除外

Best Bid award allocation	
14 items and 7 terms	
1.0 Laptop - Spec A Extended Price	Dons Widgets International CA\$40,946,200 CAD CA\$2,160,000 CAD Rank 1 Lowest Allocated qty: 900 each (100%)
2.0 Laptop - Spec C Extended Price	Wicked Widget Company CA\$40,946,200 CAD CA\$3,484,600 CAD Rank 1 Lowest Allocated qty: 1,400 each (100%)
3.0 Laptop - Spec B Extended Price	Wicked Widget Company CA\$40,946,200 CAD CA\$2,306,920 CAD Rank 3 3.2%
4.0 Laptop - Spec D Extended Price	Wicked Widget Company CA\$40,946,200 CAD CA\$6,880,000 CAD Rank 1 Lowest

機能の概要

説明: Guided Sourcing – ソーシングイベントの新しいユーザーエクスペリエンス

メッセージ

- イベントレベルの新しいメッセージ機能
- 内部関係者と外部関係者のコラボレーション
- 添付ファイルをサポート
- Ariba または電子メールを介してメッセージに回答可能
- イベントプロセスのさまざまな箇所から簡単にアクセス可能

